



2025

КОМПЛЕКТУЮЩИЕ
ДЛЯ МЕБЕЛИ

КОМПЛЕКТУЮЩИЕ ДЛЯ КОРПУСНОЙ МЕБЕЛИ

ЛИЦЕВАЯ ФУРНИТУРА 17

Ручки мебельные	18	Крючки мебельные	135	Полкодержатели	146
Опоры регулируемые	152	Опоры для столов	158	Опоры колесные	159

НАПОЛНЕНИЕ И АКСЕССУАРЫ ДЛЯ МЕБЕЛИ 161

Наполнение для кухонной мебели	162
Наполнение для шкафов и гардеробных комнат	218
Наполнение для офисной мебели	245
Антискользящие коврики	246

ВНУТРЕННЯЯ ФУРНИТУРА 247

Петли мебельные	248
Крепежная и соединительная фурнитура	267
Механизмы открывания мебельных шкафов и ящиков	278
Демпферы	298
Системы выдвижения ящиков	300
Встраиваемые гаджеты и аксессуары	334

СВЕТИЛЬНИКИ ДЛЯ МЕБЕЛИ 335

Светильники JET	337
Светодиодные ленты	351
Трансформаторы	359

АЛЮМИНИЕВЫЕ И ПЛАСТИКОВЫЕ СИСТЕМЫ 361

Профили для фасадов	362
Плнтусы и пристеночные бортики	366
Пластиковые и алюминиевые цоколи	368
Поддоны в нижнюю базу	375
Многофункциональные системы алюминиевых профилей	376
Корректор дверей	388

КОМПЛЕКТУЮЩИЕ ДЛЯ МЯГКОЙ МЕБЕЛИ

ЛИЦЕВАЯ ФУРНИТУРА 389

Опоры декоративные	390
Гвозди и молдинги	395

ВНУТРЕННЯЯ ФУРНИТУРА 397

Механизмы трансформации	398
Зацепы для мягкой мебели	400

КОМПАНИЯ АМЕТИСТ



Компания АМЕТИСТ успешно работает на мебельном рынке с 1992 года как признанный лидер отрасли и стабильный бизнес-партнер. Специализация компании – снабжение производителей мебели качественными материалами и комплектующими.

АМЕТИСТ принимает активное участие в профессиональных выставках. Ткани и фурнитура компании нередко представлены в таких телевизионных проектах как «Квартирный вопрос» и «Дачный ответ» на НТВ. Специализированный учебный центр компании АМЕТИСТ предлагает программы повышения квалификации, профессиональной подготовки, переподготовки, обучения и аттестации для сотрудников мебельных фабрик и салонов, чтобы эффективно расти в условиях современного рынка.

АМЕТИСТ со всей ответственностью подходит к исполнению своей миссии – повышению конкурентоспособности российской мебели – и развивается в русле мировых тенденций, передовых технологий и дизайнерских инноваций. Приобрести всю продукцию компании можно в любой точке России, оформив заказ по телефону или через интернет-магазин ametist-store.ru, где все продумано для удобства клиентов, и покупки могут делать как юридические, так и физические лица.

В ассортименте компании:

- лицевая фурнитура для корпусной и мягкой мебели;
- внутренняя фурнитура;
- аксессуары и гаджеты для мебели;
- светильники для мебели;
- алюминиевые и пластиковые системы;
- механизмы трансформации для мягкой мебели;
- мебельные ткани;
- натуральная кожа;
- искусственная кожа;
- наполнители для мебели;
- материалы для контрактных проектов;
- мебельный клей;
- товары для дома;
- технические материалы.

10 ПРИЧИН ВЫБРАТЬ АМЕТИСТ

- 1 Надежные поставщики
- 2 Европейское качество продукции
- 3 Эксклюзивные права на дистрибуцию продукции
- 4 Широкий ассортиментный ряд
- 5 Постоянное наличие продукции на складе
- 6 Команда профессионалов
- 7 Сервисное обслуживание
- 8 Наличие собственных брендов
- 9 Регулярное обновление коллекций
- 10 Высокий уровень презентации



Ametist Furniture Fittings



Многолетний опыт работы на мебельном рынке, понимание потребностей клиентов и изучение особенностей отечественных производителей мебели позволили специалистам компании АМЕТИСТ создать в 2015 году собственный эксклюзивный бренд комплектующих для мебели Ametist Furniture Fittings – **AFF**.

Основная концепция бренда – предложение российскому потребителю современной высокотехнологичной фурнитуры, произведенной на европейских производственных площадках, но с учетом особенностей и потребностей российского потребителя и по оптимальной конкурентной цене. Бренд Ametist Furniture Fittings предлагает продукцию в разных товарных группах: лицевая фурнитура, наполнение для кухни и светильники.

Продукция Ametist Furniture Fittings проходит полный цикл производства на ведущих европейских площадках и имеет ряд конкурентных преимуществ перед брендовыми аналогами:

- СОБСТВЕННЫЕ РАЗРАБОТКИ
- ОПТИМАЛЬНОЕ СООТНОШЕНИЕ ЦЕНЫ И КАЧЕСТВА
- НАЛИЧИЕ СЕРТИФИКАТА ЕВРОПЕЙСКОГО СТАНДАРТА КАЧЕСТВА ISO
- СООТВЕТСТВИЕ ВСЕМ ЕВРОПЕЙСКИМ НОРМАМ
- ШИРОКИЙ РАЗМЕРНЫЙ РЯД ПРОДУКЦИИ
- КАЧЕСТВЕННЫЕ МАТЕРИАЛЫ






JET – это собственная торговая марка фурнитуры, созданная компанией АМЕТИСТ в 2006 году для обеспечения производителей мебели качественными комплектующими. Мы используем многолетний опыт наших специалистов, которые работают с европейскими поставщиками материалов и фурнитуры, чтобы представить на рынке продукцию, которая является достойной альтернативой массовым европейским товарам.

Ассортимент **JET** включает в себя сбалансированный набор элементов, учитывающий специфику потребностей отечественного рынка. Благодаря эффективной работе специалистов компании АМЕТИСТ мы существенно сократили время доставки фурнитуры из Юго-Восточной Азии, что позволяет оптимизировать соотношение цены, качества и сервиса продукции.

Если вы ищете качественную фурнитуру для производства мебели, то **JET** – это то, что вам нужно. Доверьтесь профессионалам и обеспечьте своим клиентам максимальную надежность и комфорт.

ПРЕИМУЩЕСТВА:

- СТАБИЛЬНОЕ КАЧЕСТВО ПРОДУКЦИИ
- НАДЕЖНОСТЬ ПОСТАВОК
- СБАЛАНСИРОВАННЫЙ АССОРТИМЕНТ
- ВЫСОКИЙ УРОВЕНЬ СЕРВИСА
- ОПТИМАЛЬНАЯ ЦЕНОВАЯ ПОЛИТИКА



КАТАЛОГИ КОМПАНИИ АМЕТИСТ



Генеральный каталог
по комплектующим 2025



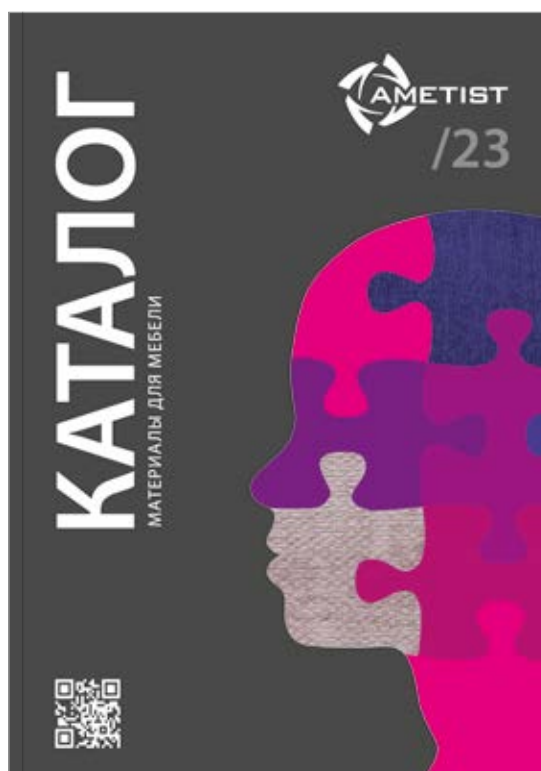
Генеральный каталог
по комплектующим 2024



Каталог по материалам 2024




Каталог по материалам 2023



КАК РАБОТАТЬ С КАТАЛОГОМ


Все размеры в каталоге указаны в миллиметрах



☐ – высота ручки
☐ – ширина ручки

☐ – длина ручки
☐ – количество в упаковке

☐ – межцентровое расстояние



1 Условные обозначения преимуществ коллекции и ее технических параметров

2 Детальная информация по комплектации: рекомендованная, готовая и т.д.

ЛИЧНЫЙ КАБИНЕТ



Вход для оптовых клиентов

Если Вы уже являетесь нашим оптовым клиентом и получали у своего менеджера данные для доступа на портал, введите их ниже

Логин

Пароль

ВОЙТИ

[Забыли пароль?](#)

Получить аккаунт

Если Вы только хотите им стать, то Вы можете заполнить заявку, и после ее рассмотрения наши менеджеры свяжутся с Вами и предоставят данные для доступа. Для этого Вы можете написать нам на info@ametist.ru

СОЦИАЛЬНЫЕ СЕТИ



t.me/ametist_official



vk.com/ametistru



ok.ru/profile/590265053230



rutube.ru/channel/42313177/



НОВИНКА!



VDRIVE

УВЕРЕННОЕ ДВИЖЕНИЕ НА ДОЛГИЕ ГОДЫ

VDrive - Коллекция шариковых направляющих скрытого монтажа. Скрытый монтаж не нарушит элегантный дизайн ящиков, а направляющие каналы надёжно удержат прочные стальные шарики, обеспечивая максимальную горизонтальную и вертикальную стабильность.

В коллекции представлены все типы направляющих глубиной от 250 до 550мм:

- со встроенным механизмом EasyMOTION для плавного и бесшумного закрывания ящиков;
- с механизмом Push to Open, когда ящик автоматически открывается, стоит лишь слегка нажать на фасад;
- 2 типа монтажа: насадной и на клипсе;
- 2 типа выдвижения: частичное/полное.

Длительный срок службы – 80 000 циклов открытия/закрытия. Максимальная нагрузка до 30кг.



JET UP

ОТКРОЙ НОВЫЙ УРОВЕНЬ КОМФОРТА

JET UP – коллекция современных подъёмных механизмов для открывающихся вверх фасадов от торговой марки JET.

В данной коллекции представлен широкий модельный ряд механизмов для различных типов открывания. Каждая модель доступна в нескольких вариантах, отличающихся индексом нагрузки, что в свою очередь даёт возможность более точного подбора соответствующего подъёмника под вес фасада.

Механизмы просты в установке - в комплекте прилагается необходимый крепёж, подробная инструкция и разметочные шаблоны. Наличие регулировок упрощает установку, настройку и дальнейшую эксплуатацию.

JET UP - идеальное решение для тех, кто ищет надёжную и стильную фурнитуру для своей мебели.

НОВИНКА!



IMPREZA

ВОПЛОЩЕНИЕ СТИЛЯ И КОМФОРТА

Современные, стильные, необычные, выделяющиеся, оригинальные – все это про ручки Impreza. Коллекция имеет свою концепцию и выверенную форму. Она подчёркивает стилевые особенности, украшает мебель и помогают создать завершённый образ.

Цветовая гамма коллекции включает в себя трендовые, матовые оттенки, такие как черный, золото, графит, белый. Эти цвета идеально сочетаются с любым стилем мебели и создают гармоничную композицию. Каждая ручка Impreza объединяет в себе современные технологии и модные тренды, соответствует всем стандартам качества.

Такие ручки станут настоящим украшением любого дома и помогут создать неповторимый интерьер.

Набирающий популярность тренд на длинные ручки коснулся и данной коллекции. В ней представлены размеры 1000 и 1200 мм.



STILOS

ЭСТЕТИКА – В ПОРЯДКЕ ВЕЩЕЙ

Stilos – многофункциональная система алюминиевых профилей для оформления шкафов-купе, гардеробных комнат, стеллажных перегородок, гостиных, детских, кабинетов, а также торгового оборудования.

Stilos – идеальный выбор для современных людей, которые предпочитают универсальные, мобильные и концептуальные интерьерные решения. Легкая и невесомая конструкция легко и быстро монтируется и видоизменяется. В зависимости от задач хранения можно самостоятельно добавлять или убирать полки и тумбы, исключая демонтаж системы в целом. Stilos удобно использовать в качестве «разделителя» жилого пространства в лофтовых помещениях и квартирах-студиях. В Stilos используется уникальное анодированное покрытие, которое обеспечивает эффективную защиту поверхности профиля от коррозии, а также придает дополнительные эстетические свойства.





Stilos – модная интерьерная система теперь и в золотом цвете!

НАВИГАТОР ПО ЛИЦЕВОЙ ФУРНИТУРЕ

ЕВРОПА / МОДЕРН

ARNO	18	INFINITI	19	INCITY	20	OFFICE	21	OFFICE	21	MONOCHROME	22
											
INTERO	22	LINEA	23	OVALE	23	MOLETO	24	LUNA	25	KOMPI	26
											

ЕВРОПА / КЛАССИКА

ROYAL	112	ROYAL	112	ROYAL	113	FLORENZIA	114
							

JET / МОДЕРН






ACCENT	28	CLAW	29	FLANA	30	FOTON	30	OCTAVIA	31	IMPREZA	32
											
LOKY	34	TENK	34	SURRA	35	PROLINE 13	36	PURE	38	SOFT	40
											
ARCOS	41	POLO	42	LOTUS	43	AERO	44	ACCORD	45	GRANDE	46
											
SOLO	48	SLAM	49	LINK	50	ESTRELLA	51	NEOLINE	52	NEOLINE	53
											
PROLINE 1	54	PROLINE 2	55	PROLINE 3	57	PROLINE 4	58	PROLINE 5	59	PROLINE 6	61
											

НАВИГАТОР ПО ЛИЦЕВОЙ ФУРНИТУРЕ

JET / МОДЕРН											
PROLINE 7	62	PROLINE 8	64	PROLINE 9	66	PROLINE 10	68	PROLINE 11	70	BRISTOL	71
											
BRIDGE	72	IGNIS	74	FLAT	75	PHAETON	76	RONDO	77	SONA	78
											
TIVOLI	80	UNO	81	HANDY	82	CANSA	84	COSTA	85	DRAFT	86
											
GLOSS	87	MIRROR	88	CRYSTAL	88	LINES	89	OSLO	90	BLACKPOOL	91
											
BELFAST	92	SPLIT	93	LIGA	94	LUND	95	MODERN JET	96	MODERN JET	96
											
MODERN JET	97	MODERN JET	98	MODERN JET	99	MODERN JET	99	MODERN JET	100	MODERN JET	101
											
MODERN JET	102	MODERN JET	102	MODERN JET	103	MODERN JET	103	ASSENSE	104	DUBLIN	104
											
ODENSE	105	FLASH	105	ИНЬ И ЯНЬ	106	CRYSTAL ICE	107	CRYSTAL ICE	107	CRYSTAL ICE	107
											
SIMBOL	108	STILIKA	109	STILIKA	109	BERGEN	110	ANTIGA	111		
											

НАВИГАТОР ПО ЛИЦЕВОЙ ФУРНИТУРЕ

JET / КЛАССИКА

RIMINI 115	TOLEDO 116	SHELL 117	CHARM 118	CHESTER 119	IMPERIA 120
					
FONTE 121	CLASSIC 122	CLASSIC 123	CLASSIC 124	CLASSIC 124	DUET 125
					
TURINO 126	CERAMICS 127	DENIA 127	BOURGEOIS 128	BOURGEOIS 128	ALMERIA 129
					
LIMA 130	VERONA 131	ARIA 132	ATTIKA 132	RETRO 133	IRONY 134
					

JET / КРЮЧКИ

CLICK 135	SMART 136	STILO 137	CANDY 138	ANCHOR 139	EVORA 140
					
EVORA 141	MODUS 142	TRENT 143	TRESSI 144	КРЮЧКИ 145	
					

ПОЛКОДЕРЖАТЕЛИ

AIRONE	146	TUCANO	147	CAIMAN	148		149		149		150
											
	150		151								
											



ARNO

коллекция мебельных ручек

Производитель: Eureka



Артикул	Материал	Покрытие					
1465.160/3076	замак	COPPER METALLIC	29	8	178	160	100



Артикул	Материал	Покрытие					
1465.160/3008	замак	INOX VARNISHED	29	8	178	160	100



Артикул	Материал	Покрытие					
1465.160/1704	замак	TITANIUM GREY	29	8	178	160	100



Артикул	Материал	Покрытие					
1465.160/3005	замак	ANTHRACIT	29	8	178	160	100

INFINITI

коллекция мебельных ручек

Производитель: Eureka



ЛИЦЕВАЯ ФУРНИТУРА ДЛЯ КОРПУСНОЙ МЕБЕЛИ



Артикул	Материал	Покрытие					
1473/3005	замак	ANTHRAZIT 3005	32	15	216	160	25



Артикул	Материал	Покрытие					
1473/12C	замак	CHAMPAGNE 12C	32	15	216	160	25



Артикул	Материал	Покрытие					
1473/1806	замак	GREY CLAY 1806	32	15	216	160	25



Артикул	Материал	Покрытие					
1473/1704	замак	TITANIUM GREY 1704	32	15	216	160	25




Артикул	Материал	Покрытие					
1473/1802	замак	BROWN CHOCOLATE 1802	32	15	216	160	25

INCITY

коллекция мебельных ручек

Производитель: Eureka



Артикул	Материал	Покрытие					
1509/3008	замак	INOX VARNISHED 3008	30	20	174	160	25



Артикул	Материал	Покрытие					
1509/1704	замак	TITANIUM GREY 1704	30	20	174	160	25



Артикул	Материал	Покрытие					
1509/1802	замак	BROWN CHOCOLATE 1802	30	20	174	160	25



Артикул	Материал	Покрытие					
1509/3005	замак	ANTHRAZIT 3005	30	20	174	160	25

OFFICE

коллекция мебельных ручек

Производитель: Eureka



ЛИЦЕВАЯ ФУРНИТУРА ДЛЯ КОРПУСНОЙ МЕБЕЛИ



Артикул	Материал	Покрытие					
1016 10C	замак	алюминий 10C	19	50	121	96	100





Артикул	Материал	Покрытие					
1042 10C	замак	алюминий 10C	21	48	170	160	50

Накладной монтаж

MONOCHROME

коллекция мебельных ручек

Производитель: Eureka



Артикул	Материал	Покрытие			
1291 varnished black	замак	черный матовый	27	25	170 160 25
1291.1A99	замак	хром 1A	27	25	170 160 25

INTERO

коллекция мебельных ручек

Производитель: Eureka



Артикул	Материал	Покрытие			
1472/12C	замак	CHAMPAGNE 12C	32	33	115 16 25

LINEA

коллекция мебельных ручек

Производитель: Eureka



Артикул	Материал	Покрытие					
0996.10C99	замак	алюминий 10С	26	15	249	192	25

OVALE

коллекция мебельных ручек

Производитель: Eureka



Артикул	Материал	Покрытие					
1164.1A 99	замак	хром 1А	21	42	80	32	25

MOLETO

коллекция мебельных ручек

Производитель: Navarro Azorin



Артикул	Материал	Покрытие					
7450.160/017	замак	никель	29	12	186	160	80



Артикул	Материал	Покрытие					
7450.160/965	замак	золото матовое	29	12	186	160	80



Артикул	Материал	Покрытие					
7450.160/865	замак	черный матовый	29	12	186	160	80



Артикул	Материал	Покрытие					
7450.160/960	замак	каштановый	29	12	186	160	80

LUNA






коллекция мебельных ручек

Производитель: Navarro Azorin








ЛИЦЕВАЯ ФУРНИТУРА ДЛЯ КОРПУСНОЙ МЕБЕЛИ








Артикул	Материал	Покрытие					
1023/017	замак	никель	27	48	48	–	100








Артикул	Материал	Покрытие					
1023/965	замак	золото матовое	27	48	48	–	100



Артикул	Материал	Покрытие					
1023/865	замак	черный матовый	27	48	48	–	100



Артикул	Материал	Покрытие					
1023/960	замак	каштановый	27	48	48	–	100

КОМРІ

коллекция мебельных ручек

Производитель: Navarro Azorin



Артикул	Материал	Покрытие					
7287.50/017	алюминий	никель	16	26	50	32	200



Артикул	Материал	Покрытие					
7287.50/965	алюминий	золото матовое	16	26	50	32	200



Артикул	Материал	Покрытие					
7287.50/865	алюминий	черный матовый	16	26	50	32	200



Артикул	Материал	Покрытие					
7287.50/960	алюминий	каштановый	16	26	50	32	200

КОМРІ

коллекция мебельных ручек

Производитель: Navarro Azorin



ЛИЦЕВАЯ ФУРНИТУРА ДЛЯ КОРПУСНОЙ МЕБЕЛИ



Артикул	Материал	Покрытие					
7287.200/017	алюминий	никель	16	26	200	128	100



Артикул	Материал	Покрытие					
7287.200/965	алюминий	золото матовое	16	26	200	128	100



Артикул	Материал	Покрытие					
7287.200/865	алюминий	черный матовый	16	26	200	128	100



Артикул	Материал	Покрытие					
7287.200/960	алюминий	каштановый	16	26	200	128	100

ACCENT

коллекция мебельных ручек



НОВИНКА!

Артикул	Материал	Покрытие					
R253Z.028WHQ	замак	матово-белый	18	28	28	-	25



НОВИНКА!

Артикул	Материал	Покрытие					
R253Z.028GPQ	замак	золото	18	28	28	-	25



НОВИНКА!

Артикул	Материал	Покрытие					
R253Z.028BPQ	замак	бронза	18	28	28	-	25



НОВИНКА!

Артикул	Материал	Покрытие					
R253Z.028BLQ	замак	матово-черный	18	28	28	-	25

CLAW

коллекция мебельных ручек



НОВИНКА!

Артикул	Материал	Покрытие					
RCPA14A.60ALDI	алюминий	алюминий	25	10	60	32	30
RCPA14A.188ALDI	алюминий	алюминий	25	10	188	160	30
RCPA14A.348ALDI	алюминий	алюминий	25	10	348	320	30
RCPA14A.1200ALDI	алюминий	алюминий	25	10	1200	360x3	20



НОВИНКА!

Артикул	Материал	Покрытие					
RCPA14A.60GFDI	алюминий	графит	25	10	60	32	30
RCPA14A.188GFDI	алюминий	графит	25	10	188	160	30
RCPA14A.348GFDI	алюминий	графит	25	10	348	320	30
RCPA14A.1200GFDI	алюминий	графит	25	10	1200	360x3	20



НОВИНКА!

Артикул	Материал	Покрытие					
RCPA14A.60BLDI	алюминий	черный	25	10	60	32	30
RCPA14A.188BLDI	алюминий	черный	25	10	188	160	30
RCPA14A.348BLDI	алюминий	черный	25	10	348	320	30
RCPA14A.1200BLDI	алюминий	черный	25	10	1200	360x3	20

ЛИЦЕВАЯ ФУРНИТУРА ДЛЯ КОРПУСНОЙ МЕБЕЛИ

FLANA

коллекция мебельных ручек



НОВИНКА!

Артикул	Материал	Покрытие					
R710A.128GFZ99	алюминий	матовый графит	17	11	140	128	25
R710A.160GFZ99	алюминий	матовый графит	17	11	180	160	
R710A.192GFZ99	алюминий	матовый графит	17	11	220	192	

FOTON

коллекция мебельных ручек



НОВИНКА!

Артикул	Материал	Покрытие					
R709A.146BLZ	алюминий	матовый черный	19,8	11,6	146	146	25
R709A.160BLZ99	алюминий	матовый черный	19,8	11,6	180	160	25
R709A.192BLZ99	алюминий	матовый черный	19,8	11,6	220	192	25
R709A.900BLZ99	алюминий	матовый черный	19,8	11,6	900	2x320	25
R709A.1200BLZ99	алюминий	матовый черный	19,8	11,6	1200	3x320	25

ОСТАВИА

коллекция мебельных ручек



ЛИЦЕВАЯ ФУРНИТУРА ДЛЯ КОРПУСНОЙ МЕБЕЛИ



НОВИНКА!

Артикул	Материал	Покрытие					
R148Z.128WHQ	замак	матово-белый	27,5	20	148	128	25



НОВИНКА!

Артикул	Материал	Покрытие					
R148Z.128GPQ	замак	матово-золотой	27,5	20	148	128	25



НОВИНКА!

Артикул	Материал	Покрытие					
R148Z.128BPQ	замак	бронза	27,5	20	148	128	25



НОВИНКА!

Артикул	Материал	Покрытие					
R148Z.128BLQ	замак	матово-черный	27,5	20	148	128	25

IMPREZA

коллекция мебельных ручек



НОВИНКА!

Артикул	Материал	Покрытие					
R611A.176WTQ	алюминий	матовый белый	25	10	176	160	25



НОВИНКА!

Артикул	Материал	Покрытие					
R611A.176GPQ	алюминий	золото	25	10	176	160	25



НОВИНКА!

Артикул	Материал	Покрытие					
R611A.176GFQ	алюминий	графит	25	10	176	160	25



НОВИНКА!

Артикул	Материал	Покрытие					
R611A.176BLQ	алюминий	матовый черный	25	10	176	160	25

IMPREZA

коллекция мебельных ручек



НОВИНКА!

Артикул	Материал	Покрытие					
R611A.600WTQ	алюминий	матовый белый	25	10	600	2x288	25
R611A.176WTQ	алюминий	матовый белый	25	10	1000	2x480	25
R611A.1200WTQ	алюминий	матовый белый	25	10	1200	2x480	25

НОВИНКА!

Артикул	Материал	Покрытие					
R611A.600GPQ	алюминий	золото	25	10	600	2x288	25
R611A.176GPQ	алюминий	золото	25	10	1000	2x480	25
R611A.1200GPQ	алюминий	золото	25	10	1200	2x480	25

НОВИНКА!

Артикул	Материал	Покрытие					
R611A.600GFQ	алюминий	графит	25	10	600	2x288	25
R611A.176GFQ	алюминий	графит	25	10	1000	2x480	25
R611A.1200GFQ	алюминий	графит	25	10	1200	2x480	25

НОВИНКА!

Артикул	Материал	Покрытие					
R611A.600BLQ	алюминий	матовый черный	25	10	600	2x288	25
R611A.176BLQ	алюминий	матовый черный	25	10	1000	2x480	25
R611A.1200BLQ	алюминий	матовый черный	25	10	1200	2x480	25

ЛИЦЕВАЯ ФУРНИТУРА ДЛЯ КОРПУСНОЙ МЕБЕЛИ

LOKY

коллекция мебельных ручек



НОВИНКА!

Артикул	Материал	Покрытие					
R212J.025BAQ99	керамика/ замак	бронза	35	32	32	–	25

TENK

коллекция мебельных ручек



НОВИНКА!

Артикул	Материал	Покрытие					
R211J.025BLQ99	керамика/ замак	матовый черный	28	32	32	–	25

SURRA

коллекция мебельных ручек



ЛИЦЕВАЯ ФУРНИТУРА ДЛЯ КОРПУСНОЙ МЕБЕЛИ

НОВИНКА!



Артикул	Материал	Покрытие					
R711A.64WTQ99	алюминий	белый	9	17	74	64	25
R711A.96WTQ99	алюминий	белый	9	17	106	96	25
R711A.128WTQ99	алюминий	белый	9	17	138	128	25

НОВИНКА!



Артикул	Материал	Покрытие					
R711A.64NMQ99	алюминий	матовый никель	9	17	74	64	25
R711A.96NMQ99	алюминий	матовый никель	9	17	106	96	25
R711A.128NMQ99	алюминий	матовый никель	9	17	138	128	25
R711A.256NMQ99	алюминий	матовый никель	9	17	266	256	25

PROLINE 13

коллекция мебельных ручек



НОВИНКА!

Артикул	Материал	Покрытие					
RCA070.32WT	алюминий	белый	15	40	60	32	50

НОВИНКА!

Артикул	Материал	Покрытие					
RCA070.32AL	алюминий	алюминий	15	40	60	32	50

НОВИНКА!

Артикул	Материал	Покрытие					
RCA070.32GF	алюминий	графит	15	40	60	32	50

НОВИНКА!

Артикул	Материал	Покрытие					
RCA070.32GP	алюминий	золото	15	40	60	32	50

НОВИНКА!

Артикул	Материал	Покрытие					
RCA070.32BL	алюминий	черный	15	40	60	32	50

PROLINE 13

коллекция мебельных ручек



НОВИНКА!

Артикул	Материал	Покрытие					
RCA070.96WT	алюминий	белый	15	40	124	96	50
RCA070.128WT	алюминий	белый	15	40	156	128	50

НОВИНКА!

Артикул	Материал	Покрытие					
RCA070.96AL	алюминий	алюминий	15	40	124	96	50
RCA070.128AL	алюминий	алюминий	15	40	156	128	50

НОВИНКА!

Артикул	Материал	Покрытие					
RCA070.96GF	алюминий	графит	15	40	124	96	50
RCA070.128GF	алюминий	графит	15	40	156	128	50

НОВИНКА!

Артикул	Материал	Покрытие					
RCA070.96GP	алюминий	золото	15	40	124	96	50
RCA070.128GP	алюминий	золото	15	40	156	128	50

НОВИНКА!

Артикул	Материал	Покрытие					
RCA070.96BL	алюминий	черный	15	40	124	96	50
RCA070.128BL	алюминий	черный	15	40	156	128	50

ЛИЦЕВАЯ ФУРНИТУРА ДЛЯ КОРПУСНОЙ МЕБЕЛИ

PURE

коллекция мебельных ручек



НОВИНКА!

Артикул	Материал	Покрытие					
R664Z.128BLIC	замак	матовый черный	29	10	138	128	25



НОВИНКА!

Артикул	Материал	Покрытие					
R664Z.128WHIC	замак	матовый белый	29	10	138	128	25



НОВИНКА!

Артикул	Материал	Покрытие					
R664Z.128COIC	замак	медь	29	10	138	128	25



НОВИНКА!

Артикул	Материал	Покрытие					
R664Z.128NNIC	замак	браш, алюминий	29	10	138	128	25

PURE

коллекция мебельных ручек



ЛИЦЕВАЯ ФУРНИТУРА ДЛЯ КОРПУСНОЙ МЕБЕЛИ



НОВИНКА!

Артикул	Материал	Покрытие					
R664Z.192BLIC	замак	матовый черный	29	10	202	192	25
R664Z.320BLIC	замак	матовый черный	29	10	330	320	25



НОВИНКА!

Артикул	Материал	Покрытие					
R664Z.192WHIC	замак	матовый белый	29	10	202	192	25
R664Z.320WHIC	замак	матовый белый	29	10	330	320	25



НОВИНКА!

Артикул	Материал	Покрытие					
R664Z.192COIC	замак	медь	29	10	202	192	25
R664Z.320COIC	замак	медь	29	10	330	320	25



НОВИНКА!

Артикул	Материал	Покрытие					
R664Z.192NNIC	замак	браш.алюминий	29	10	202	192	25
R664Z.320NNIC	замак	браш.алюминий	29	10	330	320	25

SOFT

коллекция мебельных ручек



НОВИНКА!

Артикул	Материал	Покрытие					
R717A.128WHIC	алюминий	белый soft-touch	14	9	212	128	25
R717A.320WHIC	алюминий	белый soft-touch	14	9	340	320	25
R717A.1000WHIC	алюминий	белый soft-touch	14	9	1000	2x320	25

НОВИНКА!

Артикул	Материал	Покрытие					
R717A.128GFIC	алюминий	графит soft-touch	14	9	212	128	25
R717A.320GFIC	алюминий	графит soft-touch	14	9	340	320	25
R717A.1000GFIC	алюминий	графит soft-touch	14	9	1000	2x320	25

НОВИНКА!

Артикул	Материал	Покрытие					
R717A.128BLIC	алюминий	черный soft-touch	14	9	212	128	25
R717A.320BLIC	алюминий	черный soft-touch	14	9	340	320	25
R717A.1000BLIC	алюминий	черный soft-touch	14	9	1000	2x320	25

ARCOS

коллекция мебельных ручек



ЛИЦЕВАЯ ФУРНИТУРА ДЛЯ КОРПУСНОЙ МЕБЕЛИ

НОВИНКА!



Артикул	Материал	Покрытие					
RZ272Z.160WH	замак	матовый белый	32	4,3	176	160	50



Артикул	Материал	Покрытие					
RZ272Z.160NN	замак	брашированный никель	32	4,3	176	160	50



Артикул	Материал	Покрытие					
RZ272Z.160PG	замак	жемчужный серый	32	4,3	176	160	50



Артикул	Материал	Покрытие					
RZ272Z.160BL	замак	матовый черный	32	4,3	176	160	50



Артикул	Материал	Покрытие					
RZ272Z.160BG	замак	брашированное золото	32	4,3	176	160	50

POLO

коллекция мебельных ручек



Артикул	Материал	Покрытие					
R296Z.96BLQ99	замак	матовый черный	29,6	15,1	112	96	25
R296Z.128BLQ99	замак	матовый черный	29,6	15,1	144	128	25
R296Z.160BLQ99	замак	матовый черный	29,6	15,1	175	160	25



Артикул	Материал	Покрытие					
R296Z.96GFQ99	замак	графит	29,6	15,1	112	96	25
R296Z.128GFQ99	замак	графит	29,6	15,1	144	128	25
R296Z.160GFQ99	замак	графит	29,6	15,1	175	160	25

LOTUS

коллекция мебельных ручек



ЛИЦЕВАЯ ФУРНИТУРА ДЛЯ КОРПУСНОЙ МЕБЕЛИ



Артикул	Материал	Покрытие					
R237A.96BCQ99	алюминий	античная медь	31,4	18	115,7	96	25
R237A.128BCQ99	алюминий	античная медь	31,4	18	147,7	128	25




Артикул	Материал	Покрытие					
R237A.96SAQ99	алюминий	античное серебро	31,4	18	115,7	96	25
R237A.128SAQ99	алюминий	античное серебро	31,4	18	147,7	128	25



Артикул	Материал	Покрытие					
R237A.96BLQ99	алюминий	матовый черный	31,4	18	115,7	96	25
R237A.128BLQ99	алюминий	матовый черный	31,4	18	147,7	128	25

AERO

коллекция мебельных ручек



Артикул	Материал	Покрытие					
R636Z.160CPQ	замак	хром	28,7	11,9	185	160	25



Артикул	Материал	Покрытие					
R636Z.160CMQ	замак	матовый хром	28,7	11,9	185	160	25




Артикул	Материал	Покрытие					
R636Z.160MBBNQ	замак	брашированный черный никель	28,7	11,9	185	160	25



Артикул	Материал	Покрытие					
R636Z.160BGQ	замак	брашированное золото	28,7	11,9	185	160	25






ACCORD

коллекция мебельных ручек








ЛИЦЕВАЯ ФУРНИТУРА ДЛЯ КОРПУСНОЙ МЕБЕЛИ








Артикул	Материал	Покрытие					
R204Z.096SAQ99	замак	серебро	30	39	112	96	25



Артикул	Материал	Покрытие					
R204Z.096BLQ99	замак	матовый черный	30	39	112	96	25



Артикул	Материал	Покрытие					
R204Z.096GPQ99	замак	золото	30	39	112	96	25

GRANDE

коллекция мебельных ручек



Артикул	Материал	Покрытие					
RCPA1A.60ALDI	алюминий	алюминий	20	9	60	32	30
RCPA1A.124ALDI	алюминий	алюминий	20	9	124	96	30
RCPA1A.156ALDI	алюминий	алюминий	20	9	156	128	30
RCPA1A.188ALDI	алюминий	алюминий	20	9	188	160	30
RCPA1A.252ALDI	алюминий	алюминий	20	9	252	224	30
RCPA1A.412ALDI	алюминий	алюминий	20	9	412	384	30
RCPA1A.1000ALDI	алюминий	алюминий	20	9	1000	3x320	30
RCPA1A.1400ALDI	алюминий	алюминий	20	9	1400	3x384	30



Артикул	Материал	Покрытие					
RCPA1A.60GADI	алюминий	золото	20	9	60	32	30
RCPA1A.124GADI	алюминий	золото	20	9	124	96	30
RCPA1A.156GADI	алюминий	золото	20	9	156	128	30
RCPA1A.188GADI	алюминий	золото	20	9	188	160	30
RCPA1A.252GADI	алюминий	золото	20	9	252	224	30
RCPA1A.412GADI	алюминий	золото	20	9	412	384	30
RCPA1A.1000GADI	алюминий	золото	20	9	1000	3x320	30
RCPA1A.1400GADI	алюминий	золото	20	9	1400	3x384	30

GRANDE

коллекция мебельных ручек



ЛИЦЕВАЯ ФУРНИТУРА ДЛЯ КОРПУСНОЙ МЕБЕЛИ



Артикул	Материал	Покрытие					
RCPA1A.60GFDI	алюминий	графит	20	9	60	32	30
RCPA1A.124GFDI	алюминий	графит	20	9	124	96	30
RCPA1A.156GFDI	алюминий	графит	20	9	156	128	30
RCPA1A.188GFDI	алюминий	графит	20	9	188	160	30
RCPA1A.252GFDI	алюминий	графит	20	9	252	224	30
RCPA1A.412GFDI	алюминий	графит	20	9	412	384	30
RCPA1A.1000GFDI	алюминий	графит	20	9	1000	3x320	30
RCPA1A.1400GFDI	алюминий	графит	20	9	1400	3x384	30



Артикул	Материал	Покрытие					
RCPA1A.60BLDI	алюминий	черный	20	9	60	32	30
RCPA1A.124BLDI	алюминий	черный	20	9	124	96	30
RCPA1A.156BLDI	алюминий	черный	20	9	156	128	30
RCPA1A.188BLDI	алюминий	черный	20	9	188	160	30
RCPA1A.252BLDI	алюминий	черный	20	9	252	224	30
RCPA1A.412BLDI	алюминий	черный	20	9	412	384	30
RCPA1A.1000BLDI	алюминий	черный	20	9	1000	3x320	30
RCPA1A.1400BLDI	алюминий	черный	20	9	1400	3x384	30

SOLO

коллекция мебельных ручек



Артикул	Материал	Покрытие					
R121Z.050CPQ99	замак	хром	50	6,5	50	-	25



Артикул	Материал	Покрытие					
R121Z.050WTQ99	замак	белый	50	6,5	50	-	25



Артикул	Материал	Покрытие					
R121Z.050GAQ99	замак	золото	50	6,5	50	-	25



Артикул	Материал	Покрытие					
R121Z.050BLQ99	замак	матовый черный	50	6,5	50	-	25

SLAM

коллекция мебельных ручек



Артикул	Материал	Покрытие					
R414A.022NNAG	алюминий	брашированный никель	26	21	21	-	20



Артикул	Материал	Покрытие					
R414A.022BPAG	алюминий	бронза	26	21	21	-	20



Артикул	Материал	Покрытие					
R414A.022GPAG	алюминий	золото	26	21	21	-	20



Артикул	Материал	Покрытие					
R414A.022BLAG	алюминий	матовый черный	26	21	21	-	20

ЛИЦЕВАЯ ФУРНИТУРА ДЛЯ КОРПУСНОЙ МЕБЕЛИ

LINK

коллекция мебельных ручек



Артикул	Материал	Покрытие					
R1016Z.032CMZE	замак	хром	12	30	44	32	50
R1016Z.128CMZE	замак	матовый	12	30	160	128	25



Артикул	Материал	Покрытие					
R1016Z.032GAZE	замак	золото	12	30	44	32	50
R1016Z.128GAZE	замак	матовое	12	30	160	128	25



Артикул	Материал	Покрытие					
R1016Z.032BLZE	замак	черный	12	30	44	32	50
R1016Z.128BLZE	замак	матовый	12	30	160	128	25

ESTRELLA

коллекция мебельных ручек



Артикул	Материал	Покрытие					
R908Z.022CPQ	замак	хром	25,7	28,9	31,7	–	40



Артикул	Материал	Покрытие					
R908Z.022SCQ	замак	матовый хром	25,7	28,9	31,7	–	40



Артикул	Материал	Покрытие					
R908Z.022BLQ	замак	матовый черный	25,7	28,9	31,7	–	40



Артикул	Материал	Покрытие					
R908Z.022WHQ	замак	матовый белый	25,7	28,9	31,7	–	40



Артикул	Материал	Покрытие					
R908Z.022NNQ	замак	брашированный никель	25,7	28,9	31,7	–	40

ЛИЦЕВАЯ ФУРНИТУРА ДЛЯ КОРПУСНОЙ МЕБЕЛИ

NEOLINE

коллекция мебельных ручек



Артикул	Материал	Покрытие					
R336Z.128NNZ	замак	никель	33	8	140	128	50
R336Z.160NNZ	замак	никель	33	8	172	160	50



Артикул	Материал	Покрытие					
R336Z.128PGZ	замак	жемчужный серый	33	8	140	128	50
R336Z.160PGZ	замак	жемчужный серый	33	8	172	160	50



Артикул	Материал	Покрытие					
R336Z.128GPZ	замак	золото	33	8	140	128	50
R336Z.160GPZ	замак	золото	33	8	172	160	50



Артикул	Материал	Покрытие					
R336Z.128BLZ	замак	матовый черный	33	8	140	128	50
R336Z.160BLZ	замак	матовый черный	33	8	172	160	50

NEOLINE

коллекция мебельных ручек



Артикул	Материал	Покрытие					
R336Z.015NNZ	замак	никель	30	15	15	–	100



Артикул	Материал	Покрытие					
R336Z.015PGZ	замак	жемчужный серый	30	15	15	–	100



Артикул	Материал	Покрытие					
R336Z.015GPZ	замак	золото	30	15	15	–	100








Артикул	Материал	Покрытие					
R336Z.015BLZ	замак	матовый черный	30	15	15	–	100

PROLINE 1

коллекция мебельных ручек




Артикул	Материал	Покрытие					
RCA1A.96ADI99	алюминий	алюминий	15	40	124	96	50
RCA1A.128ADI99	алюминий	металлик	15	40	156	128	50



Артикул	Материал	Покрытие					
RCA1A.96WHDI99	алюминий	белый	15	40	124	96	50
RCA1A.128WHDI99	алюминий	(RAL 9003)	15	40	156	128	50



Артикул	Материал	Покрытие					
RCA1A.96BLDI99	алюминий	чёрный	15	40	124	96	50
RCA1A.128BLDI99	алюминий	(матовый RAL 9005)	15	40	156	128	50

PROLINE 2

коллекция мебельных ручек



Артикул	Материал	Покрытие					
RCA1.1A.96ADI99	алюминий	алюминий металлик	15	40	146	96	50
RCA1.1A.128ADI99	алюминий		15	40	196	128	50
RCA1.1A.224ADI99	алюминий		15	40	296	224	50
RCA1.1A.448ADI99	алюминий		15	40	496	448	30



Артикул	Материал	Покрытие					
RCA1.1A.96WHDI99	алюминий	белый (RAL 9003)	15	40	146	96	50
RCA1.1A.128WHDI99	алюминий		15	40	196	128	50
RCA1.1A.224WHDI99	алюминий		15	40	296	224	50
RCA1.1A.448WHDI99	алюминий		15	40	496	448	30

PROLINE 2

коллекция мебельных ручек



Артикул	Материал	Покрытие					
RCA1.1A.96GFDI99	алюминий	графит	15	40	146	96	50
RCA1.1A.128GFDI99	алюминий		15	40	196	128	50
RCA1.1A.224GFDI99	алюминий		15	40	296	224	50
RCA1.1A.448GFDI99	алюминий		15	40	496	448	30
RCA1.1A.640GFDI99	алюминий		15	40	696	640	30
RCA1.1A.800GFDI99	алюминий		15	40	896	800	30



Артикул	Материал	Покрытие					
RCA1.1A.96BLDI99	алюминий	чёрный (матовый RAL 9005)	15	40	146	96	50
RCA1.1A.128BLDI99	алюминий		15	40	196	128	50
RCA1.1A.224BLDI99	алюминий		15	40	296	224	50
RCA1.1A.448BLDI99	алюминий		15	40	496	448	30
RCA1.1A.640BLDI99	алюминий		15	40	696	640	30
RCA1.1A.800BLDI99	алюминий		15	40	896	800	30

PROLINE 3

коллекция мебельных ручек



Артикул	Материал	Покрытие					
RCA1.2A.96ADI99	алюминий	алюминий металлик	15	40	146	96	50
RCA1.2A.128ADI99	алюминий		15	40	196	128	50
RCA1.2A.224ADI99	алюминий		15	40	296	224	50

Артикул	Материал	Покрытие					
RCA1.2A.96WHDI99	алюминий	белый (RAL 9003)	15	40	146	96	50
RCA1.2A.128WHDI99	алюминий		15	40	196	128	50
RCA1.2A.224WHDI99	алюминий		15	40	296	224	50

Артикул	Материал	Покрытие					
RCA1.2A.96GFDI99	алюминий	графит	15	40	146	96	50
RCA1.2A.128GFDI99	алюминий		15	40	196	128	50
RCA1.2A.224GFDI99	алюминий		15	40	296	224	50

Артикул	Материал	Покрытие					
RCA1.2A.96BLDI99	алюминий	чёрный (матовый RAL 9005)	15	40	146	96	50
RCA1.2A.128BLDI99	алюминий		15	40	196	128	50
RCA1.2A.224BLDI99	алюминий		15	40	296	224	50

ЛИЦЕВАЯ ФУРНИТУРА ДЛЯ КОРПУСНОЙ МЕБЕЛИ

PROLINE 4

коллекция мебельных ручек



Артикул	Материал	Покрытие					
RCA2A.128ADI99	алюминий	алюминий металллик	15	25	140	128	50



Артикул	Материал	Покрытие					
RCA2A.128WHDI99	алюминий	белый (RAL 9003)	15	25	140	128	50



Артикул	Материал	Покрытие					
RCA2A.128GFDI99	алюминий	графит	15	25	140	128	50



Артикул	Материал	Покрытие					
RCA2A.128BLDI99	алюминий	чёрный (матовый RAL 9005)	15	25	140	128	50

PROLINE 5

коллекция мебельных ручек



ЛИЦЕВАЯ ФУРНИТУРА ДЛЯ КОРПУСНОЙ МЕБЕЛИ




Артикул	Материал	Покрытие					
RCA3A.64ADI99	алюминий	алюминий металлик	15	43	92	64	50
RCA3A.96ADI99	алюминий		15	43	124	96	50
RCA3A.128ADI99	алюминий		15	43	156	128	50
RCA3A.160ADI99	алюминий		15	43	188	160	50
RCA3A.192ADI99	алюминий		15	43	220	192	50



Артикул	Материал	Покрытие					
RCA3A.64WHDI99	алюминий	белый (RAL 9003)	15	43	92	64	50
RCA3A.96WHDI99	алюминий		15	43	124	96	50
RCA3A.128WHDI99	алюминий		15	43	156	128	50
RCA3A.160WHDI99	алюминий		15	43	188	160	50
RCA3A.192WHDI99	алюминий		15	43	220	192	50

PROLINE 5

коллекция мебельных ручек



Артикул	Материал	Покрытие					
RCA3A.64GFDI99	алюминий	графит	15	43	92	64	50
RCA3A.96GFDI99	алюминий		15	43	124	96	50
RCA3A.128GFDI99	алюминий		15	43	156	128	50
RCA3A.160GFDI99	алюминий		15	43	188	160	50
RCA3A.192GFDI99	алюминий		15	43	220	192	50



Артикул	Материал	Покрытие					
RCA3A.64BLDI99	алюминий	чёрный (матовый RAL 9005)	15	43	92	64	50
RCA3A.96BLDI99	алюминий		15	43	124	96	50
RCA3A.128BLDI99	алюминий		15	43	156	128	50
RCA3A.160BLDI99	алюминий		15	43	188	160	50
RCA3A.192BLDI99	алюминий		15	43	220	192	50

PROLINE 6

коллекция мебельных ручек



Артикул	Материал	Покрытие					
RCA3.3A.32ADI99	алюминий	алюминий	15	40	60	32	50
RCA3.3A.128ADI99	алюминий	металлик	15	40	156	128	50



Артикул	Материал	Покрытие					
RCA3.3A.32WHDI99	алюминий	белый	15	40	60	32	50
RCA3.3A.128WHDI99	алюминий	(RAL 9003)	15	40	156	128	50



Артикул	Материал	Покрытие					
RCA3.3A.32GFDI99	алюминий	графит	15	40	60	32	50
RCA3.3A.128GFDI99	алюминий		15	40	156	128	50



Артикул	Материал	Покрытие					
RCA3.3A.32BLDI99	алюминий	чёрный	15	40	60	32	50
RCA3.3A.128BLDI99	алюминий	(матовый RAL 9005)	15	40	156	128	50

ЛИЦЕВАЯ ФУРНИТУРА ДЛЯ КОРПУСНОЙ МЕБЕЛИ

PROLINE 7

коллекция мебельных ручек



Артикул	Материал	Покрытие					
RCA4A.128ADI99	алюминий	алюминий металлик	15	43	156	128	50
RCA4A.192ADI99	алюминий		15	43	220	192	50
RCA4A.224ADI99	алюминий		15	43	252	224	50
RCA4A.256ADI99	алюминий		15	43	284	256	50







Артикул	Материал	Покрытие					
RCA4A.128WHDI99	алюминий	белый (RAL 9003)	15	43	156	128	50
RCA4A.192WHDI99	алюминий		15	43	220	192	50
RCA4A.224WHDI99	алюминий		15	43	252	224	50
RCA4A.256WHDI99	алюминий		15	43	284	256	50






PROLINE 7

коллекция мебельных ручек



Артикул	Материал	Покрытие					
RCA4A.128GFDI99	алюминий	графит	15	43	156	128	50
RCA4A.192GFDI99	алюминий		15	43	220	192	50
RCA4A.224GFDI99	алюминий		15	43	252	224	50
RCA4A.256GFDI99	алюминий		15	43	284	256	50



Артикул	Материал	Покрытие					
RCA4A.128BLDI99	алюминий	чёрный (матовый RAL 9005)	15	43	156	128	50
RCA4A.192BLDI99	алюминий		15	43	220	192	50
RCA4A.224BLDI99	алюминий		15	43	252	224	50
RCA4A.256BLDI99	алюминий		15	43	284	256	50

PROLINE 8

коллекция мебельных ручек



Артикул	Материал	Покрытие					
RCA4.4A.128ADI99	алюминий	алюминий металлик	15	40	196	128	50
RCA4.4A.160ADI99	алюминий		15	40	196	160	50
RCA4.4A.192ADI99	алюминий		15	40	220	192	50
RCA4.4A.256ADI99	алюминий		15	40	300	256	50








Артикул	Материал	Покрытие					
RCA4.4A.128WHDI99	алюминий	белый (RAL 9003)	15	40	196	128	50
RCA4.4A.160WHDI99	алюминий		15	40	196	160	50
RCA4.4A.192WHDI99	алюминий		15	40	220	192	50
RCA4.4A.256WHDI99	алюминий		15	40	300	256	50





PROLINE 8

коллекция мебельных ручек




Артикул	Материал	Покрытие					
RCA4.4A.128GFDI99	алюминий	графит	15	40	196	128	50
RCA4.4A.160GFDI99	алюминий		15	40	196	160	50
RCA4.4A.192GFDI99	алюминий		15	40	220	192	50
RCA4.4A.256GFDI99	алюминий		15	40	300	256	50



Артикул	Материал	Покрытие					
RCA4.4A.128BLDI99	алюминий	чёрный (матовый RAL 9005)	15	40	196	128	50
RCA4.4A.160BLDI99	алюминий		15	40	196	160	50
RCA4.4A.192BLDI99	алюминий		15	40	220	192	50
RCA4.4A.256BLDI99	алюминий		15	40	300	256	50

PROLINE 9

коллекция мебельных ручек



Артикул	Материал	Покрытие					
RCT2A.32ADI99	сталь	алюминий металлик	14	32	60	32	50
RCT2A.96ADI99	сталь		14	32	124	96	50
RCT2A.128ADI99	сталь		14	32	156	128	50



Артикул	Материал	Покрытие					
RCT2A.32WHDI99	сталь	белый (RAL 9003)	14	32	60	32	50
RCT2A.96WHDI99	сталь		14	32	124	96	50
RCT2A.128WHDI99	сталь		14	32	156	128	50



Артикул	Материал	Покрытие					
RCT2A.32GADI99	сталь	золотой металлик	14	32	60	32	50
RCT2A.96GADI99	сталь		14	32	124	96	50
RCT2A.128GADI99	сталь		14	32	156	128	50

PROLINE 9

коллекция мебельных ручек



ЛИЦЕВАЯ ФУРНИТУРА ДЛЯ КОРПУСНОЙ МЕБЕЛИ



Артикул	Материал	Покрытие					
RCT2A.32GFDI99	сталь	графит	15	43	156	128	50
RCT2A.96GFDI99	сталь		15	43	220	192	50
RCT2A.128GFDI99	сталь		15	43	252	224	50



Артикул	Материал	Покрытие					
RCT2A.32BLDI99	сталь	чёрный (матовый RAL 9005)	15	43	156	128	50
RCT2A.96BLDI99	сталь		15	43	220	192	50
RCT2A.128BLDI99	сталь		15	43	252	224	50

PROLINE 10

коллекция мебельных ручек



Артикул	Материал	Покрытие					
RCT3A.96ADI99	сталь	алюминий металлик	20	40	124	96	50
RCT3A.128ADI99	сталь		20	40	156	128	50
RCT3A.160ADI99	сталь		20	40	188	160	50
RCT3A.192ADI99	сталь		20	40	220	192	50



Артикул	Материал	Покрытие					
RCT3A.96WHD199	сталь	белый (RAL 9003)	20	40	124	96	50
RCT3A.128WHD199	сталь		20	40	156	128	50
RCT3A.160WHD199	сталь		20	40	188	160	50
RCT3A.192WHD199	сталь		20	40	220	192	50



Артикул	Материал	Покрытие					
RCT3A.96GADI99	сталь	золотой металлик	20	40	124	96	50
RCT3A.128GADI99	сталь		20	40	156	128	50
RCT3A.160GADI99	сталь		20	40	188	160	50
RCT3A.192GADI99	сталь		20	40	220	192	50






PROLINE 10

коллекция мебельных ручек




ЛИЦЕВАЯ ФУРНИТУРА ДЛЯ КОРПУСНОЙ МЕБЕЛИ



Артикул	Материал	Покрытие					
RCT3A.96GFDI99	сталь	графит	20	40	124	96	50
RCT3A.128GFDI99	сталь		20	40	156	128	50
RCT3A.160GFDI99	сталь		20	40	188	160	50
RCT3A.192GFDI99	сталь		20	40	220	192	50



Артикул	Материал	Покрытие					
RCT3A.96BLDI99	сталь	чёрный (матовый RAL 9005)	20	40	124	96	50
RCT3A.128BLDI99	сталь		20	40	156	128	50
RCT3A.160BLDI99	сталь		20	40	188	160	50
RCT3A.192BLDI99	сталь		20	40	220	192	50

PROLINE 11

коллекция мебельных ручек



Артикул	Материал	Покрытие					
RCM8A.32ALDI99	алюминий	серебро	25	9	40	32	30



Артикул	Материал	Покрытие					
RCM8A.32GADI99	алюминий	золото	25	9	40	32	30



Артикул	Материал	Покрытие					
RCM8A.32GFDI99	алюминий	графит	25	9	40	32	30



Артикул	Материал	Покрытие					
RCM8A.32BLDI99	алюминий	черный	25	9	40	32	30

BRISTOL

коллекция мебельных ручек



ЛИЦЕВАЯ ФУРНИТУРА ДЛЯ КОРПУСНОЙ МЕБЕЛИ



Артикул	Материал	Покрытие					
RS200Z.128BL	замак	черный матовый	27	8	192	128	30



Артикул	Материал	Покрытие					
RS200Z.128SS	замак	нержавеющая сталь	27	8	192	128	30



Артикул	Материал	Покрытие					
RS200Z.128CP	замак	хром	27	8	192	128	30

BRIDGE

коллекция мебельных ручек



Артикул	Материал	Покрытие					
RZ288Z.128CP	замак	хром	26,3	7,5	163	128	50
RZ288Z.160CP	замак	хром	26,2	7,7	194	160	50

Артикул	Материал	Покрытие					
RZ288Z.128CM	замак	матовый хром	26,3	7,5	163	128	50
RZ288Z.160CM	замак	матовый хром	26,2	7,7	194	160	50

Артикул	Материал	Покрытие					
RZ288Z.128NN	замак	браш. никель	26,3	7,5	163	128	50
RZ288Z.160NN	замак	браш. никель	26,2	7,7	194	160	50

Артикул	Материал	Покрытие					
RZ288Z.128BL	замак	матовый черный	26,3	7,5	163	128	50
RZ288Z.160BL	замак	матовый черный	26,2	7,7	194	160	50

Артикул	Материал	Покрытие					
RZ288Z.128WT	замак	белый	26,3	7,5	163	128	50
RZ288Z.160WT	замак	белый	26,2	7,7	194	160	50

BRIDGE

коллекция мебельных ручек



Артикул	Материал	Покрытие				
RZ288Z.022CP	замак	хром	24	22	22	100



Артикул	Материал	Покрытие				
RZ288Z.022CM	замак	матовый хром	24	22	22	100



Артикул	Материал	Покрытие				
RZ288Z.022NN	замак	браш. никель	24	22	22	100



Артикул	Материал	Покрытие				
RZ288Z.022BL	замак	матовый черный	24	22	22	100



Артикул	Материал	Покрытие				
RZ288Z.022WT	замак	белый	24	22	22	100

ЛИЦЕВАЯ ФУРНИТУРА ДЛЯ КОРПУСНОЙ МЕБЕЛИ

IGNIS

коллекция мебельных ручек



Артикул	Материал	Покрытие					
R815Z.128CPQ	замак	хром	25,8	14,2	168,8	128	25

Артикул	Материал	Покрытие					
R815Z.128CMQ	замак	матовый хром	25,8	14,2	168,8	128	25

Артикул	Материал	Покрытие					
R815Z.128NMQ	замак	матовый никель	25,8	14,2	168,8	128	25

Артикул	Материал	Покрытие					
R815Z.128BLQ	замак	матовый черный	25,8	14,2	168,8	128	25

Артикул	Материал	Покрытие					
R815Z.128MBBNQ	замак	матовый браш. черный никель	25,8	14,2	168,8	128	25

FLAT

коллекция мебельных ручек



Артикул	Материал	Покрытие					
R704A.120CMQ	алюминий	матовый хром	24	9,1	120	96	25
R704A.170CMQ	алюминий	матовый хром	24	9,1	170	128	25
R704A.450CMQ	алюминий	матовый хром	24	9,1	450	2x192	50
R704A.900CMQ	алюминий	матовый хром	24	9,1	900	2x320	25
R704A.1200CMQ	алюминий	матовый хром	24	9,1	1200	3x320	25

Артикул	Материал	Покрытие					
R704A.120BNQ	алюминий	браш. никель	24	9,1	120	96	25
R704A.170BNQ	алюминий	браш. никель	24	9,1	170	128	25
R704A.450BNQ	алюминий	браш. никель	24	9,1	450	2x192	50
R704A.900BNQ	алюминий	браш. никель	24	9,1	900	2x320	25
R704A.1200BNQ	алюминий	браш. никель	24	9,1	1200	3x320	25

Артикул	Материал	Покрытие					
R704A.120BLQ	алюминий	матовый черный	24	9,1	120	96	25
R704A.170BLQ	алюминий		24	9,1	170	128	25
R704A.450BLQ	алюминий		24	9,1	450	2x192	50
R704A.900BLQ	алюминий		24	9,1	900	2x320	25
R704A.1200BLQ	алюминий		24	9,1	1200	3x320	25

ЛИЦЕВАЯ ФУРНИТУРА ДЛЯ КОРПУСНОЙ МЕБЕЛИ

PHAETON

коллекция мебельных ручек



Артикул	Материал	Покрытие					
R222Z.160MBBNQ	замак	браш. черный никель	24	10	200	160	25



Артикул	Материал	Покрытие					
R222Z.160NMQ	замак	матовый никель	24	10	200	160	25



Артикул	Материал	Покрытие					
R222Z.160BLQ	замак	матовый черный	24	10	200	160	25



Артикул	Материал	Покрытие					
R222Z.160BGQ	замак	брашированное золото	24	10	200	160	25

RONDO

коллекция мебельных ручек



ЛИЦЕВАЯ ФУРНИТУРА ДЛЯ КОРПУСНОЙ МЕБЕЛИ

	Артикул	Материал	Покрытие		Ø	
1	R169Z.CPQ	замак	хром	21	28	50
2	R169Z.NNQ	замак	брашированный никель	21	28	50
3	R169Z.BLQ	замак	матовый черный	21	28	50
4	R169Z.WTQ	замак	матовый белый	21	28	50
5	R169Z.CMQ	замак	матовый хром	21	28	50
6	R169Z.MBBNQ	замак	брашированный черный никель	21	28	50
7	R169Z.BAQ	замак	античная бронза	21	28	50
8	R169Z.SAQ	замак	античное серебро	21	28	50
9	R169Z.BGQ	замак	брашированное золото	21	28	50
10	R169Z.NMQ	замак	матовый никель	21	28	50

SONA

коллекция мебельных ручек



Артикул	Материал	Покрытие					
RZ287Z.128BG	замак	брашированное золото	30	9	169	128	50
RZ287Z.192BG	замак	брашированное золото	30	9	233	192	50



Артикул	Материал	Покрытие					
RZ287Z.128PG	замак	жемчужный серый	30	9	169	128	50
RZ287Z.192PG	замак	жемчужный серый	30	9	233	192	50



Артикул	Материал	Покрытие					
RZ287Z.128NN	замак	брашированный никель	30	9	169	128	50
RZ287Z.192NN	замак	брашированный никель	30	9	233	192	50



Артикул	Материал	Покрытие					
RZ287Z.128BL	замак	матовый черный	30	9	169	128	50
RZ287Z.192BL	замак	матовый черный	30	9	233	192	50

SONA

коллекция мебельных ручек



Артикул	Материал	Покрытие				
RZ287Z.022BG	замак	брашированное золото	25	27	27	100



Артикул	Материал	Покрытие				
RZ287Z.022PG	замак	жемчужный серый	25	27	27	100



Артикул	Материал	Покрытие				
RZ287Z.022NN	замак	брашированный никель	25	27	27	100



Артикул	Материал	Покрытие				
RZ287Z.022BL	замак	матовый черный	25	27	27	100

ЛИЦЕВАЯ ФУРНИТУРА ДЛЯ КОРПУСНОЙ МЕБЕЛИ

TIVOLI

коллекция мебельных ручек



Артикул	Материал	Покрытие					
R2248Z.160CPQ	замак	хром	29	23	200	160	25
R2248Z.192CPQ	замак	хром	29	23	232	192	25



Артикул	Материал	Покрытие					
R2248Z.160BNMQ	замак	браш. матовый никель	29	23	200	160	25
R2248Z.192BNMQ	замак	браш. матовый никель	29	23	232	192	25



Артикул	Материал	Покрытие					
R2248Z.160MBBNQ	замак	браш. черный никель	29	23	200	160	25
R2248Z.192MBBNQ	замак	браш. черный никель	29	23	232	192	25



Артикул	Материал	Покрытие					
R2248Z.160BLQ	замак	матовый черный	29	23	200	160	25
R2248Z.192BLQ	замак	матовый черный	29	23	232	192	25

UNO

коллекция мебельных ручек



ЛИЦЕВАЯ ФУРНИТУРА ДЛЯ КОРПУСНОЙ МЕБЕЛИ



Артикул	Материал	Покрытие			
R637Z.160CPQ	замак	хром	28	13,4	173,4 160 25



Артикул	Материал	Покрытие			
R637Z.160CMQ	замак	матовый хром	28	13,4	173,4 160 25



Артикул	Материал	Покрытие			
R637Z.160BLQ	замак	матовый черный	28	13,4	173,4 160 25

HANDY

коллекция мебельных ручек



Артикул	Материал	Покрытие					
R6603A.32BGQ	алюминий	браш. никель	18	40	49,5	32	50
R6603A.96BGQ	алюминий	браш. никель	18	40	120	96	25
R6603A.160BGQ	алюминий	браш. никель	18	40	200	160	25
R6603A.224BGQ	алюминий	браш. никель	18	40	300	224	25
R6603A.384BGQ	алюминий	браш. никель	18	40	447	384	25
R6603A.480BGQ	алюминий	браш. никель	18	40	597	480	25
R6603A.824BGQ	алюминий	браш. никель	18	40	897	824	25
R6603A.1056BGQ	алюминий	браш. никель	18	40	1200	352x3	25



Артикул	Материал	Покрытие					
R6603A.32BBQ	алюминий	браш. золото	18	40	49,5	32	50
R6603A.96BBQ	алюминий	браш. золото	18	40	120	96	25
R6603A.160BBQ	алюминий	браш. золото	18	40	200	160	25
R6603A.224BBQ	алюминий	браш. золото	18	40	300	224	25
R6603A.384BBQ	алюминий	браш. золото	18	40	447	384	25
R6603A.480BBQ	алюминий	браш. золото	18	40	597	480	25
R6603A.824BBQ	алюминий	браш. золото	18	40	897	824	25
R6603A.1056BBQ	алюминий	браш. золото	18	40	1200	352x3	25

HANDY

коллекция мебельных ручек



ЛИЦЕВАЯ ФУРНИТУРА ДЛЯ КОРПУСНОЙ МЕБЕЛИ



Артикул	Материал	Покрытие					
R6603A.32BGQ	алюминий	браш. графит	18	40	49,5	32	50
R6603A.96BGQ	алюминий	браш. графит	18	40	120	96	25
R6603A.160BGQ	алюминий	браш. графит	18	40	200	160	25
R6603A.224BGQ	алюминий	браш. графит	18	40	300	224	25
R6603A.384BGQ	алюминий	браш. графит	18	40	447	384	25
R6603A.480BGQ	алюминий	браш. графит	18	40	597	480	25
R6603A.824BGQ	алюминий	браш. графит	18	40	897	824	25
R6603A.1056BGQ	алюминий	браш. графит	18	40	1200	352x3	25


Артикул	Материал	Покрытие					
R6603A.32BLQ	алюминий	матовый черный	18	40	49,5	32	50
R6603A.96BLQ	алюминий	матовый черный	18	40	120	96	25
R6603A.160BLQ	алюминий	матовый черный	18	40	200	160	25
R6603A.224BLQ	алюминий	матовый черный	18	40	300	224	25
R6603A.384BLQ	алюминий	матовый черный	18	40	447	384	25
R6603A.480BLQ	алюминий	матовый черный	18	40	597	480	25
R6603A.824BLQ	алюминий	матовый черный	18	40	897	824	25
R6603A.1056BLQ	алюминий	матовый черный	18	40	1200	352x3	25

Артикул	Материал	Покрытие					
R6603A.32CMQ	алюминий	мат. алюминий	18	40	49,5	32	50
R6603A.96CMQ	алюминий	мат. алюминий	18	40	120	96	25
R6603A.160CMQ	алюминий	мат. алюминий	18	40	200	160	25
R6603A.224CMQ	алюминий	мат. алюминий	18	40	300	224	25
R6603A.384CMQ	алюминий	мат. алюминий	18	40	447	384	25
R6603A.480CMQ	алюминий	мат. алюминий	18	40	597	480	25
R6603A.824CMQ	алюминий	мат. алюминий	18	40	897	824	25
R6603A.1056CMQ	алюминий	мат. алюминий	18	40	1200	352x3	25

Артикул	Материал	Покрытие					
R6603A.32BSHQ	алюминий	шампань	18	40	49,5	32	50
R6603A.96BSHQ	алюминий	шампань	18	40	120	96	25
R6603A.160BSHQ	алюминий	шампань	18	40	200	160	25
R6603A.224BSHQ	алюминий	шампань	18	40	300	224	25
R6603A.384BSHQ	алюминий	шампань	18	40	447	384	25
R6603A.480BSHQ	алюминий	шампань	18	40	597	480	25
R6603A.824BSHQ	алюминий	шампань	18	40	897	824	25
R6603A.1056BSHQ	алюминий	шампань	18	40	1200	352x3	25

CANSA

коллекция мебельных ручек



Артикул	Материал	Покрытие					
RQ182Z.096BN	замак	черный никель	23	11	164	96	25
RQ182Z.160BN	замак	черный никель	23	11	227	160	25



Артикул	Материал	Покрытие					
RQ182Z.096CP	замак	хром	23	11	164	96	25
RQ182Z.160CP	замак	хром	23	11	227	160	25



Артикул	Материал	Покрытие				
RQ182Z.025CP	замак	хром	21	11	36	25
RQ182Z.025BN	замак	черный никель	21	11	36	25

COSTA

коллекция мебельных ручек



ЛИЦЕВАЯ ФУРНИТУРА ДЛЯ КОРПУСНОЙ МЕБЕЛИ



Артикул	Материал	Покрытие					
RZE185Z.160CP	замак	хром	23	3	172	160	25



Артикул	Материал	Покрытие					
RZE185Z.160SN	замак	сатиновый никель	23	3	172	160	25

DRAFT

коллекция мебельных ручек



Артикул	Материал	Покрытие					
RQ181Z.128SA	замак	античное серебро	21	9	142	128	250



Артикул	Материал	Покрытие					
RQ181Z.128BC	замак	брашированная античная медь	21	9	142	128	250



Артикул	Материал	Покрытие					
RQ181Z.128BB	замак	брашированный черный никель	21	9	142	128	250

GLOSS

коллекция мебельных ручек



Артикул	Материал	Покрытие					
RZE184Z.128PC	замак	жемчужный хром	25	13	144	128	25



Артикул	Материал	Покрытие					
RZE184Z.128PB	замак	жемчужный черный	25	13	144	128	25

ЛИЦЕВАЯ ФУРНИТУРА ДЛЯ КОРПУСНОЙ МЕБЕЛИ

MIRROR

коллекция мебельных ручек



Артикул	Материал	Покрытие					
RC153Z.064CP	замак	хром	22,5	33,5	147	64	100

CRYSTAL

коллекция мебельных ручек



Артикул	Материал	Покрытие					
R231A.021CPQ99	стекло	хром	38	31	31	-	25

LINES

коллекция мебельных ручек



Артикул	Материал	Покрытие					
RQ133Z.096NP	замак	черный никель	26	20	105,5	96	250
RQ133Z.128NP	замак	черный никель	26	20	135,5	128	250



Артикул	Материал	Покрытие					
RQ133Z.096CP	замак	хром	26	20	105,5	96	250
RQ133Z.128CP	замак	хром	26	20	135,5	128	250



Артикул	Материал	Покрытие			
RQ133Z.025CP	замак	хром	25,5	29,9	500
RQ133Z.025NP	замак	черный никель	25,5	29,9	500

OSLO

коллекция мебельных ручек



Артикул	Материал	Покрытие					
RQ161Z.128CP	замак	хром	29,5	27,6	167,5	128	20




Артикул	Материал	Покрытие					
RQ161Z.128NN	замак	брашированный никель	29,5	27,6	167,5	128	20



Артикул	Материал	Покрытие					
RQ161Z.128BA	замак	античная бронза Валенсия	29,5	27,6	167,5	128	20

BLACKPOOL

коллекция мебельных ручек



Артикул	Материал	Покрытие					
RQ706Z.480CP	замак	хром	27	8	500	448/480	25
RQ706Z.480NP	замак	черный никель	27	8	500	448/480	25



Артикул	Материал	Покрытие					
RQ706Z.160CP	замак	хром	27	8	207	160/192	25
RQ706Z.160NP	замак	черный никель	27	8	207	160/192	25

ЛИЦЕВАЯ ФУРНИТУРА ДЛЯ КОРПУСНОЙ МЕБЕЛИ

BELFAST

коллекция мебельных ручек



Артикул	Материал	Покрытие					
RQ162Z.128CP	замак	хром	27,5	20	163,5	128	25



Артикул	Материал	Покрытие					
RQ162Z.128CM	замак	матовый хром	27,5	20	163,5	128	25

SPLIT

коллекция мебельных ручек



Артикул	Материал	Покрытие					
RC152Z.192CP	замак	хром	27,5	14	199,5	192	70



Артикул	Материал	Покрытие					
RC152Z.192NP	замак	черный никель	27,5	14	199,5	192	70

ЛИЦЕВАЯ ФУРНИТУРА ДЛЯ КОРПУСНОЙ МЕБЕЛИ

LIGA

коллекция мебельных ручек



Артикул	Материал	Покрытие					
RQ707A.096CP	алюминий	хром	20	13	112	96	250
RQ707A.128CP	алюминий	хром	20	13	144	128	250
RQ707A.224CP	алюминий	хром	20	13	240	224	250
RQ707A.320CP	алюминий	хром	20	13	336	320	100
RQ707A.384CP	алюминий	хром	20	13	400	384	100

LUND

коллекция мебельных ручек



Артикул	Материал	Покрытие					
RQ106S.128SS	замак, сталь	нержавеющая сталь, хром	37	16	140	128	25
RQ106S.160SS	замак, сталь	нержавеющая сталь, хром	37	16	172	160	25
RQ106S.192SS	замак, сталь	нержавеющая сталь, хром	37	16	204	192	25
RQ106S.224SS	замак, сталь	нержавеющая сталь, хром	37	16	235	224	25

MODERN JET

коллекция мебельных ручек




Артикул	Материал	Покрытие					
RC117Z.096CP	замак	хром	24	42	150	96	100 (2x50)
RC117Z.096CM	замак	матовый хром	24	42	150	96	100 (2x50)
RC117Z.128CP	замак	хром	26	43	180	128	100 (2x50)
RC117Z.128CM	замак	матовый хром	26	43	180	128	100 (2x50)



Артикул	Материал	Покрытие					
RM113F.128MA99	замак, ал. профиль	алюминий (окраш.)	13	43	137	128	80

MODERN JET

коллекция мебельных ручек



ЛИЦЕВАЯ ФУРНИТУРА ДЛЯ КОРПУСНОЙ МЕБЕЛИ



Артикул	Материал	Покрытие					
RQ196A.128CP	алюминий	хром	30	12	160	128	125
RQ196A.160CP	алюминий	хром	30	12	192	160	125
RQ196A.192CP	алюминий	хром	30	12	256	192	80
RQ196A.256CP	алюминий	хром	30	12	288	256	80
RQ196A.320CP	алюминий	хром	30	12	385	320	80
RQ196A.512CP	алюминий	хром	30	12	542	512	80







Артикул	Материал	Покрытие					
RQ196A.096NP99	алюминий	черный никель	30	12	160	128	125
RQ196A.128NP99	алюминий	черный никель	30	12	192	160	125
RQ196A.160NP99	алюминий	черный никель	30	12	256	192	80
RQ196A.192NP99	алюминий	черный никель	30	12	288	256	80
RQ196A.256NP99	алюминий	черный никель	30	12	385	320	80
RQ196A.320NP99	алюминий	черный никель	30	12	542	512	80

MODERN JET

коллекция мебельных ручек



Артикул	Материал	Покрытие					
RQ100S.096CP	сталь	полированный хром	28	10	146	96	200 (4x50)
RQ100S.128CP	сталь	полированный хром	28	10	178	128	200 (4x50)
RQ100S.160CP	сталь	полированный хром	28	10	210	160	200 (4x50)
RQ100S.192CP	сталь	полированный хром	28	10	242	192	100 (4x25)
RQ100S.224CP	сталь	полированный хром	28	10	274	224	100 (4x25)
RQ100S.256CP	сталь	полированный хром	28	10	306	256	100 (4x25)

MODERN JET

коллекция мебельных ручек



Артикул	Материал	Покрытие					
RH115Z.128CM	замак	матовый хром	25	20	184	128	120 (4x30)



Артикул	Материал	Покрытие					
RC109A.160MA	алюминий	алюминий (окраш.)	24	24	194	160	152
RC110A.192MA	алюминий	алюминий (окраш.)	24	24	227	192	152

ЛИЦЕВАЯ ФУРНИТУРА ДЛЯ КОРПУСНОЙ МЕБЕЛИ

MODERN JET

коллекция мебельных ручек



Артикул	Материал	Покрытие					
RQ198A.160CP	алюминий	хром	35	7	250	160	150
RQ198A.320CP	алюминий	хром	35	7	344	320	60



Артикул	Материал	Покрытие					
RQ177Z.128CP	замак	хром	28	4/7	156	96/128	150
RQ177Z.192CP	замак	хром	28	4/7	220	160/192	100
RQ177Z.320CP	замак	хром	28	4/7	348	288/320	150

MODERN JET

коллекция мебельных ручек



Артикул	Материал	Покрытие					
RQ121A.320CP	алюминий	хром	17	27	399	320	125



Артикул	Материал	Покрытие					
RQ120A.160CP	алюминий	хром	21	27	232	160/192	150

ЛИЦЕВАЯ ФУРНИТУРА ДЛЯ КОРПУСНОЙ МЕБЕЛИ

MODERN JET

коллекция мебельных ручек



Артикул	Материал	Покрытие					
RQ119A.160CP	алюминий	хром	26	26	196	160	150



Артикул	Материал	Покрытие					
RQ144A.192CP	алюминий	хром	25	30	260	192	100

MODERN JET

коллекция мебельных ручек



Артикул	Материал	Покрытие					
RH183Z.160CP	замак	хром	29	20	184	160	100 (4x25)




Артикул	Материал	Покрытие					
RH116Z.160CP	замак	хром	35	20	228	160	100 (4x25)

ЛИЦЕВАЯ ФУРНИТУРА ДЛЯ КОРПУСНОЙ МЕБЕЛИ

ASSENSE

коллекция мебельных ручек



Артикул	Материал	Покрытие					
RQ105S.128NN	замак, сталь	браш. никель	36,2	14	156	128	20
RQ105S.160NN	замак, сталь	браш. никель	36,2	14	188	160	20
RQ105S.192NN	замак, сталь	браш. никель	36,2	14	220	192	20
RQ105S.256NN	замак, сталь	браш. никель	36,2	14	284	256	20
RQ105S.320NN	замак, сталь	браш. никель	36,2	14	348	320	20

DUBLIN

коллекция мебельных ручек



Артикул	Материал	Покрытие					
RQ157A.320CP	алюминий	хром	29,7	8	355	320	20
RQ157A.160CP	алюминий	хром	30,4	8	195	160	25

ODENSE

коллекция мебельных ручек



Артикул	Материал	Покрытие					
RQ156Z.160CP	замак	хром	26	15,4	218	128/160	25
RQ156Z.320CP	замак	хром	27,5	17,8	367	256/320	25

FLASH

коллекция мебельных ручек



Артикул	Материал	Покрытие					
RC155Z.160CP	замак	хром	31	14,5	206,5	160	160
RC155Z.192CP	замак	хром	31	16	247,1	192	130

ИНЬ И ЯНЬ

коллекция мебельных ручек



Артикул	Материал	Покрытие					
RC131Z.192CP99	замак	хром	25	12	198	160/192	110



Артикул	Материал	Покрытие					
RC131Z.192NP99	замак	черный никель	25	12	198	160/192	110

CRYSTAL ICE

коллекция мебельных ручек



Артикул	Материал	Покрытие					
RZ404U.016CP	замак + кристаллы	хром	20	10	47	16	500



Артикул	Материал	Покрытие					
RZ402U.128CP	замак + кристаллы	хром	30	18	145	128	150



Артикул	Материал	Покрытие					
RZ403U.320CP	замак + кристаллы	хром	32	9,5	358	320	150
RZ403U.192CP	замак + кристаллы	хром	32	9,5	230	192	150
RZ403U.160CP	замак + кристаллы	хром	32	9,5	198	160	75

ЛИЦЕВАЯ ФУРНИТУРА ДЛЯ КОРПУСНОЙ МЕБЕЛИ

SIMBOL

коллекция мебельных ручек




ХИТ ПРОДАЖ!

Артикул	Материал	Покрытие					
RQ104S.096BC99	сталь	брашированная античная медь	32	12	156	96	25
RQ104S.128BC99	сталь	брашированная античная медь	32	12	188	128	25
RQ104S.160BC99	сталь	брашированная античная медь	32	12	220	160	25
RQ104S.192BC99	сталь	брашированная античная медь	32	12	252	192	25
RQ104S.224BC99	сталь	брашированная античная медь	32	12	284	224	25

SINTIKA

коллекция мебельных ручек



Артикул	Материал	Покрытие					
RQ158A.128NN99	алюминий	брашированный никель	28	28	136	128	25
RQ158A.160NN99	алюминий	брашированный никель	28	29	168	160	25

Артикул	Материал	Покрытие			
RQ158Z.021NN99	замак	брашированный никель	21	56	25

STILIKA

коллекция мебельных ручек








Артикул	Материал	Покрытие			
RQ145Z.021CP99	замак	хром	21	34,6	25
RQ145Z.021NN99	замак	брашированный никель	21	34,6	25

BERGEN

коллекция мебельных ручек



Артикул	Материал	Покрытие					
RQ107S.128BN55	сталь	брашированный никель	30	10	137	128	25
RQ107S.160BN	сталь	брашированный никель	30	10	170	160	25

ANTIGA

коллекция мебельных ручек



Артикул	Материал	Покрытие					
RQ159Z.096BA99	замак	античная бронза	26	11	127	96	25



Артикул	Материал	Покрытие					
RQ159Z.096NN99	замак	брашированный никель	26	11	127	96	25



Артикул	Материал	Покрытие					
RQ159Z.096NN99	замак	брашированный никель	25	12	30	–	50

ROYAL

коллекция мебельных ручек

Производитель: Giusti



Артикул	Материал	Покрытие					
M78X01.H3MA8G	замак + керамика	состаренное золото	32	28	148	128	25



Артикул	Материал	Покрытие					
M78X01.H3MD1G	замак + керамика	античная Флоренция	32	28	148	128	25



Артикул	Материал	Покрытие					
M75X01.H3MT5G	замак + керамика	слоновая кость	31	20	122	96	25



Артикул	Материал	Покрытие					
M75X01.H3MD1G	замак + керамика	античная Флоренция	31	20	122	96	25

ROYAL

коллекция мебельных ручек

Производитель: Giusti



ЛИЦЕВАЯ ФУРНИТУРА ДЛЯ КОРПУСНОЙ МЕБЕЛИ



Артикул	Материал	Покрытие					
M71X01.H5ME8G	замак + керамика	состаренное серебро	30	18	154	128	25



Артикул	Материал	Покрытие					
M71X01.H3MT5G	замак + керамика	слоновая кость	30	18	154	128	25



Артикул	Материал	Покрытие					
M71X01.H3MD1G	замак + керамика	античная Флоренция	30	18	154	128	25



Артикул	Материал	Покрытие			
P77Y01.H5ME8G	замак + керамика	состаренное серебро	27	35	50



Артикул	Материал	Покрытие			
P77Y01.H3MT5G	замак + керамика	слоновая кость	27	35	50



Артикул	Материал	Покрытие			
P77Y01.H3MA8G	замак + керамика	состаренное золото	27	35	50



Артикул	Материал	Покрытие			
P77Y01.H3MD1G	замак + керамика	античная Флоренция	27	35	50

FLORENZIA

коллекция мебельных ручек с кристаллами Swarovski

Производитель: Giusti



ХИТ ПРОДАЖ!

Артикул	Материал	Покрытие					
WMN715X128MKRGP	замак	золото + кристаллы Swarovski	25	25	172	128	25
WMN715X096MKRGP	замак	золото + кристаллы Swarovski	22	20	127	96	25



Артикул	Материал	Покрытие			
WPO715Y030MKPGP	замак	золото + кристаллы Swarovski	22	30	25

Артикул	Материал	Покрытие					
WMN715X128MKRA8	замак	состаренное золото + кристаллы Swarovski	25	25	172	128	25
WMN715X096MKRA8	замак	состаренное золото + кристаллы Swarovski	22	20	127	96	25

RIMINI

коллекция мебельных ручек



Артикул	Материал	Покрытие					
RQ197Z.128SA	замак	античное серебро	25,4	14,6	146	128	25



Артикул	Материал	Покрытие					
RQ197Z.128BA	замак	античная бронза Валенсия	25,4	14,6	146	128	25

TOLEDO

коллекция мебельных ручек



Артикул	Материал	Покрытие					
R822Z.96BLQ	замак	матовый черный	23,7	17,5	126,2	96	25
R822Z.128BLQ	замак	матовый черный	25,5	17,5	164,6	128	25



Артикул	Материал	Покрытие					
R822Z.96NNQ	замак	браш. никель	23,7	17,5	126,2	96	25
R822Z.128NNQ	замак	браш. никель	25,5	17,5	164,6	128	25



Артикул	Материал	Покрытие					
R822Z.96BAQ	замак	античная бронза	23,7	17,5	126,2	96	25
R822Z.128BAQ	замак	античная бронза	25,5	17,5	164,6	128	25



Артикул	Материал	Покрытие					
R822Z.96SAQ	замак	античное серебро	23,7	17,5	126,2	96	25
R822Z.128SAQ	замак	античное серебро	25,5	17,5	164,6	128	25

SHELL

коллекция мебельных ручек



Артикул	Материал	Покрытие					
RQ203Z.064BA	замак	античная бронза	24	32	104	64	25



Артикул	Материал	Покрытие					
RQ203Z.064SA	замак	античное серебро	24	32	104	64	25



Артикул	Материал	Покрытие					
RQ203Z.064NN	замак	браш. никель	24	32	104	64	25



Артикул	Материал	Покрытие					
RQ203Z.064BC	замак	браш. античная медь	24	32	104	64	25



Артикул	Материал	Покрытие					
RQ203Z.064BL	замак	черный матовый	24	32	104	64	25



Артикул	Материал	Покрытие					
RQ203Z.064WH	замак	белый	24	32	104	64	25






CHARM

коллекция мебельных ручек



DESIGNED BY JET



Артикул	Материал	Покрытие					
RZ192Z.128BA	замак	античная бронза	36,5	17	147	128	250 (5 x 50)
RZ192Z.128SA	замак	античное серебро	36,5	17	147	128	250 (5 x 50)



Артикул	Материал	Покрытие			
RZ192Z.029BA	замак	античная бронза	30	35	500 (5 x 100)
RZ192Z.029SA	замак	античное серебро	30	35	500 (5 x 100)

CHESTER

коллекция мебельных ручек




DESIGNED BY JET



Артикул	Материал	Покрытие					
RQ132Z.128CP	замак	хром	15,3	28,5	161	128	200
RQ132Z.128GN	замак	брашированный черный никель	15,3	28,5	161	128	200



Артикул	Материал	Покрытие			
RQ132Z.028CP	замак	хром	28,3	30	400
RQ132Z.028GN	замак	брашированный черный никель	28,3	30	400

ЛИЦЕВАЯ ФУРНИТУРА ДЛЯ КОРПУСНОЙ МЕБЕЛИ

IMPERIA

коллекция мебельных ручек



DESIGNED BY JET



Артикул	Материал	Покрытие					
RZ191Z.096BA	замак	античная бронза	30,5	19	135	96	250 (5 x 50)
RZ191Z.096SA	замак	античное серебро	30,5	19	135	96	250 (5 x 50)



Артикул	Материал	Покрытие			
RZ191Z.029BA	замак	античная бронза	29	34,8	500 (5 x 100)
RZ191Z.029SA	замак	античное серебро	29	34,8	500 (5 x 100)

FONTE

коллекция мебельных ручек



Артикул	Материал	Покрытие					
RLG179Z.096BA	замак	античная бронза	23	21	130	96	500
RLG179Z.096BL	замак	матовый черный	23	21	130	96	500
RLG179Z.128BA	замак	античная бронза	26	27,5	171	128	500
RLG179Z.128BL	замак	матовый черный	26	27,5	171	128	500

Артикул	Материал	Покрытие					
RLG179Z.021BA	замак	античная бронза	26	15,5	44	-	500
RLG179Z.021BL	замак	матовый черный	26	15,5	44	-	500


ЛИЦЕВАЯ ФУРНИТУРА ДЛЯ КОРПУСНОЙ МЕБЕЛИ

CLASSIC

коллекция мебельных ручек



Артикул	Материал	Покрытие					
R129Z.160BPAG	замак	бронза	30	21	174	160	100



Артикул	Материал	Покрытие					
R129Z.016BPAG	замак	бронза	30	–	34,5	16	200

CLASSIC

коллекция мебельных ручек



Артикул	Материал	Покрытие					
RT151Z.096BA	замак	античная бронза	24	25	121	96	200 (4x50)



Артикул	Материал	Покрытие			
RT151Z.020BA	замак	античная бронза	20	24	200 (4x50)

ЛИЦЕВАЯ ФУРНИТУРА ДЛЯ КОРПУСНОЙ МЕБЕЛИ

CLASSIC

коллекция мебельных ручек



Артикул	Материал	Покрытие					
RH124Z.128BA	замак	античная бронза	29	29	141	128	100



Артикул	Материал	Покрытие					
RH183Z.160BP	замак	бронза	29	20	184	160	100
RH183Z.160CP	замак	хром	29	20	184	160	100

DUET

коллекция мебельных ручек



Артикул	Материал	Покрытие					
RC192Z.028NA	замак	античный никель	24	26	44	–	160
RC192Z.160NAbase	замак	античный никель	–	–	160	–	100







Артикул	Материал	Покрытие					
RZE192Z.160WG	замак	белый глянec с золотом	24	26	44	–	160
RZE192Z.028WG	замак	белый глянec с золотом	–	–	160	–	100

ЛИЦЕВАЯ ФУРНИТУРА ДЛЯ КОРПУСНОЙ МЕБЕЛИ

TURINO

коллекция мебельных ручек



Артикул	Материал	Покрытие					
RQ108S.096BA	замак	ант.бронза Валенсия	35,7	20	140	96	100
RQ108S.128BA	замак	ант.бронза Валенсия	35,7	20	172	128	80
RQ108S.160BA	замак	ант.бронза Валенсия	35,7	20	204	160	60
RQ108S.192BA	замак	ант.бронза Валенсия	35,7	20	236	192	60
RQ108S.224BA	замак	ант.бронза Валенсия	35,7	20	268	224	50
RQ108S.256BA	замак	ант.бронза Валенсия	35,7	20	300	256	50

CERAMICS

коллекция мебельных ручек



Артикул	Материал	Покрытие					
RH219J.096BA36	замак + керамика	античная бронза	25	20	131	96	200



Артикул	Материал	Покрытие			
RH214J.024BA10	замак + керамика	античная бронза	24	20	400

DENIA

коллекция мебельных ручек



Артикул	Материал	Покрытие					
RQ195Z.128SA	замак	античное серебро	28	16,5	146	128	25

BOURGEOIS

коллекция мебельных ручек



Артикул	Материал	Покрытие					
RH170Z.096BA	замак	античная бронза	24	44	185	96	100



Артикул	Материал	Покрытие					
RC176Z.096BP	замак	античная бронза	20	20	145	96	260
RC176Z.064BP	замак	античная бронза	19	18	110	64	360

ALMERIA

коллекция мебельных ручек








ЛИЦЕВАЯ ФУРНИТУРА ДЛЯ КОРПУСНОЙ МЕБЕЛИ



Артикул	Материал	Покрытие					
RQ189Z.96BA	замак	античная бронза	29,6	14,5	109	96	25
RQ189Z.23BA	замак	античная бронза	23,3	28,2	28,2	-	25



Артикул	Материал	Покрытие					
RQ189Z.96SA	замак	античное серебро	29,6	14,5	109	96	25
RQ189Z.23SA	замак	античное серебро	23,3	28,2	28,2	-	25

LIMA

коллекция мебельных ручек



ХИТ ПРОДАЖ!


	Артикул	Материал	Покрытие	И	Ø	
1	RQ161Z.025CP	замак	хром	25	29,5	250
2	RQ161Z.025CM	замак	матовый хром	25	29,5	250
3	RQ161Z.025NN99	замак	брашированный никель	25	29,5	250
4	RLG161Z.025BC	замак	брашированная античная медь	25	29,5	250
5	RQ161Z.025BA	замак	античная бронза Валенсия	25	29,5	250
6	RQ161Z.025SA99	замак	античное серебро	25	29,5	250
7	R161Z.025GP99	замак	золото	25	29,5	250
8	RQ161Z.025BL	замак	матовый черный	25	29,5	250
9	RQ161Z.025WT	замак	белый	25	29,5	250



Артикул	Материал	Покрытие					
RQ194Z.022SA	замак	античное серебро	21,7	30	34,8	–	25
RQ194Z.096SA	замак	античное серебро	25,5	15	126	96	25
RQ194Z.128SA	замак	античное серебро	31,8	19,3	162	128	25



Артикул	Материал	Покрытие					
RQ194Z.022BA	замак	ант. бронза Валенсия	21,7	30	34,8	–	25
RQ194Z.096BA	замак	ант. бронза Валенсия	25,5	15	126	96	25
RQ194Z.128BA	замак	ант. бронза Валенсия	31,8	19,3	162	128	25



ХИТ ПРОДАЖ!

Артикул	Материал	Покрытие					
RQ194Z.022WG99	замак	белый глянец с золотом	21,7	30	34,8	–	25
RQ194Z.096WG99	замак	белый глянец с золотом	25,5	15	126	96	25
RQ194Z.128WG99	замак	белый глянец с золотом	31,8	19,3	162	128	25

ARIA

коллекция мебельных ручек



Артикул	Материал	Покрытие					
RQ195Z.160SA99	замак	античное серебро	28	16,5	178	160	25



Артикул	Материал	Покрытие			
RQ195Z.025SA99	замак	античное серебро	25	26	25

АТТИКА

коллекция мебельных ручек



Артикул	Материал	Покрытие					
RQ147Z.096NN99	замак	брашированный никель	24	22	120	96	25
RQ147Z.128NN99	замак	брашированный никель	24	22	152	128	25

RETRO

коллекция мебельных ручек



Артикул	Материал	Покрытие					
RQ149Z.096SA99	замак	античное серебро	27	17	122	96	25
RQ149Z.128SA99	замак	античное серебро	29	19	155	128	25



Артикул	Материал	Покрытие			
RQ149Z.020SA99	замак	античное серебро	19,5	35,5	25

ЛИЦЕВАЯ ФУРНИТУРА ДЛЯ КОРПУСНОЙ МЕБЕЛИ

IRONY

коллекция мебельных ручек



Артикул	Материал	Покрытие					
RQ188S.096SA99	сталь	состаренное серебро	39	20	113	96	25
RQ188S.128SA99	сталь	состаренное серебро	38,5	20	144	128	25



Артикул	Материал	Покрытие			
RQ188S.036SA99	сталь	состаренное серебро	36	37	25

CLICK

коллекция мебельных крючков



Быстрый и легкий монтаж



Современный дизайн моделей



Стильное покрытие



Нагрузка 6 кг



НОВИНКА!

Артикул	Материал	Покрытие	Нагрузка, кг				
C217Z.001GPLL99	замак	золото матовое	6	35	49,5	49,5	25
C217Z.001NNLP99	замак	никель	6	35	49,5	49,5	25
C217Z.001CPLP99	замак	хром	6	35	49,5	49,5	25
C217Z.001BLLP99	замак	черный матовый	6	35	49,5	49,5	25

В комплекте: крючок мебельный - 1 шт, 2 самореза + 2 дюбеля (в цвет крючка).

ЛИЦЕВАЯ ФУРНИТУРА ДЛЯ КОРПУСНОЙ МЕБЕЛИ

SMART

коллекция мебельных крючков



Быстрый и легкий монтаж



Современный дизайн моделей



Стильное покрытие



Современные и качественные материалы



НОВИНКА!

Артикул	Материал	Покрытие	Нагрузка, кг				
C261Z.001NNWS	замак	никель	6	72	12	23	25
C261Z.001GWS	замак	золото	6	72	12	23	25
C261Z.001GFWS	замак	графит	6	72	12	23	25
C261Z.001BLWS	замак	матовый черный	6	72	12	23	25

В комплекте: крючок-1шт, 2 винта для ДСП 16мм

STILO

коллекция мебельных крючков



Быстрый и легкий монтаж



Современный дизайн моделей



Стильное покрытие



Нагрузка 6 кг



НОВИНКА!

Артикул	Материал	Покрытие	Нагрузка, кг				
C912Z.001BP99	замак	бронза	6	56	18	53	25
C912Z.001GP99	замак	золото	6	56	18	53	25
C912Z.001CP99	замак	хром	6	56	18	53	25
C912Z.001BL99	замак	черный	6	56	18	53	25

В комплекте: крючок мебельный - 1 шт., 2 самореза + 2 дюбеля, ответная планка.

CANDY

коллекция мебельных крючков



Скрытая установка винтов



Современный дизайн моделей



Стильное покрытие



Нагрузка 20 кг



Артикул	Материал	Покрытие	Нагрузка, кг				
C321Z.003CPQ	замак	хром	20	141	56,6	50	20
C321Z.003SCQ	замак	матовый хром	20	141	56,6	50	20
C321Z.003BLQ	замак	матовый черный	20	141	56,6	50	20
C321Z.003GFQ	замак	графит	20	141	56,6	50	20
C321Z.002CPQ	замак	хром	20	57	23	50	30
C321Z.002SCQ	замак	матовый хром	20	57	23	50	30
C321Z.002BLQ	замак	матовый черный	20	57	23	50	30
C321Z.002GFQ	замак	графит	20	57	23	50	30

В комплекте: крючок – 1 шт, винты 4x24мм – 2шт., дюбели 6x30мм – 2шт.

ANCHOR

коллекция мебельных крючков



Скрытая установка винтов



Современный дизайн моделей



Стильное покрытие



Нагрузка 8 кг



Артикул	Материал	Покрытие	Нагрузка, кг				
C511Z.003CPZE	замак	хром	8	128	77,5	57	12
C511Z.003SCZE	замак	алюминий	8	128	77,5	57	12
C511Z.003BGZE	замак	брашированное золото	8	128	77,5	57	12
C511Z.003PGZE	замак	жемчужный серый	8	128	77,5	57	12
C511Z.003BLZE	замак	матовый черный	8	128	77,5	57	12

В комплекте: монтажная площадка – 1шт, затяжной винт – 1шт, винты с пластик. дюбелем 4x25 – 2шт.

EVORA

коллекция мебельных крючков




ХИТ ПРОДАЖ!

Артикул	Материал	Покрытие	Нагрузка, кг				
CQ585Z.003CP	замак	хром	3-5	124	32	75	25
CQ585Z.003CM	замак	матовый хром	3-5	124	32	75	25
CQ585Z.003NA	замак	матовый никель	3-5	124	32	75	25
CQ585Z.003SA	замак	античное серебро	3-5	124	32	75	25
CQ585Z.003BA	замак	античная бронза Валенсия	3-5	124	32	75	25
CQ585Z.003GA	замак	матовое золото	3-5	124	32	75	25
CQ585Z.003GF	замак	графит	3-5	124	32	75	25

В комплекте: винты 4x25мм – 2 шт., дюбели 6x30мм – 2 шт.



ХИТ ПРОДАЖ!

Артикул	Материал	Покрытие	Нагрузка, кг				
CQ585Z.002CP	замак	хром	3-5	45	25	72	40
CQ585Z.002CM	замак	матовый хром	3-5	45	25	72	40
CQ585Z.002NA	замак	матовый никель	3-5	45	25	72	40
CQ585Z.002SA	замак	античное серебро	3-5	45	25	72	40
CQ585Z.002BA	замак	античная бронза Валенсия	3-5	45	25	72	40
CQ585Z.002GA	замак	матовое золото	3-5	45	25	72	40
CQ585Z.002GF	замак	графит	3-5	45	25	72	40

В комплекте: винты 4x25мм – 2 шт., дюбели 6x30мм – 2 шт.



ХИТ ПРОДАЖ!

Артикул	Материал	Покрытие	Нагрузка, кг				
CQ586A.002CP	алюминий	хром	3-5	86	20	21	25
CQ586A.002GP	алюминий	золото	3-5	86	20	21	25
CQ586A.002CM	алюминий	матовый хром	3-5	86	20	21	25

В комплекте: винты 4x25мм – 2 шт., дюбели 6x30мм – 2 шт.

MODUS

коллекция мебельных крючков



Быстрый и легкий монтаж




Стильный дизайн моделей



Стойкое покрытие хром и черный матовый



Нагрузка 4-6 кг



Артикул	Материал	Покрытие	Нагрузка, кг				
C590Z.002CPZ	замак	хром	6	40	52	41	35
CM591Z.001CPZ	замак	хром	4	40	12	41	50
C590Z.002BLZ	замак	матовый черный	6	40	52	41	35
CM591Z.001BLZ	замак	матовый черный	4	40	12	41	50

В комплекте: крючок, саморез в цвет (4x24 мм) – 2 шт., дюбели (6x30 мм) – 2 шт., шестигранный ключ, винт фиксирующий, ответная часть.

TRENT

коллекция мебельных крючков



Нагрузка до 6 кг



Стильный дизайн моделей



Стойкое покрытие



ЛИЦЕВАЯ ФУРНИТУРА ДЛЯ КОРПУСНОЙ МЕБЕЛИ



Артикул	Материал	Покрытие	Нагрузка, кг					
RZ397Z.002CP.BL	замак	хром / черный	6	144	64	77	10	15
RZ397Z.003CP.BL	замак	хром / черный	6	54	27	77	10	30
RZ397Z.002PG.NN	замак	жемчужный серый / браш. никель	6	144	64	77	10	15
RZ397Z.003PG.NN	замак	жемчужный серый / браш. никель	6	54	27	77	10	30
RZ397Z.002CP.NN	замак	хром / браш. никель	6	144	64	77	10	15
RZ397Z.003CP.NN	замак	хром / браш. никель	6	54	27	77	10	30
RZ397Z.002BL.BL	замак	черный / черный	6	144	64	77	10	15
RZ397Z.003BL.BL	замак	черный / черный	6	54	27	77	10	30

В комплекте: крючок – 1 шт., саморез М3х25 – 2 шт., дюбель пластиковый под саморез – 2 шт.

TRESSI

коллекция мебельных крючков



Нагрузка до 5 кг



Стильный дизайн моделей



Стойкое покрытие хром и черный никель



Артикул	Материал	Покрытие	Нагрузка, кг				
CQ589Z.003CP99	замак	хром	5	43	54	54	10
CQ589Z.003NP99	замак	черный никель	5	43	54	54	10

В комплекте: крючок мебельный – 1 шт., винты в цвет (4x24 мм) – 3 шт., дюбели (6x30 мм) – 3 шт.

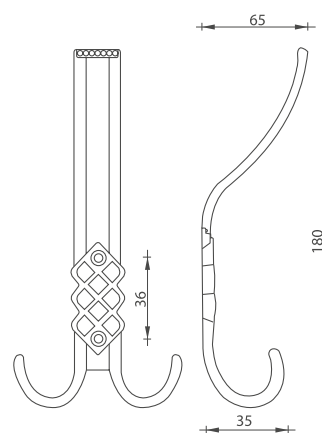
КРЮЧКИ

коллекция мебельных крючков



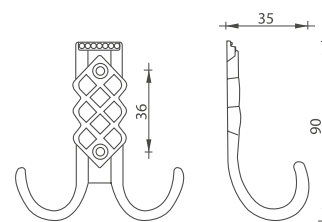
Артикул	Материал	Покрытие	Нагрузка, кг	
CH584Z.000BA	замак	античная бронза	6	60 (4x15)

В комплекте: крючок, 2 шурупа 3,5х16 мм в покрытии античная бронза.



Артикул	Материал	Покрытие	Нагрузка, кг	
CH583Z.000BA	замак	античная бронза	6	100 (4x25)

В комплекте: крючок, 2 шурупа 3,5х16 мм в покрытии античная бронза.



AIRONE

коллекция полкодержателей

Производитель: Eureka



Быстрый и легкий монтаж



Стильный дизайн



Стойкое покрытие



Грузоподъемность: max 15 кг на пару



Артикул	Материал	Покрытие	Нагрузка (на пару), кг				
903a BL	алюминий	черный матовый	15	177	25	158	24
903a WH	алюминий	белый матовый	15	177	25	158	24
903a 9720	алюминий	шампань	15	177	25	158	24
903a 9708	алюминий	золото	15	177	25	158	24
903a 9005	алюминий	серый графит	15	177	25	158	24

В комплекте: 1 полкодержатель; 1 набор креплений

TUCANO

коллекция полкодержателей

Производитель: Eureka



Быстрая и надежная сборка



Высококачественные материалы



Используется для полок из любых материалов



Эстетическая привлекательность



Диапазон регулировки от 6 до 40 мм

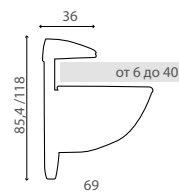


Грузоподъемность: max 50 кг на пару



Артикул	Материал	Покрытие	
7014 10C	замак	алюминий 10C	24
0666 2A	замак	золото 2A	24

В комплекте: 2 полкодержателя; 2 пластиковых дюбеля; 2 самореза.



Быстрая и надежная сборка



Высококачественные материалы



Используется для полок из любых материалов



Эстетическая привлекательность



Диапазон регулировки от 5 до 16 мм

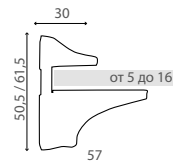


Грузоподъемность: max 30 кг на пару



Артикул	Материал	Покрытие	
0530 1A	замак	хром 1A	100
0530 10C	замак	алюминий 10C	100

В комплекте: 2 полкодержателя; 2 пластиковых дюбеля; 2 самореза.



Артикул	Материал	Покрытие	
0530 2A	замак	золото 2A	100
0530 2S	замак	бронза 2S	100

В комплекте: 2 полкодержателя; 2 пластиковых дюбеля; 2 самореза.

CAIMAN

коллекция полкодержателей



Быстрая и надежная сборка



Эстетическая привлекательность



Высококачественные материалы



Используется для полок из любых материалов



Артикул	Материал	Покрытие	Нагрузка на 2 шт, кг	Диапазон регуливки, мм	
PM304Z.040CP99	Замак	хром	8	от 4 до 8	50
PM304Z.040CM99	Замак	хром матовый	8	от 4 до 8	50
PM304Z.040NN99	Замак	брашированный никель	8	от 4 до 8	50
PM304Z.040BA99	Замак	брашированная бронза	8	от 4 до 8	50
PM304Z.040GP99	Замак	золото	8	от 4 до 8	50
PM304Z.040BL99	Замак	черный	8	от 4 до 8	50
PM304Z.050CP99	Замак	хром	10	от 4 до 12	50
PM304Z.050CM99	Замак	хром матовый	10	от 4 до 12	50
PM304Z.050NN99	Замак	брашированный никель	10	от 4 до 12	50
PM304Z.050BA99	Замак	брашированная бронза	10	от 4 до 12	50
PM304Z.050GP99	Замак	золото	10	от 4 до 12	50
PM304Z.050BL99	Замак	черный	10	от 4 до 12	50
PM304Z.072CP99	Замак	хром	12	от 4 до 16	25
PM304Z.072CM99	Замак	хром матовый	12	от 4 до 16	25
PM304Z.072NN99	Замак	брашированный никель	12	от 4 до 16	25
PM304Z.072BA99	Замак	брашированная бронза	12	от 4 до 16	25
PM304Z.072GP99	Замак	золото	12	от 4 до 16	25
PM304Z.072BL99	Замак	черный	12	от 4 до 16	25

В комплекте: 2 полкодержателя, набор креплений.

ПОЛКОДЕРЖАТЕЛИ декоративные




Быстрая и надежная сборка



Диапазон регулировки от 2 до 32 мм

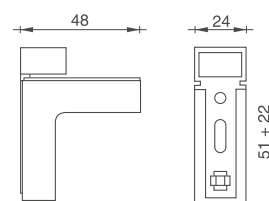


Используется для полок из любых материалов



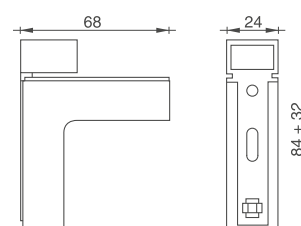
Артикул	Материал	Покрытие	Нагрузка на 2 шт, кг	Диапазон регулировки, мм	
PH302Z.051CP	замак	матовый хром	max 10	от 2 до 32	100 (4x25)

В комплекте: 1 полкодержатель, набор креплений.



Артикул	Материал	Покрытие	Нагрузка на 2 шт, кг	Диапазон регулировки, мм	
PH303Z.084CP	замак	хром	max 15	от 2 до 32	100 (4x25)
PH303Z.084CM	замак	матовый хром	max 15	от 2 до 32	100 (4x25)

В комплекте: 1 полкодержатель, набор креплений.



ПОЛКОДЕРЖАТЕЛИ

угловые



Быстрая и надежная сборка

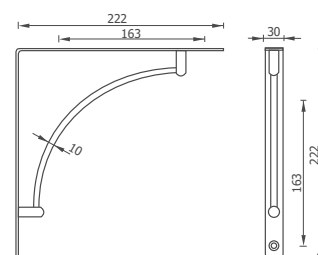


Нагрузка: max 35 кг на пару



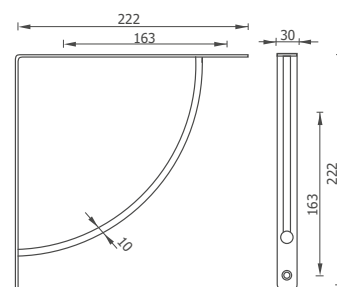
Артикул	Материал	Покрытие	
PW206S.222CP	сталь	хром	20
PW206S.222CM	сталь	матовый хром	20

В комплекте: 1 полкодержатель, набор креплений.



Артикул	Материал	Покрытие	
PW207S.222CP	сталь	хром	20
PW207S.222CM	сталь	матовый хром	20

В комплекте: 1 полкодержатель, набор креплений.



ПОЛКОДЕРЖАТЕЛИ

угловые



Артикул	Материал	Цвет	Нагрузка на 2 шт., кг	Размеры (высота x длина), мм	
PR216Q.180DD	сталь, пластик	коричневый	max 35	180x115	100
PR216Q.120DD	сталь, пластик	коричневый	max 35	120x80	200

В комплекте: 1 полкодержатель, пластиковая декоративная накладка.



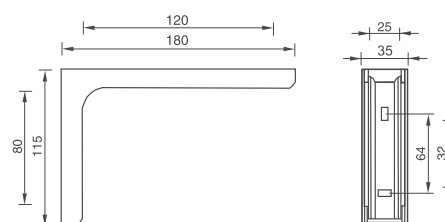
Артикул	Материал	Цвет	Нагрузка на 2 шт., кг	Размеры (высота x длина), мм	
PR216Q.180DL	сталь, пластик	светло-коричневый	max 35	180x115	100
PR216Q.120DL	сталь, пластик	светло-коричневый	max 35	120x80	200

В комплекте: 1 полкодержатель, пластиковая декоративная накладка.



Артикул	Материал	Цвет	Нагрузка на 2 шт., кг	Размеры (высота x длина), мм	
PR216Q.180WT	сталь, пластик	белый	max 35	180x115	100
PR216Q.120WT	сталь, пластик	белый	max 35	120x80	200

В комплекте: 1 полкодержатель, пластиковая декоративная накладка.



ОПОРЫ РЕГУЛИРУЕМЫЕ металлические



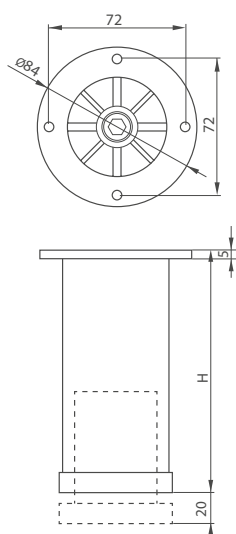
Быстрая и надежная сборка



Толщина металла от 0,8 до 1,0 мм



Бесступенчатая регулировка
по высоте до 20 мм

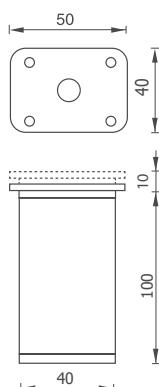


Толщина металла 1,0 мм



Нагрузка: 100 кг

Артикул	Материал	Высота, мм	
FW210A.100AA	алюминий, пластик	100	50
FW210A.150AA	алюминий, пластик	150	50



Толщина металла 1,0 мм

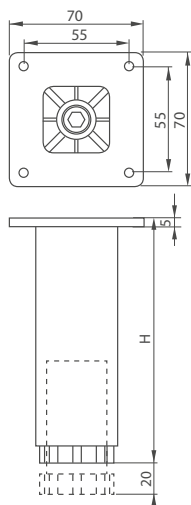


Нагрузка: 100 кг

Артикул	Материал	Высота, мм	
F244A.100AAW	алюминий, пластик	100	100

ОПОРЫ РЕГУЛИРУЕМЫЕ

металлические

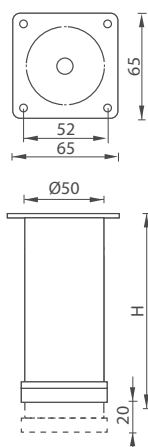


Толщина металла 0,8 мм



Нагрузка: 100 кг

Артикул	Материал	Высота, мм	
FX212A.100AA	алюминий, пластик	100	100
FX212A.150AA	алюминий, пластик	150	100

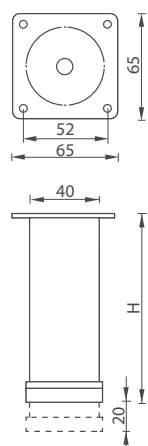


Толщина металла 0,8 мм



Нагрузка: 100 кг

Артикул	Материал	Покрытие	Высота, мм	
F220S.080CPW	сталь	хром	80	100
F220S.100CPW	сталь	хром	100	100
F220S.120CPW	сталь	хром	120	100
F220S.150CPW	сталь	хром	150	100



Толщина металла 0,9 мм



Нагрузка: 100 кг

Артикул	Материал	Покрытие	Высота, мм	
FUZ222S.100CP	сталь	хром	100	100
FUZ222S.120CP	сталь	хром	120	100
FUZ222S.150CP	сталь	хром	150	100

ОПОРЫ

регулируемые пластиковые

Производитель: Scilm



Быстрая и надежная сборка



Возможно перемещение клипсы по высоте опоры



Нагрузка на сдвиг:
крепление винтом – max 25 кг;
крепление на саморезы – max 50 кг




Материал: высококачественный первичный ABS-пластик



Возможно перемещение держателя цоколя вдоль длины цоколя



Нагрузка на сдвливание:
max 420 кг на 1 опору



Артикул	Материал	Цвет	Высота, мм	
280R27010SF	ABS-пластик	черный	100	210
280R27012SF	ABS-пластик	черный	120	180
280R27015SF	ABS-пластик	черный	150	150

Клипса в комплект не входит.



Клипса для плинтуса из алюминия или пластика

Артикул	Материал	Цвет	
GZR54	ABS-пластик	черный	150



Клипса для плинтуса из алюминия или пластика

Артикул	Материал	Цвет	
GZR58-02	ABS-пластик	черный	700

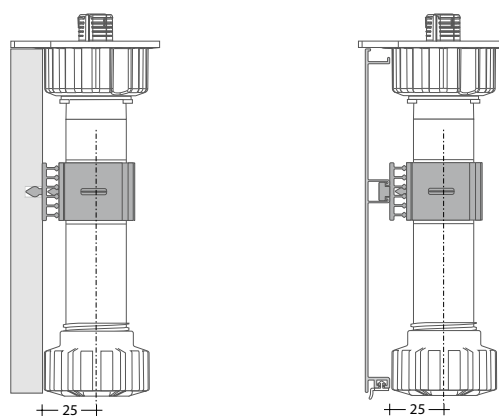
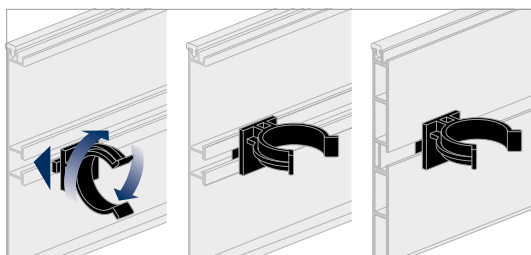
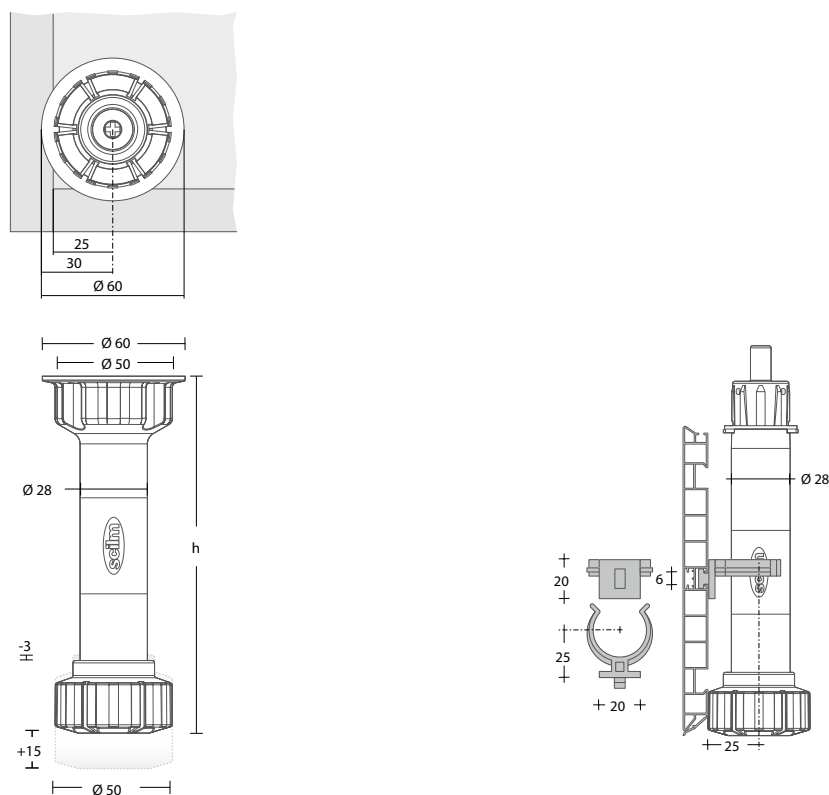
ОПОРЫ

регулируемые пластиковые

Производитель: Scilm



Размеры и схема монтажа



ЛИЦЕВАЯ ФУРНИТУРА ДЛЯ КОРПУСНОЙ МЕБЕЛИ

ОПОРЫ

регулируемые пластиковые



Быстрая и надежная сборка



Высококачественные материалы



Крепление: на шурупах



Нагрузка: max 50 кг

Артикул	Материал	Цвет	Высота (H-H1), мм	
FU205C.155BL	пластик	черный	100–155	300

В комплекте: опора.



Крепление: на пробке



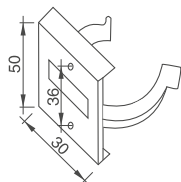
Нагрузка: max 50 кг

Артикул	Материал	Цвет	Высота (H-H1), мм	
FU205D.170BL	пластик	черный	115–170	300

В комплекте: опора.

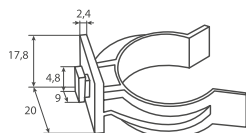
ОПОРЫ

регулируемые пластиковые



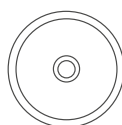
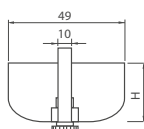
Клипса-держатель для цоколя

Артикул	Материал	Цвет	
FR219P.000BL	пластик	черный	100



Крепление для пластикового цоколя

Артикул	Материал	Цвет	
FR209P.000BL	пластик	черный	100



Нагрузка: max 30 кг

Артикул	Материал	Цвет	Высота, мм	
FW221P.017GR	АВС-пластик	серый	17-20	250

В комплекте: опора, заглушка в цвет опоры.

Регулировка осуществляется с помощью стального винта.



Нагрузка: max 30 кг

Артикул	Материал	Цвет	Высота, мм	
FR221P.027BL	пластик	черный	27	250

В комплекте: опора, заглушка в цвет опоры.

Регулировка осуществляется с помощью стального винта.

POINT

коллекция регулируемых опор для столов



Нагрузка на 1 опору: max 60 кг



Высококачественные материалы



QUADRO



Толщина металла 0,7 мм

Артикул	Материал	Цвет	Высота, мм	Ø, мм	
F416S.071CPHH	сталь	хром	710	60	4
F416S.071CMHH	сталь	хром матовый	710	60	4
F416S.071BLHH	сталь	черный	710	60	4
F416S.082CPHH	сталь	хром	820	60	4
F416S.082CMHH	сталь	хром матовый	820	60	4
F416S.082BLHH	сталь	черный	820	60	4
F416S.1100CPHH	сталь	хром	1100	60	4
F416S.1100CMHH	сталь	хром матовый	1100	60	4
F416S.1100BLHH	сталь	черный	1100	60	4

Регулировка по высоте 20 мм



ROUND



Толщина металла 0,9 мм

Артикул	Материал	Цвет	Высота, мм	Ø, мм	
F414S.071CPHH	сталь	хром	710	60	4
F414S.071CMHH	сталь	хром матовый	710	60	4
F414S.071BLHH	сталь	черный	710	60	4
F414S.082CPHH	сталь	хром	820	60	4
F414S.082CMHH	сталь	хром матовый	820	60	4
F414S.082BLHH	сталь	черный	820	60	4
F414S.1100CPHH	сталь	хром	1100	60	4
F414S.1100CMHH	сталь	хром матовый	1100	60	4
F414S.1100BLHH	сталь	черный	1100	60	4

Регулировка по высоте 20 мм



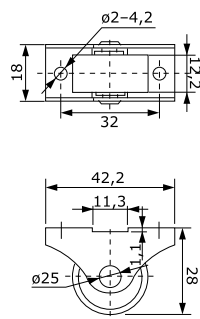
BAR

НОВИНКА!

Артикул	Материал	Цвет	Высота, мм	Ø, мм	
F601S.450BLKS	сталь	черный	450	10	4
F601S.710BLKS	сталь	черный	710	10	4

Не регулируется

ОПОРЫ КОЛЕСНЫЕ декоративные

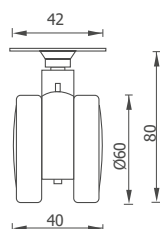


Ролик выкатной



Нагрузка: max 25 кг

Артикул	Материал	Цвет ролика	ø, мм	
FU304A.025WT	сталь, полипропилен, нейлон	белый	25	1000 (100x10)

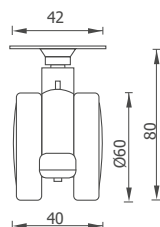


Опора без тормоза



Нагрузка: max 40 кг

Артикул	Материал	Цвет	ø, мм	
FR340A.060GR	сталь, полипропилен	серый	60	120



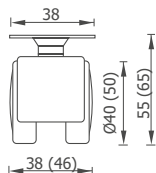
Опора с тормозом



Нагрузка: max 40 кг

Артикул	Материал	Цвет	ø, мм	
FU340B.060GR	сталь, полипропилен	серый	60	120

ОПОРЫ КОЛЕСНЫЕ декоративные

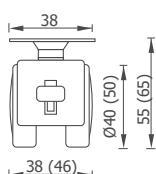


Опора без тормоза



Нагрузка: max 25 кг

Артикул	Материал	Цвет	ø, мм	
FM310A.040BL	сталь, полипропилен	черный	40	500



Опора без тормоза



Нагрузка: max 30 кг

Артикул	Материал	Цвет	ø, мм	
FU310A.050BL	сталь, полипропилен	черный	50	240



Опора с тормозом



Нагрузка: max 25 кг

Артикул	Материал	Цвет	ø, мм	
FU310B.040BL	сталь, полипропилен	черный	40	300

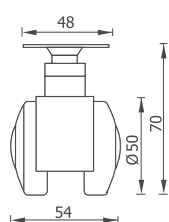


Опора с тормозом



Нагрузка: max 30 кг

Артикул	Материал	Цвет	ø, мм	
FU310B.050BL	сталь, полипропилен	черный	50	240

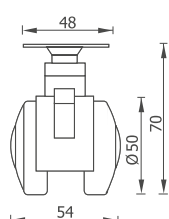


Опора без тормоза



Нагрузка: max 40 кг

Артикул	Материал	Цвет	ø, мм	
FU320A.051BL	замак, полипропилен	черный	50	100



Опора с тормозом



Нагрузка: max 40 кг

Артикул	Материал	Цвет	ø, мм	
FU320B.051BL	замак, полипропилен	черный	50	100



НАПОЛНЕНИЕ И АКСЕССУАРЫ ДЛЯ КОРПУСНОЙ МЕБЕЛИ

SIENA NERO

коллекция посудосушителей



Быстрая и надежная сборка:
монтаж в шкаф вместо дна



Конструкция сетки позволяет плотно
фиксировать посуду



Style Ультрамодное покрытие – черный
титаниум



Телескопическая рамка для шкафов
разной глубины



Оптимальное соотношение
цены и качества



2 вида поддонов



Готовая комплектация для посудосушителей с металлическим поддоном (1 артикул для заказа):

Телескопическая алюм. рамка	х1	Сетка для стаканов	х1	Сетка для тарелок	х1	Комплект креплений верхнего яруса	х1	Поддон металлический	х1

Артикул	Толщина ДСП, мм	Для модуля шириной, мм	Покрытие
AF21450kitBT	16	450	черный титаниум
AF21600kitBT	16	600	черный титаниум
AF21800kitBT	16	800	черный титаниум
AF21900kitBT	16	900	черный титаниум

SIENA NERO

коллекция посудосушителей



Готовая комплектация для посудосушителей без поддона (1 артикул для заказа):

Телескопическая алюм. рамка	×1	Сетка для стаканов	×1	Сетка для тарелок	×1	Комплект креплений верхнего яруса	×1
							


Артикул	Толщина ДСП, мм	Для модуля шириной, мм	Покрытие
AF21450kitBT/ 1	16	450	черный титаниум
AF21600kitBT/ 1	16	600	черный титаниум
AF21800kitBT/ 1	16	800	черный титаниум
AF21900kitBT/ 1	16	900	черный титаниум

Рекомендуется заказать 2 пластиковых поддона

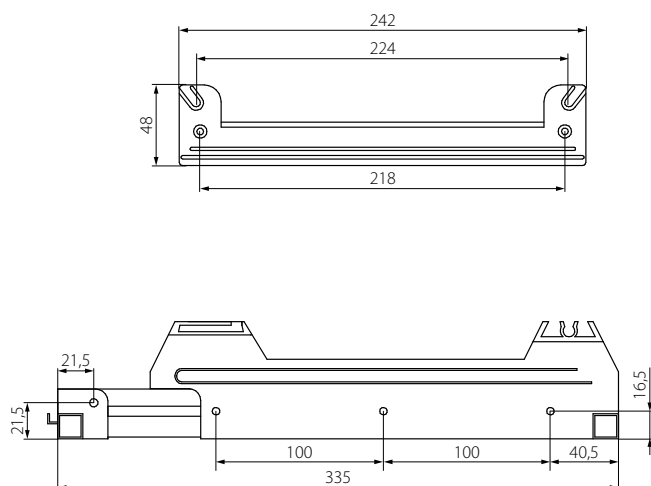
Отдельная комплектация для заказа:



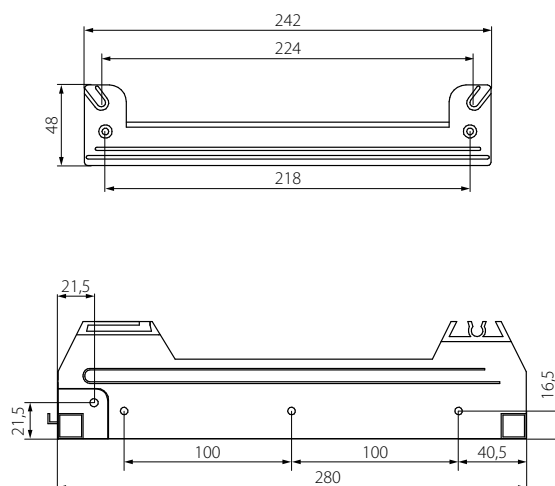
Поддон пластиковый черный тонированный

Артикул	Материал	Размеры (Ш x Г x В), мм	Для модуля шириной, мм	
AF216450PTB	пластик	394 x 235 x 15,4	450	20
AF216600PTB	пластик	543 x 235 x 15,4	600	20
AF216800PTB	пластик	743 x 235 x 15,4	800	20
AF216900PTB	пластик	843 x 235 x 15,4	900	20

Размеры посудосушителя



max. глубина, мм



min. глубина, мм

SIENA

коллекция посудосушителей



Быстрая и надежная сборка:
монтаж в шкаф вместо дна



Конструкция сетки позволяет плотно
фиксировать посуду



Steel Качественные материалы



Телескопическая рамка для шкафов
разной глубины



Возможность поставки в промышленной
и индивидуальной упаковке



ДСП Комплекты для 16 и 18 ДСП



Готовая комплектация для посудосушителей 450, 600, 700, 800, 900 мм (1 артикул для заказа):

Телескопическая алюм. рамка	х1	Сетка для стаканов	х1	Сетка для тарелок	х1	Комплект креплений верхнего яруса	х1	Поддон пластиковый	х1



Артикул	Толщина ДСП, мм	Для модуля шириной, мм	
AF21450kit	16	450	1
AF21600kit	16	600	1
AF21700kitPL	16	700	1
AF21800kit	16	800	1
AF21900kit	16	900	1



Артикул	Толщина ДСП, мм	Для модуля шириной, мм	
AF21450kit18	18	450	1
AF21600kit18	18	600	1
AF21800kit18	18	800	1
AF21900kit18	18	900	1

Готовая комплектация для посудосушителей 500 мм (1 артикул для заказа):

Телескопическая алюм. рамка	х1	Сетка для стаканов	х1	Сетка для тарелок	х1	Комплект креплений верхнего яруса	х1	Поддон металлический	х1

Артикул	Толщина ДСП, мм	Для модуля шириной, мм	
AF21500kit	16	500	1

Отдельная комплектация для заказа:



Сетка для стаканов

Артикул	Материал	Покрытие	Размеры (Ш x Г x В), мм	Для модуля шириной, мм
AF212450C	сталь	хром	412 x 245 x 26	450
AF212500C	сталь	хром	458 x 245 x 26	500
AF212600C	сталь	хром	558 x 245 x 26	600
AF212700C	сталь	хром	658 x 245 x 26	700
AF212800C	сталь	хром	758 x 245 x 26	800
AF212900C	сталь	хром	858 x 245 x 26	900



Сетка для тарелок

Артикул	Материал	Покрытие	Размеры (Ш x Г x В), мм	Для модуля шириной, мм
AF213450C	сталь	хром	407 x 228 x 55	450
AF213500C	сталь	хром	458 x 228 x 55	500
AF213600C	сталь	хром	558 x 228 x 55	600
AF213700C	сталь	хром	658 x 228 x 55	700
AF213800C	сталь	хром	758 x 228 x 55	800
AF213900C	сталь	хром	858 x 228 x 55	900



Поддон пластиковый

Артикул	Материал	Размеры (Ш x Г x В), мм	Для модуля шириной, мм	
AF216450P	пластик	394 x 235 x 15,4	450	20
AF216600P	пластик	543 x 235 x 15,4	600	20
AF216700P	пластик	643 x 235 x 15,4	700	20
AF216800P	пластик	743 x 235 x 15,4	800	20
AF216900P	пластик	843 x 235 x 15,4	900	20



Поддон металлический

Артикул	Материал	Покрытие	Размеры (Ш x Г x В), мм	Для модуля шириной, мм
AF215450S	сталь	нерж. сталь	392 x 230 x 6,1	450
AF215600S	сталь	нерж. сталь	543 x 230 x 6,1	600
AF215800S	сталь	нерж. сталь	743 x 230 x 6,1	800
AF215900S	сталь	нерж. сталь	843 x 230 x 6,1	900



Поддон металлический

Артикул	Материал	Покрытие	Размеры (Ш x Г x В), мм	Для модуля шириной, мм
AF215500S	сталь	нерж. сталь	443 x 230 x 6,1	500
AF215700S	сталь	нерж. сталь	643 x 230 x 6,1	700



Крепление нижнего яруса телескопическое

Артикул	Материал	Для ДСП	Размеры (Ш x Г x В), мм	Для модуля шириной, мм
AF211450AL	алюм., пластик	16	418 x 286-335 x 69	450
AF211500AL	алюм., пластик	16	468 x 286-335 x 69	500
AF211600AL	алюм., пластик	16	568 x 286-335 x 69	600
AF211700AL	алюм., пластик	16	668 x 286-335 x 69	700
AF211800AL	алюм., пластик	16	768 x 286-335 x 69	800
AF211900AL	алюм., пластик	16	868 x 286-335 x 69	900
AF211450AL18	алюм., пластик	18	414 x 286-335 x 69	450
AF211600AL18	алюм., пластик	18	564 x 286-335 x 69	600
AF211800AL18	алюм., пластик	18	764 x 286-335 x 69	800
AF211900AL18	алюм., пластик	18	864 x 286-335 x 69	900

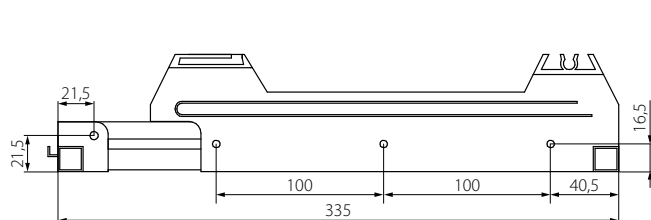
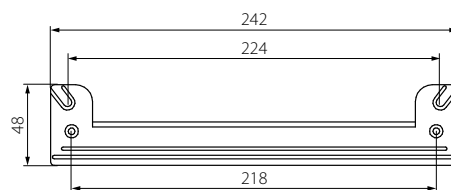
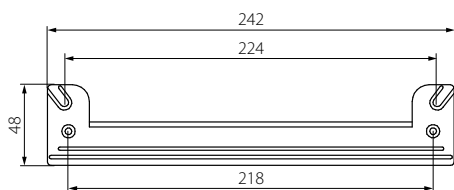


Крепление верхнего яруса с пазом для поддона

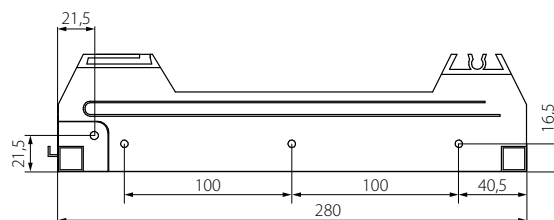
Артикул	Материал	Цвет	Размеры (Ш x Г x В), мм
AF214P2N	пластик	серый	242 x 17 x 48

В комплекте: 2 шт.

Размеры посудосушителя



max. глубина, мм



min. глубина, мм

VARIANT

коллекция посудосушителей

Производитель: Vibo



Быстрая и надежная сборка



Телескопический профиль рамки – для шкафов разной глубины



Минимальная глубина модуля – 283 мм



Монтаж: в шкаф вместо дна



Стойкое гальваническое покрытие 35 мкр.



ДСП Для 16 ДСП



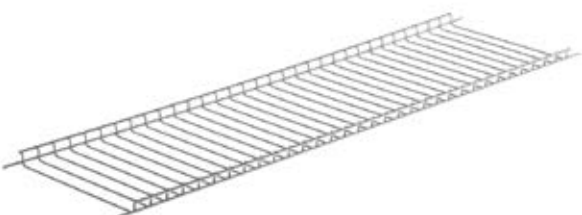
Рекомендуемая комплектация №1 (заказ по артикулам):

Рамка алюм. со стопором	х1	Сетка плоская	х1	Крепление	х2	Сетка высокая	х1	Поддон металл. или пластиковый	х2
-------------------------	----	---------------	----	-----------	----	---------------	----	--------------------------------	----



Крепление нижнего яруса с телескопическим профилем

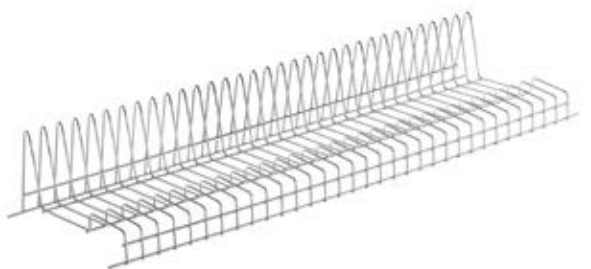
Артикул	Для модуля шириной, мм	Размеры (Ш x Г x В), мм	
STV45RRM20	450	418 x 283/391 x 33	20
STV50RRM20	500	468 x 283/391 x 33	20
STV60RRM20	600	568 x 283/391 x 33	20
STV70RRM20	700	668 x 283/391 x 33	20
STV80RRM20	800	768 x 283/391 x 33	20
STV90RRM20	900	868 x 283/391 x 33	20



Сетка плоская

Артикул	Для модуля шириной, мм	Размеры (Ш x Г x В), мм	
SGV45PM20CP	450	388 x 235 x 19	20
SGV50PM20CP	500	438 x 235 x 19	20
SGV60PM20CP	600	538 x 235 x 19	20
SGV70PM20CP	700	638 x 235 x 19	20
SGV80PM20CP	800	738 x 235 x 19	20
SGV90PM20CP	900	838 x 235 x 19	20

Размеры и схема монтажа



Сетка высокая для тарелок

Артикул	Для модуля шириной, мм	Размеры (Ш x Г x В), мм	
SGV45VM20CP	450	388 x 245 x 95	20
SGV50VM20CP	500	438 x 245 x 95	20
SGV60VM20CP	600	538 x 245 x 95	20
SGV70VM20CP	700	638 x 245 x 95	20
SGV80VM20CP	800	738 x 245 x 95	20
SGV90VM20CP	900	838 x 245 x 95	20



Поддон под сетку пластиковый

Артикул	Для модуля шириной, мм	Размеры (Ш x Г x В), мм	
VP450M20	450	370 x 236 x 10	20
VP600M20	600	520 x 236 x 10	20
VP800M20	800	720 x 236 x 10	20
VP900M20	900	820 x 236 x 10	20



Поддон под сетку металлический

Артикул	Для модуля шириной, мм	Размеры (Ш x Г x В), мм	
VA450M20	450	372 x 240 x 10	20
VA500M20	500	422 x 240 x 10	20
VA600M20	600	522 x 240 x 10	20
VA700M20	700	622 x 240 x 10	20
VA800M20	800	722 x 240 x 10	20
VA900M20	900	822 x 240 x 10	20

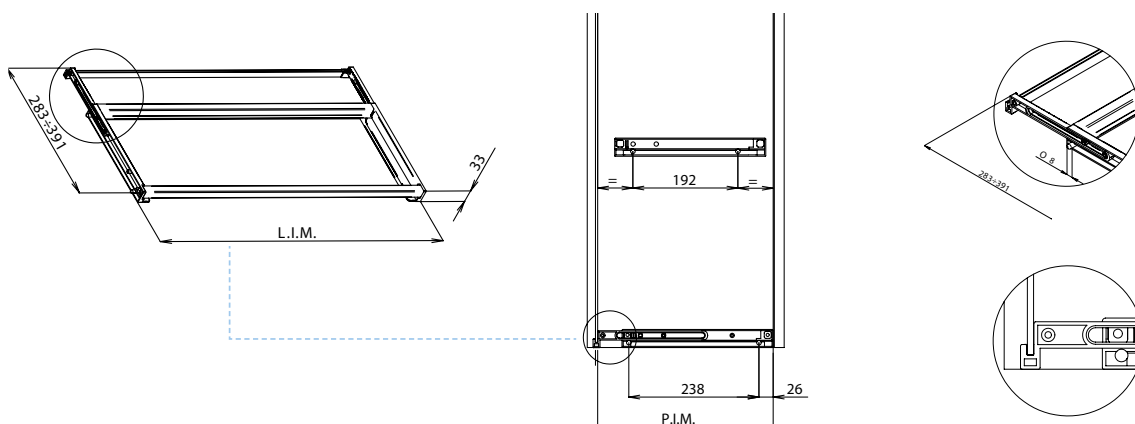


Крепление верхнего яруса

Артикул	Размеры (Ш x Г x В), мм	
FLV01M40	275 x 33	40

В комплекте: 1 крепление выписываем по 2 шт.

Размеры и схема монтажа



PARTNER RANGE

коллекция посудосушителей с телескопическим профилем

Производитель: Vibo



Быстрая и надежная сборка.
Монтаж в шкаф вместо дна



Поставляется комплектом



Телескопический профиль рамки –
для шкафов разной глубины



Для ДСП 16 мм



Алюминиевая рамка имеет
рифленую поверхность



Стойкое гальваническое
покрытие 35 мкр.

НАПОЛНЕНИЕ И АКСЕССУАРЫ ДЛЯ КОРПУСНОЙ МЕБЕЛИ



PARTNER RANGE

коллекция посудосушителей с телескопическим профилем

Производитель: Vibo



Готовая комплектация (1 артикул для заказа):

Алюмин. рамка со стопором	х1	Сетка плоская	х1	Сетка высокая	х1	Крепление	х2	Поддон пластиковый	х1
---------------------------	----	---------------	----	---------------	----	-----------	----	--------------------	----



НАПОЛНЕНИЕ И АКСЕССУАРЫ ДЛЯ КОРПУСНОЙ МЕБЕЛИ

Артикул	Материал	Покрытие	Размеры (Г x В), мм	Для модуля шириной, мм	Вес, кг	
ESL45VPRRF16	сталь/пластик	хром	260/367 x 100	450	1,7	1
ESL60VPRRF16*	сталь/пластик	хром	260/367 x 100	600	2,3	1
ESL90VPRRF16*	сталь/пластик	хром	283/391 x 100	900	3,1	1

* Эти артикулы в комплекте содержат стопор.

ПОСУДОСУШИТЕЛИ

из нержавеющей стали



Верхняя сетка имеет
изменяемый угол установки



Минимальная глубина
модуля – 300 мм

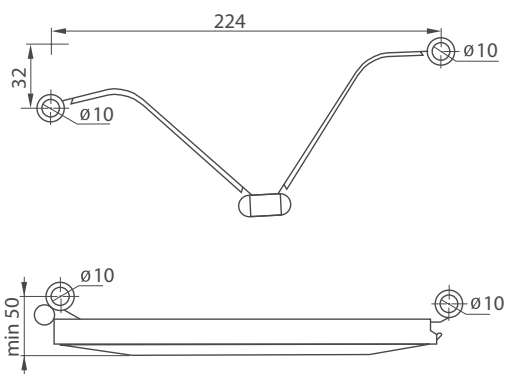


ДСП Для ДСП 16 и 18 мм



Артикул	Материал	Покрытие	Для модуля шириной, мм	
SW501A.500SS	нерж. сталь		500	5
SW501A.600SS	нерж. сталь		600	5
SW501A.700SS	нерж. сталь		700	5
SW501A.800SS	нерж. сталь		800	5
SW501A.900SS	нерж. сталь		900	5
SW501A.450SB	нерж. сталь	черный	450	5
SW501A.500SB	нерж. сталь	черный	500	5
SW501A.600SB	нерж. сталь	черный	600	5
SW501A.700SB	нерж. сталь	черный	700	5
SW501A.800SB	нерж. сталь	черный	800	5
SW501A.900SB	нерж. сталь	черный	900	5

В комплекте: сетка плоская, сетка высокая, крепление, поддон металлический.



ПОСУДОСУШИТЕЛИ

из хромированного прутка





Быстрая и надежная сборка



Минимальная глубина модуля – 300 мм

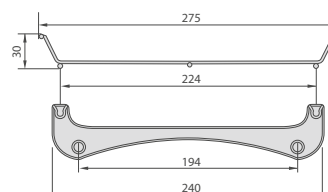
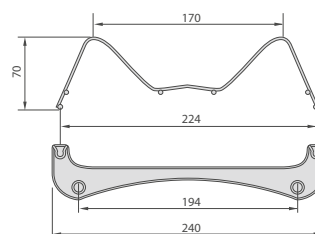


Для ДСП 16 мм



Артикул	Материал	Покрытие	Для модуля шириной, мм	
SW114A.500CP	сталь, пластик	хром	500	10
SW114A.600CP	сталь, пластик	хром	600	10
SW114A.700CP	сталь, пластик	хром	700	10
SW114A.800CP	сталь, пластик	хром	800	10
SW114A.900CP	сталь, пластик	хром	900	10

В комплекте: сетка плоская, сетка высокая, крепление, поддоны пластиковые – 2 шт.



FLURRY

коллекция посудосушителей



Быстрая и надежная сборка



Современный дизайн в покрытии хром



Подходит для 16 ДСП/МДФ



Широкий размерный ряд моделей



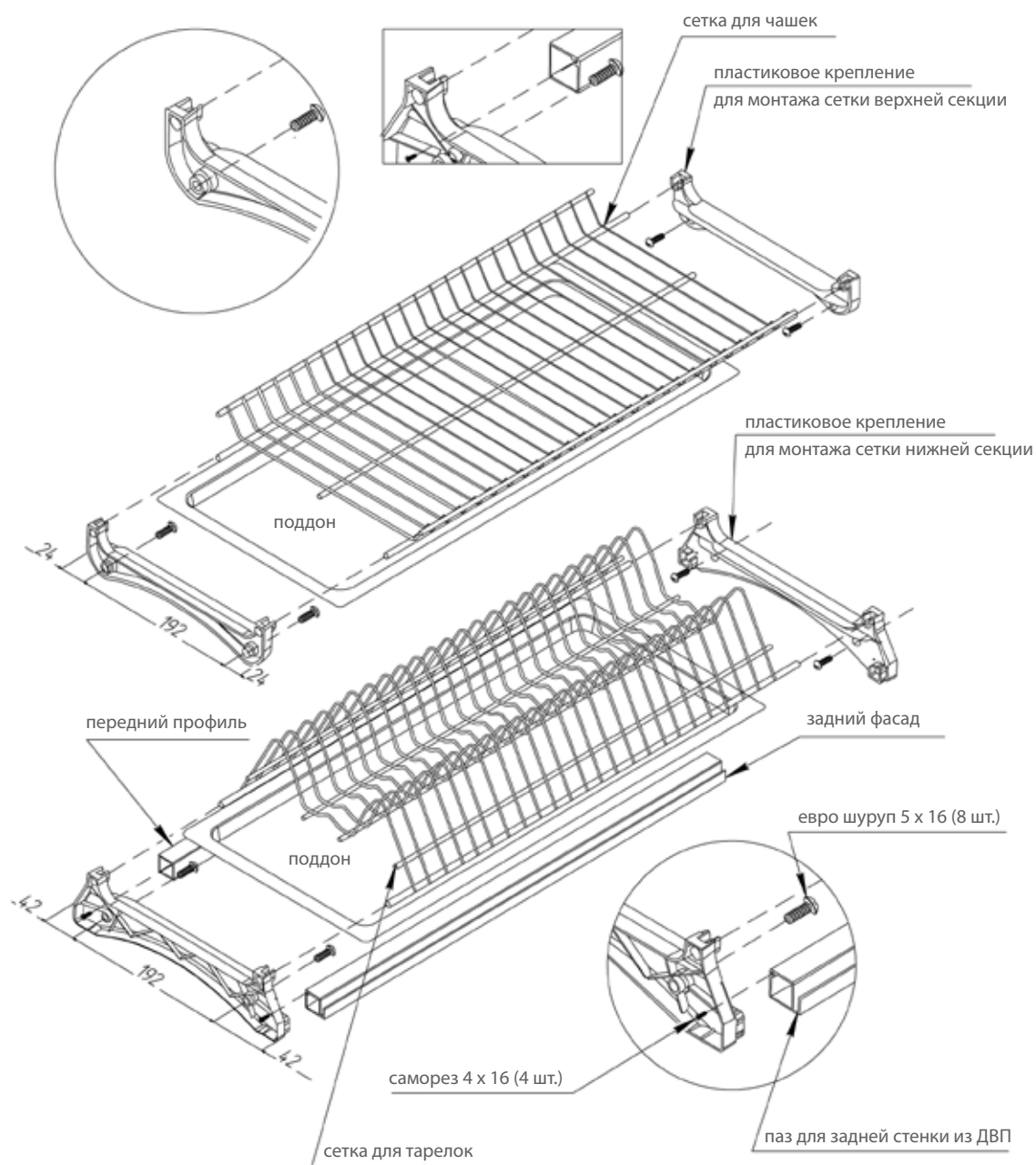
Готовая комплектация (1 артикул для заказа):

Алюминиевая рамка	x1	Высокая сетка для посуды	x1	Низкая сетка для посуды	x1	Пластиковый поддон	x2	Комплект пластиковых креплений	x2
-------------------	----	--------------------------	----	-------------------------	----	--------------------	----	--------------------------------	----



Артикул	Материал	Покрытие	Размеры рамки, мм	Для модуля шириной, мм	
SU116A.400CP	сталь	хром	266 x 276	400	10
SU116A.450CP	сталь	хром	366 x 276	450	10
SU116A.500CP	сталь	хром	466 x 276	500	10
SU116A.600CP	сталь	хром	566 x 276	600	10
SU116A.700CP	сталь	хром	666 x 276	700	10
SU116A.800CP	сталь	хром	766 x 276	800	10
SU116A.900CP	сталь	хром	866 x 276	900	10

НАПОЛНЕНИЕ И АКСЕССУАРЫ ДЛЯ КОРПУСНОЙ МЕБЕЛИ



FLURRY

коллекция угловых посудосушителей



Подходит для монтажа в модуль без дна



Современный дизайн в покрытии хром



Свободный доступ ко всему содержимому



Оптимальное соотношение цены и качества

НАПОЛНЕНИЕ И АКСЕССУАРЫ ДЛЯ КОРПУСНОЙ МЕБЕЛИ



FLURRY

коллекция угловых посудосушителей



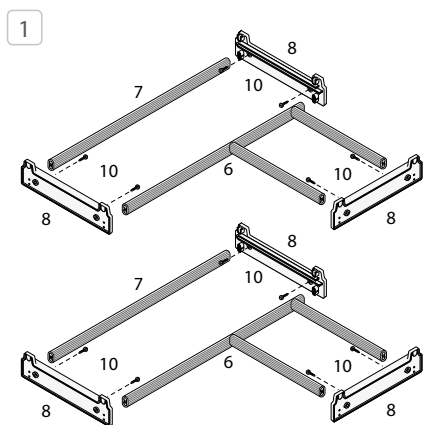
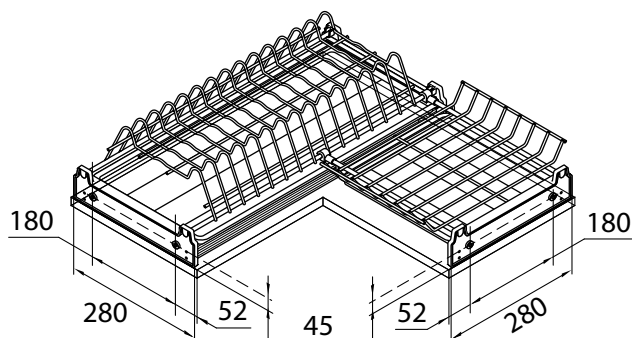
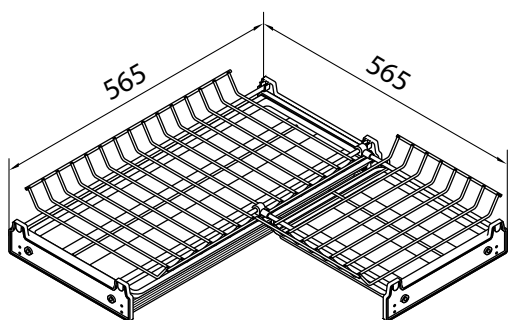
Готовая комплектация (1 артикул для заказа):

Алюмин. рамка с креплениями	х2	Сетка для стаканов	х1	Сетка для тарелок	х1	Сетка угловая малая	х2	Поддон большой	х2	Поддон малый	х2
-----------------------------	----	--------------------	----	-------------------	----	---------------------	----	----------------	----	--------------	----

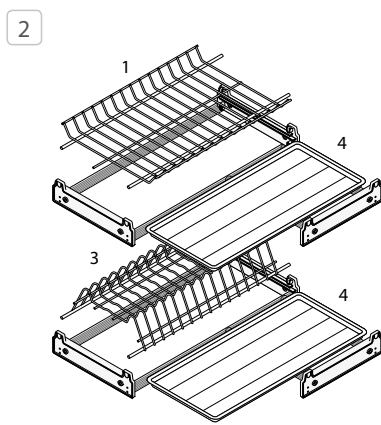


Артикул	Материал / Покрытие	Для модуля шириной, мм	Размеры рамки, мм	
SW117S.600CPkit	алюминий + пластик / хром	600	564 x 295	1

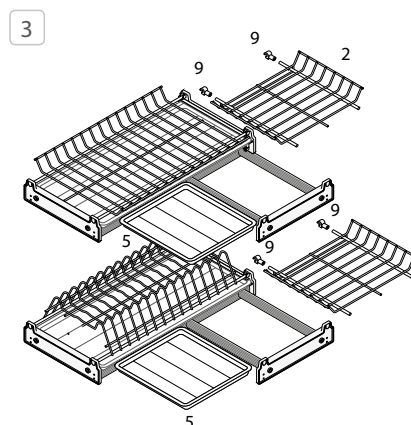
Размеры и схема монтажа



Соедините алюминиевый профиль (6) и (7) с креплением сушки (8) с помощью саморезов (10)



Установите держатель для чашек (1) и тарелок (3) и вставьте поддоны (4)



С помощью фиксаторов (9) установите малые держатели для чашек (2), вставьте поддоны (5)





Быстрая и надежная сборка



Плавное закрывание



Широкий ассортимент размеров



Возможность крепить на филенчатый фасад



Наличие адаптеров для различных направляющих



Возможность поставки в промышленной и индивидуальной упаковке



Направляющие полного выдвижения

Готовая комплектация для корзин на 150 мм (1 артикул для заказа):

Сетчатая корзина	×1	Комплект адаптеров для направляющих	×1	Комплект направляющих	×1	Комплект креплений к фасаду	×1	Комплект крепежной фурнитуры	×1



Корзина выдвижная в нижний модуль

Артикул	Выдвижение	Для модуля шириной, мм	
AF22150S1	частичное	150	1
AF22150H2	полное	150	1
AF22150H2PO	полное / push open	150	1

Корзина выдвижная в верхний модуль

Артикул	Выдвижение	Для модуля шириной, мм	
AF22150280H2	полное	150	1

Готовая комплектация для корзин на 200 мм (1 артикул для заказа):

Сетчатая корзина	×1	Комплект адаптеров для направляющих	×1	Комплект направляющих	×1	Комплект креплений к фасаду	×2	Комплект крепежной фурнитуры	×1



Корзина выдвижная в нижний модуль

Артикул	Выдвижение	Для модуля шириной, мм	
AF22200S1	частичное	200	1
AF22200H2	полное	200	1
AF22200H2PO	полное / push open	200	1

Готовая комплектация для корзин на 300-450 мм (1 артикул для заказа):

Сетчатая корзина	х1	Комплект ниж. креп. к фасаду	х1	Комплект направляющих	х1	Комплект верх. креп. к фасаду	х1	Комплект фурнитуры	х1



Корзина выдвижная для нижнего модуля

Артикул	Выдвижение	Для модуля шириной, мм	
AF22300H2	полное	300	1
AF22400H2	полное	400	1
AF22450H2	полное	450	1
AF22300S1	частичное	300	1
AF22400S1	частичное	400	1
AF22450S1	частичное	450	1

Отдельная комплектация для заказа:

Корзина сетчатая для нижнего модуля

Артикул	Материал	Покрытие	Размеры (Ш x В x Г), мм	Для модуля шириной, мм	
AFF221150CR	сталь	хром	98 x 465 x 449	150	20 (компл.)
AFF221200CR	сталь	хром	148 x 465 x 449	200	20 (компл.)

В комплекте: корзина.




Корзина сетчатая для верхнего модуля

Артикул	Материал	Покрытие	Размеры (Ш x В x Г), мм	Для модуля шириной, мм	
AFF221150280CR	сталь	хром	98 x 462 x 275	150	20 (компл.)

В комплекте: корзина.



Корзина сетчатая для нижнего модуля

Артикул	Материал	Покрытие	Размеры (Ш x В x Г), мм	Для модуля шириной, мм	
AFF221300CR	сталь	хром	210 x 449 x 485	300	20 (компл.)
AFF221400CR	сталь	хром	310 x 449 x 485	400	20 (компл.)
AFF221450CR	сталь	хром	360 x 449 x 485	450	20 (компл.)

В комплекте: корзина.



Адаптер для направляющих

Артикул	Материал	Выдвижение	Установка
AF22S450LP	сталь	частичное	нижн. модуль
AF22H450LP	сталь	полное	нижн. модуль
AF22H280LP	пластик	полное	верх. модуль
AF22H450LR	пластик	полное	нижн. модуль

В комплекте: 2 адаптера.



Направляющие с системой плавного закрывания

Артикул	Материал	Выдвижение	Тип крепления
AS45L4501	сталь	частичное	слева
AN45L4502	сталь	полное	слева
AN45L2802	сталь	полное	слева
AN45LR4502	сталь	полное	справа + слева

В комплекте: 2 направляющие (правая + левая).

Отдельная комплектация для заказа:



Универсальное крепление фасада
с 3D регулировкой

Артикул	Материал	Цвет
AF223DSUP	пластик	серый

В комплекте: 2 крепления.



Крепление к фасаду для корзин
200-450 мм

Артикул	Материал	Цвет
AF2232P	пластик	серый

В комплекте: 2 крепления.



Разделители для корзины на 150 мм

Артикул	Материал	Цвет
AF224150P	пластик	серый

В комплекте: 4 разделителя.

SICILIA

коллекция выдвижных корзин



Монтаж: к боковым стенкам шкафа



Шариковые направляющие
полного выдвижения



Плавное закрывание



ДСП Для ДСП 16 и 18 мм



Свободный доступ
ко всему содержимому



Стойкое гальваническое покрытие



НАПОЛНЕНИЕ И АКСЕССУАРЫ ДЛЯ КОРПУСНОЙ МЕБЕЛИ

Артикул	Модуль, мм	Выдвижение	Материал	Покрывтие	Размеры (Ш x В x Г), мм
AF2223450H2	450	полное	сталь	хром	355 x 108 x 450
AF2223500H2	500	полное	сталь	хром	394 x 108 x 450
AF2223600H2	600	полное	сталь	хром	505 x 108 x 450
AF2223800H2*	800	полное	сталь	хром	715 x 108 x 450
AF2223900H2*	900	полное	сталь	хром	805 x 108 x 450

В комплекте: сетка для тарелок, сетка для стаканов, алюминиевый поддон, комплект направляющих, комплект креплений к фасаду.

* дополнительное центральное крепление к фасаду для модулей 800 мм и 900 мм

ВЫДВИЖНАЯ КОЛОННА

для модуля 150 мм

Производитель: Vibo



Монтаж: боковое крепление



Шариковые направляющие
полного выдвижения



Плавное закрывание



Стойкое гальваническое
покрытие 35 мкр.



Свободный доступ ко всему
содержимому



Грузоподъемность: max 60 кг



Минимальная глубина шкафа 500 мм

НАПОЛНЕНИЕ И АКСЕССУАРЫ ДЛЯ КОРПУСНОЙ МЕБЕЛИ



ВЫДВИЖНАЯ КОЛОННА

для модуля 150 мм

Производитель: Vibo



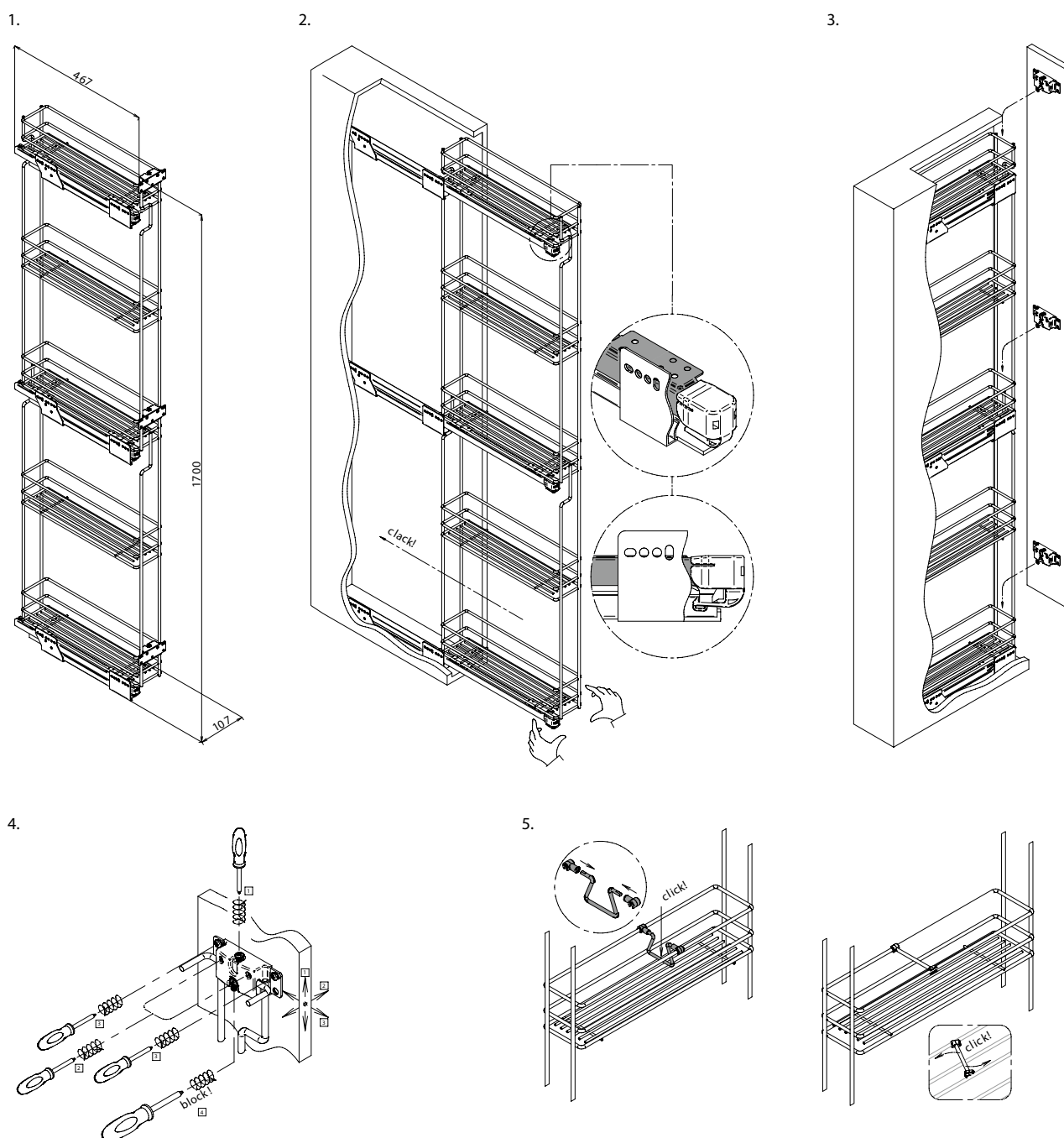
Колонна выдвижная для модуля 150 мм. Готовая комплектация (1 артикул для заказа):

Рама колонны	х1	Корзина с дном из прутка	х5	Направляющие	х3	Разделитель для бутылок	х5	Крепление к фасаду	х3
--------------	----	--------------------------	----	--------------	----	-------------------------	----	--------------------	----

Колонна выдвижная для модуля 150 мм

Артикул	Крепление	Цвет	Размеры (ШхГхВ), мм
ELQGM155DXPRPC	справа	хром	107 x 468 x 1700
ELQGM155SXPRPC	слева	хром	107 x 468 x 1700

Размеры и схема монтажа



НАПОЛНЕНИЕ И АКСЕССУАРЫ ДЛЯ КОРПУСНОЙ МЕБЕЛИ

PARTNER RANGE

коллекция наполнения для кухонной мебели

Производитель: Vibo



Монтаж: к полу и потолку шкафа по центру



Шариковые направляющие полного выдвижения



Плавное закрывание



Минимальная глубина шкафа 517 мм



Свободный доступ ко всему содержимому



Грузоподъемность: max 120 кг



Стойкое гальваническое покрытие



Колонна выдвижная для модуля 300 мм. Готовая комплектация (1 артикул для заказа):

1	Рама колонны	x1	2	Корзина с дном из прутка	x5	3	Направляющие	x1	4	Крепление к фасаду	x3
---	--------------	----	---	--------------------------	----	---	--------------	----	---	--------------------	----

1



2



3



4



Колонна выдвижная для модуля 300 мм

Артикул	Материал	Цвет	Размеры (ШxГxВ), мм
KCE190TTM5CC30BC	сталь	алюминий	246 x 503 x 1790–2120

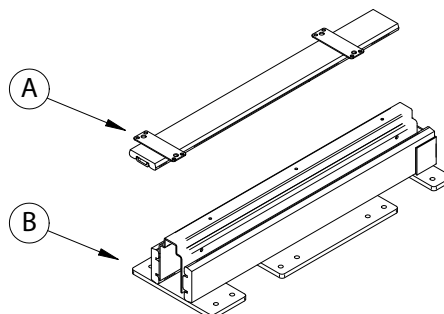
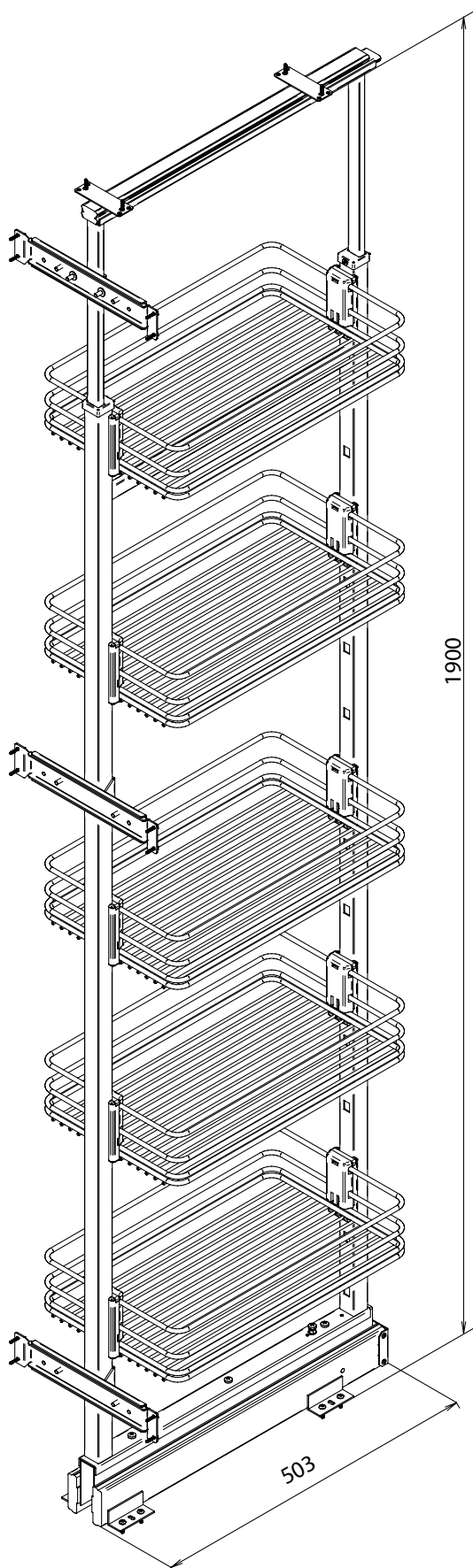
PARTNER RANGE

коллекция наполнения для кухонной мебели

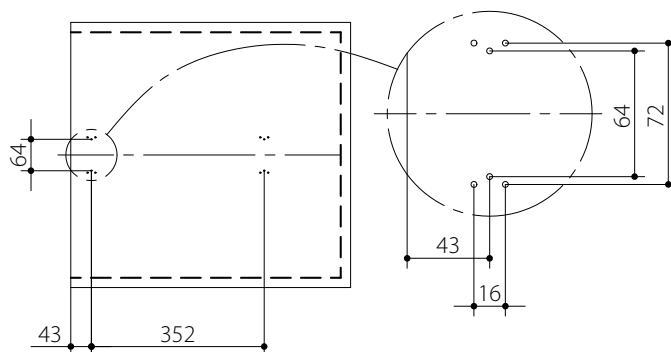
Производитель: Vibo



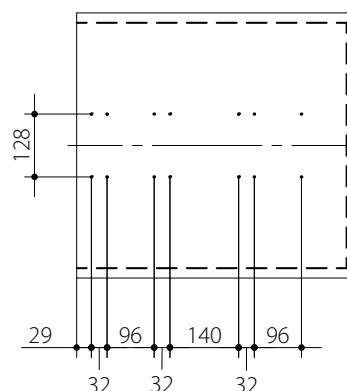
Размеры и схема монтажа



А. Верхняя направляющая



В. Нижняя направляющая



НАПОЛНЕНИЕ И АКСЕССУАРЫ ДЛЯ КОРПУСНОЙ МЕБЕЛИ

PARTNER RANGE

коллекция наполнения для кухонной мебели

Производитель: Vibo



НАПОЛНЕНИЕ И АКСЕССУАРЫ ДЛЯ КОРПУСНОЙ МЕБЕЛИ



PARTNER RANGE

коллекция наполнения для кухонной мебели

Производитель: Vibo



Быстрая и надежная сборка



Направляющие частичного выдвижения



Плавное закрывание



Для ДСП 16 и 18 мм



Свободный доступ ко всему содержимому



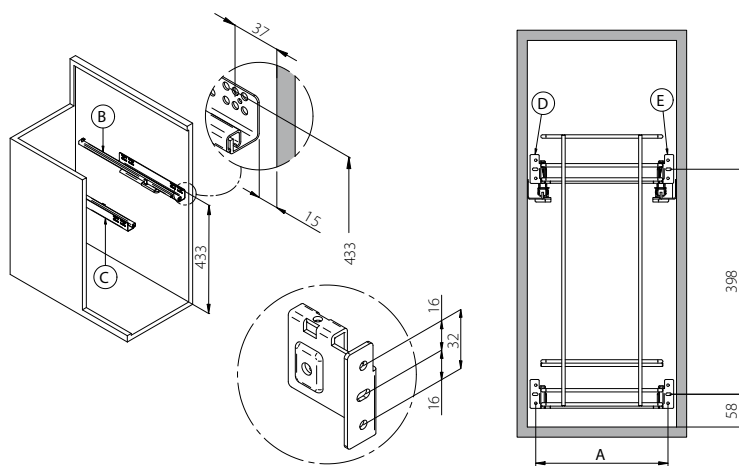
Стойкое гальваническое покрытие 35 мкр.

Готовая комплектация (1 артикул для заказа):

Прутковая корзина	х1	Направляющие частич. выдвиж.	х2	Крепление к фасаду	х4
-------------------	----	------------------------------	----	--------------------	----



Артикул	Крепление	Для модуля шириной, мм	Размеры (ШхГхВ), мм	А, мм
EGPHM30B2B	снизу	300	264 x 470 x 520	234

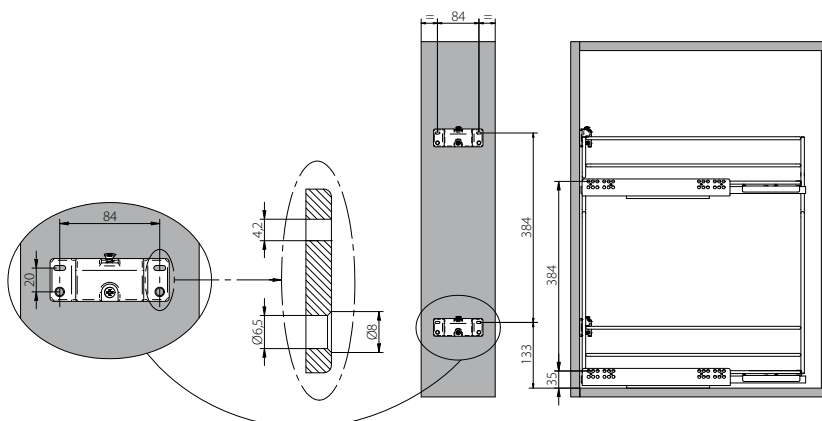


Готовая комплектация (1 артикул для заказа):

Прутковая корзина	х1	Направляющие частич. выдвиж.	х2	Крепление к фасаду	х2
-------------------	----	------------------------------	----	--------------------	----



Артикул	Крепление	Для модуля шириной, мм	Размеры (ШхГхВ), мм
ELQHMP152DXPEBC	справа	150	107 x 473 x 510
ELQHMP152SXPEBC	слева	150	107 x 473 x 510



НАПОЛНЕНИЕ И АКСЕССУАРЫ ДЛЯ КОРПУСНОЙ МЕБЕЛИ

КОРЗИНЫ ВЫДВИЖНЫЕ сетчатые

Производитель: Vibo



НАПОЛНЕНИЕ И АКСЕССУАРЫ ДЛЯ КОРПУСНОЙ МЕБЕЛИ



КОРЗИНЫ ВЫДВИЖНЫЕ сетчатые

Производитель: Vibo



Монтаж: к боковым стенкам шкафа



Шариковые направляющие
полного выдвижения



Плавное закрывание



Для ДСП 16 и 18 мм



Свободный доступ
ко всему содержимому



Стойкое гальваническое
покрытие 35 мкр.

Готовая комплектация (1 артикул для заказа):

Аксессуары:

Корзина

х1

Крепление
фасада

х2

Комплект крепления
фасада PREL15

х1



Плавное закрывание

Артикул	Материал	Покрытие	Крепление	Для модуля шириной, мм	Размеры (ШхГхВ), мм
ELQBM152DXC	сталь	хром	справа	150	107 x 473 x 510
ELQBM152SXC	сталь	хром	слева	150	107 x 473 x 510

Готовая комплектация (1 артикул для заказа):

Аксессуары:

Корзина

х1

Крепление
фасада

х2

Комплект крепления
фасада PREL15

х1



Артикул	Материал	Покрытие	Крепление	Для модуля шириной, мм	Размеры (ШхГхВ), мм
EGTBM30B2C	сталь	хром	снизу	300	264 x 470 x 520
EGTBM40B2C	сталь	хром	снизу	400	364 x 470 x 520
EGTBM45B2C	сталь	хром	снизу	450	414 x 470 x 520

Крепление фасада регулируемое

Артикул	Регулировка	Размеры (ШхГхВ), мм
PREL15	в 3-х направлениях	100 x 12 x 20

В комплекте: 2 крепления.

КОРЗИНЫ ВЫДВИЖНЫЕ

сетчатые

Производитель: Vibo



НАПОЛНЕНИЕ И АКСЕССУАРЫ ДЛЯ КОРПУСНОЙ МЕБЕЛИ



КОРЗИНЫ ВЫДВИЖНЫЕ

сетчатые

Производитель: Vibo



Монтаж: к боковым стенкам шкафа



Шариковые направляющие
полного выдвижения



Плавное закрывание



Для ДСП 16 и 18 мм



Свободный доступ
ко всему содержимому



Стойкое гальваническое
покрытие 35 мкр.

Готовая комплектация (1 артикул для заказа):

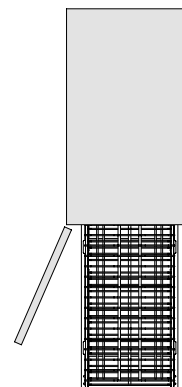
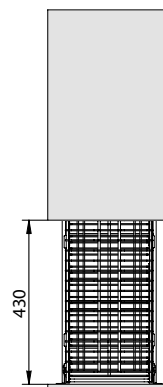
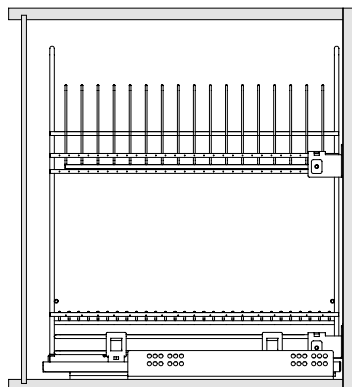
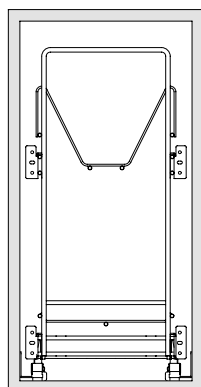
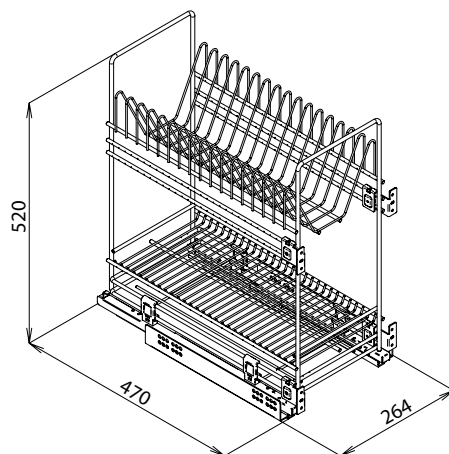
Корзина	x1	Крепление фасада	x2	Алюминиевый поддон	x1
---------	----	---------------------	----	-----------------------	----



Корзина-посудодержатель

Артикул	Материал	Покрытие	Крепление	Для модуля шириной, мм	Размеры (ШхГхВ), мм
EGTBM30PPC	сталь	хром	снизу	300	264 x 470 x 520

Размеры и схема монтажа



НАПОЛНЕНИЕ И АКСЕССУАРЫ ДЛЯ КОРПУСНОЙ МЕБЕЛИ

КОРЗИНЫ ВЫДВИЖНЫЕ сетчатые

Производитель: Vibo



НАПОЛНЕНИЕ И АКСЕССУАРЫ ДЛЯ КОРПУСНОЙ МЕБЕЛИ



КОРЗИНЫ ВЫДВИЖНЫЕ сетчатые

Производитель: Vibo



Быстрая и надежная сборка



Направляющие
полного выдвижения



Механизм плавного закрывания



Современный дизайн



Свободный доступ
ко всему содержимому



Стойкое гальваническое
покрытие 35 мкр.



Для ДСП 16 мм и 18 мм

Необходимая комплектация:

Корзина

х1

Комплект крепления
фасада PRCA02

х1



Корзина-посудосушитель

Артикул	Материал	Покрытие	Для модуля шириной, мм	Размеры (ШхГхВ), мм
КССРТВМ245С	сталь	хром	450	418–414 x 464 x 159
КССРТВМ260С	сталь	хром	600	568–564 x 464 x 159

Крепление фасада в комплект не входит, поставляется отдельным артикулом PRCA02.

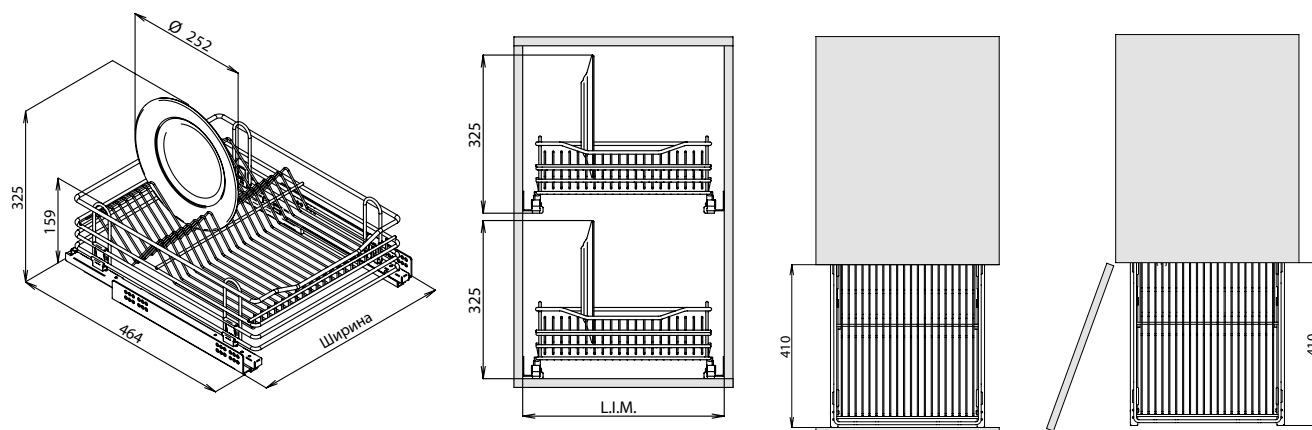


Крепление фасада регулируемое

Артикул	Регулировка
PRCA02	в 3-х направлениях

В комплекте: 2 крепления.

Размеры и схема монтажа



КОРЗИНЫ ВЫДВИЖНЫЕ ПОД МОЙКУ

сетчатые

Производитель: Vibo



НАПОЛНЕНИЕ И АКСЕССУАРЫ ДЛЯ КОРПУСНОЙ МЕБЕЛИ



КОРЗИНЫ ВЫДВИЖНЫЕ ПОД МОЙКУ

сетчатые

Производитель: Vibo



Монтаж: к боковым стенкам шкафа



Направляющие полного выдвижения



Плавное закрывание



Для ДСП 16 и 18 мм



Свободный доступ
ко всему содержимому



Стойкое гальваническое
покрытие 35 мкр.

Готовая комплектация (1 артикул для заказа):

Корзина	х1	Комплект крепления фасада PRCA02	х1
---------	----	-------------------------------------	----



Корзина в модуль под мойку

Артикул	Материал	Покрытие	Для модуля шириной, мм	Размеры (ШхГхВ), мм
KSLTSUBM090PAC	сталь	хром	900	868-864 x 470 x 160

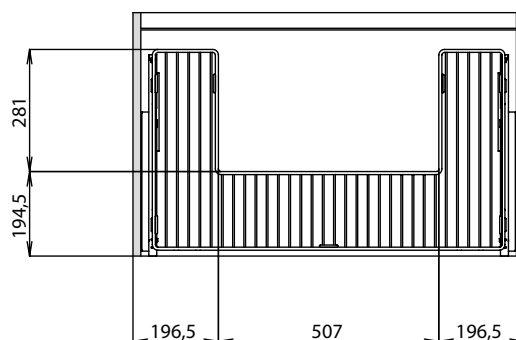
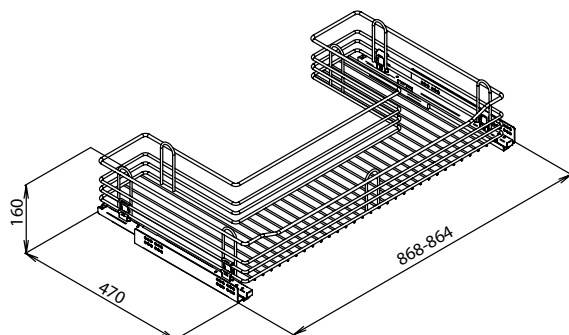


Крепление фасада регулируемое

Артикул	Регулировка
PRCA02	в 3-х направлениях

В комплекте: 2 крепления.

Размеры и схема монтажа



КОРЗИНЫ ВЫДВИЖНЫЕ ПОД МОЙКУ

сетчатые

Производитель: Vibo



НАПОЛНЕНИЕ И АКСЕССУАРЫ ДЛЯ КОРПУСНОЙ МЕБЕЛИ

КОРЗИНЫ ВЫДВИЖНЫЕ ПОД МОЙКУ

сетчатые

Производитель: Vibo



Быстрая и надежная сборка



Направляющие полного выдвижения



Плавное закрывание



Современный дизайн



Свободный доступ ко всему содержимому



Стойкое гальваническое покрытие 35 мкр.



Для ДСП 16 и 18 мм


Готовая комплектация (1 артикул для заказа):

Корзина

х1

Комплект крепления фасада PRCA02

х1



Артикул	Материал	Покрытие	Для модуля шириной, мм	Размеры (ШхГхВ), мм
KSLTINBM090PAC	сталь	хром	900	868-864 x 470 x 160

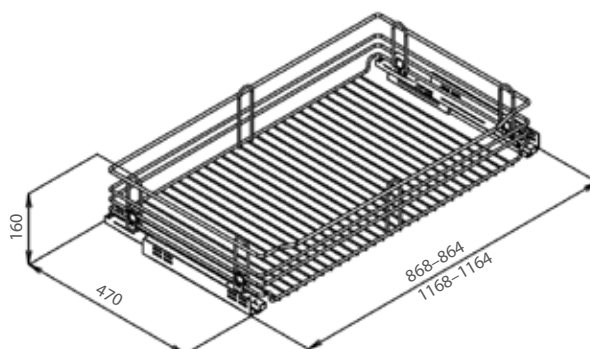


Крепление фасада регулируемое

Артикул	Регулировка
PRCA02	в 3-х направлениях

В комплекте: 2 крепления.

Размеры и схема монтажа



КОРЗИНЫ ВЫДВИЖНЫЕ сетчатые

Производитель: Vibo



НАПОЛНЕНИЕ И АКСЕССУАРЫ ДЛЯ КОРПУСНОЙ МЕБЕЛИ



КОРЗИНЫ ВЫДВИЖНЫЕ

сетчатые

Производитель: Vibo



Быстрая и надежная сборка



Направляющие полного выдвижения



Плавное закрывание



Современный дизайн



Свободный доступ ко всему содержимому



Стойкое гальваническое покрытие 35 мкр.



Для ДСП 16 и 18 мм

Рекомендуемая комплектация:

Корзина x1

Комплект крепления фасада PRCF02

x1



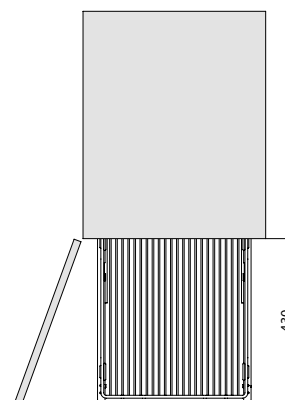
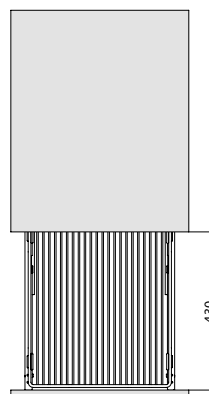
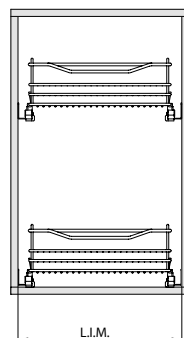
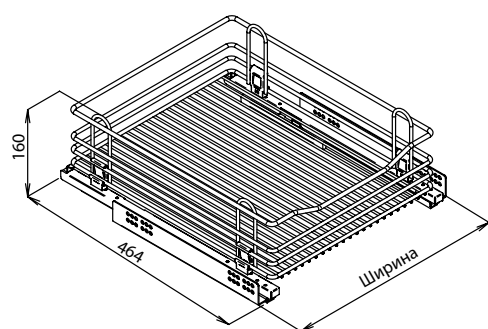
Артикул	Материал	Покрытие	Для модуля шириной, мм	Размеры (ШхГхВ), мм
CCTBM245C	сталь	хром	450	418–414 x 464 x 160
CCTBM260C	сталь	хром	600	568–564 x 464 x 160

Крепление фасада регулируемое

Артикул	Регулировка	Крепление
PRCF02	в 3-х направлениях	универсальное

В комплекте: 2 крепления.

Размеры и схема монтажа



AURORA NEW

коллекция наполнения для кухонной мебели



НАПОЛНЕНИЕ И АКСЕССУАРЫ ДЛЯ КОРПУСНОЙ МЕБЕЛИ



AURORA NEW

коллекция наполнения для кухонной мебели



Быстрая и надежная сборка



Направляющие полного выдвижения



EasyMotion – плавное и бесшумное закрывание



Лучшая цена на рынке комплектующих



Свободный доступ ко всему содержимому



Стойкое гальваническое покрытие



Для ДСП 16 мм и 18 мм



Полный комплект: корзина-сушка, поддон, крепление для фасада нерегулируемые



Корзина-сушка выкатная

Артикул	Материал	Покрытие	Для модуля шириной, мм	Размеры (ШхГхВ), мм
SW154A.600CP	сталь	хром	600	(564-568) x 440 x 210
SW154A.700CP	сталь	хром	700	(664-668) x 440 x 210
SW154A.800CP	сталь	хром	800	(764-768) x 440 x 210
SW154A.900CP	сталь	хром	900	(864-868) x 440 x 210

EASY motion

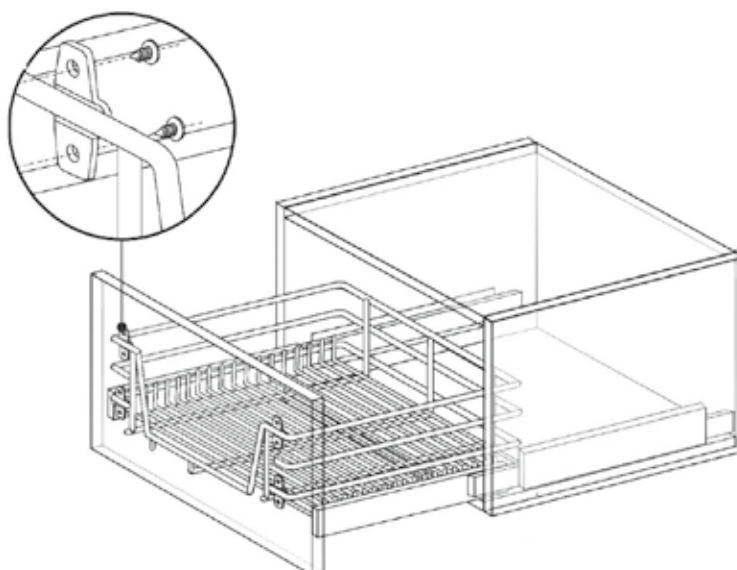
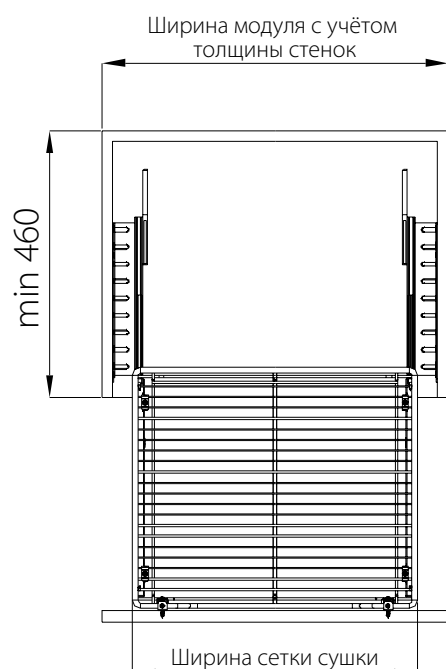


Крепление фасада регулируемое

Артикул	Материал	Покрытие
S154A.000CNW	сталь	никель / мат. хром

В комплекте: 3D крепление 2 штуки.

Схема монтажа



AURA

коллекция выдвижных одноуровневых корзин



Быстрая и надежная сборка



Направляющие полного выдвижения



Плавное и бесшумное выдвижение




Лучшая цена на рынке комплектующих



Свободный доступ ко всему содержимому



Стойкое гальваническое покрытие



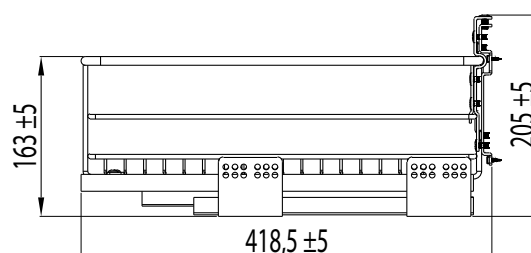
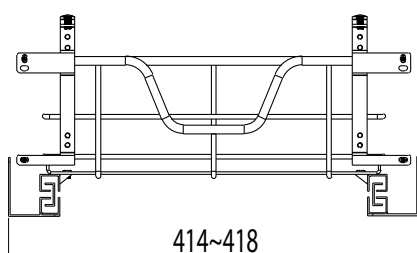
Выдвижная одноуровневая корзина

Артикул	Материал	Покрытие	Для модуля шириной, мм	Размеры (ШхГхВ), мм
S155A.450CPJ	сталь	хром	450	(414-418)х418,5х205
S155A.600CPJ99	сталь	хром	600	(564-568)х418,5х205
S155A.800CPJ99	сталь	хром	800	(764-768)х418,5х205
S155A.900CPJ	сталь	хром	900	(864-868)х418,5х205

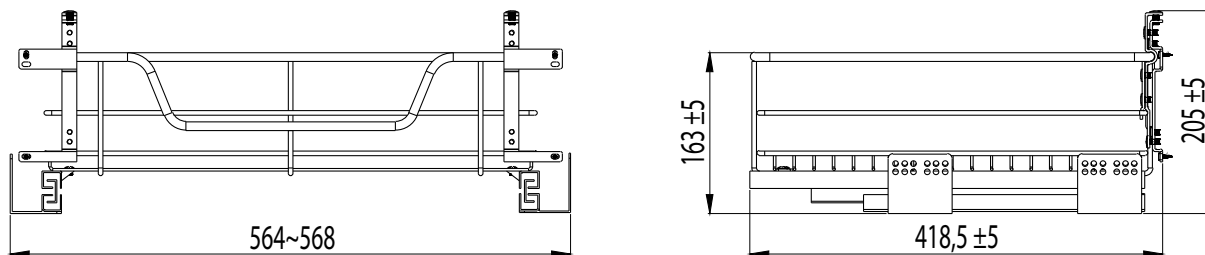
В комплекте: корзина, 3D крепление – 2 шт.

Размеры и схема монтажа

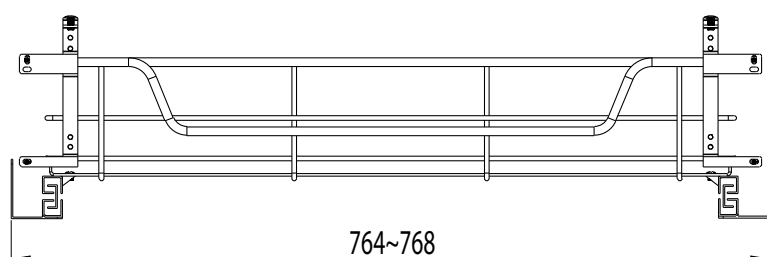
Модуль шириной 450 мм



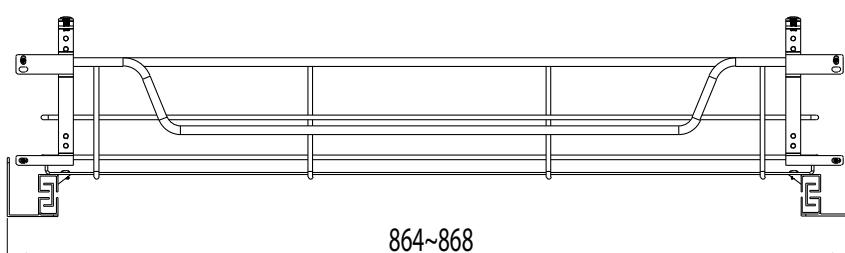
Модуль шириной 600 мм



Модуль шириной 800 мм



Модуль шириной 900 мм



AURORA

коллекция наполнения для кухонной мебели



НАПОЛНЕНИЕ И АКСЕССУАРЫ ДЛЯ КОРПУСНОЙ МЕБЕЛИ



AURORA

коллекция наполнения для кухонной мебели



Быстрая и надежная сборка



Направляющие полного выдвижения



Легкий уход



Современный дизайн



Свободный доступ ко всему содержимому



Стойкое гальваническое покрытие



Бутылочница в верхнюю базу для модуля 150 мм

Артикул	Материал	Покрытие	Крепление	Размеры (ШхГхВ), мм
SH150UPL.150CP99	сталь	хром	слева	95 x 260 x 500(543*)

*с учетом направляющих



EASY
motion

Бутылочница для модуля 150 мм

Артикул	Материал	Покрытие	Крепление	Размеры (ШхГхВ), мм
SW150L.150CP	сталь	хром	слева	104 x 450 x 500
SW150R.150CP	сталь	хром	справа	104 x 450 x 500



EASY
motion

Бутылочница для модуля 200 мм

Артикул	Материал	Покрытие	Крепление	Размеры (ШхГхВ), мм
SW150L.200CP	сталь	хром	слева	150 x 450 x 500
SW150R.200CP	сталь	хром	справа	150 x 450 x 500

SMART CORNER

механизм с выдвижными поворотными полками

Производитель: Vibo



НАПОЛНЕНИЕ И АКСЕССУАРЫ ДЛЯ КОРПУСНОЙ МЕБЕЛИ



SMART CORNER

механизм с выдвижными поворотными полками

Производитель: Vibo



Быстрая и надежная сборка



Направляющие полного выдвижения с доводчиком



Амортизированный возврат для установки в угловой модуль



Современный дизайн



Свободный доступ ко всему содержимому



Стойкое гальваническое покрытие 35 мкр.

Готовая комплектация (1 артикул для заказа):

Выдвижной механизм

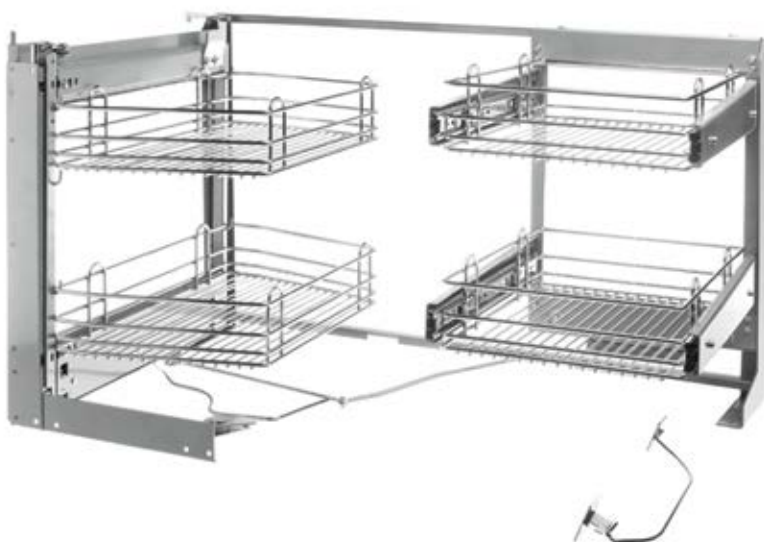
x1

Корзины

x4

Встроенный газовый доводчик

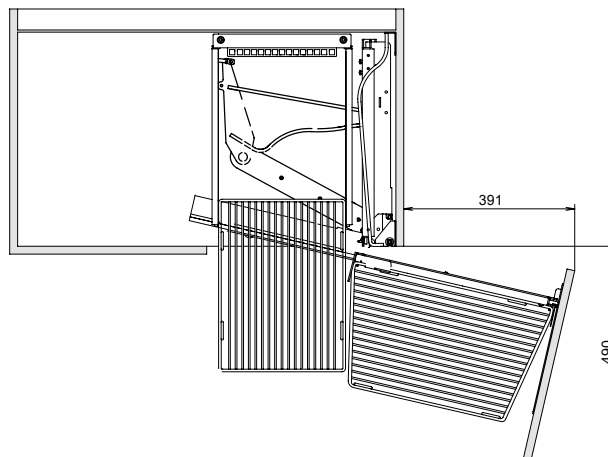
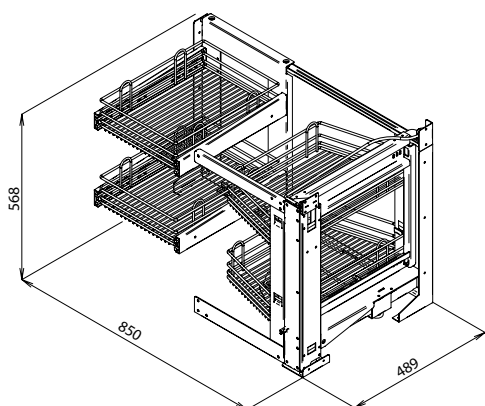
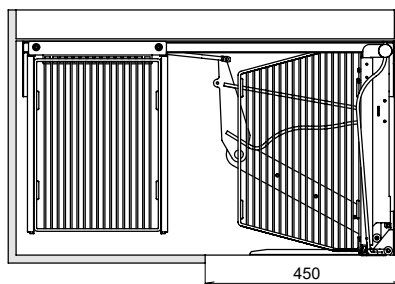
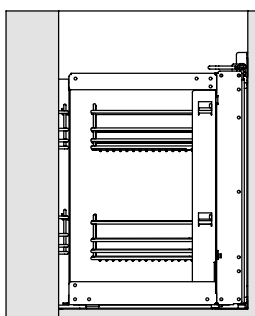
x1



Артикул	Для модуля шириной, мм	Крепление
SMACE45DXFMC	450	справа
SMACE45SXFMC	450	слева

Размеры и схема монтажа

На примере правого механизма



FLY MOON

механизм с выдвижными поворотными полками

Производитель: Vibo



НАПОЛНЕНИЕ И АКСЕССУАРЫ ДЛЯ КОРПУСНОЙ МЕБЕЛИ



FLY MOON

механизм с выдвижными поворотными полками

Производитель: Vibo



Современный дизайн



Устойчивость к агрессивным средам



Свободный доступ ко всему содержимому



Регулировка полок по высоте



Стойкое гальваническое покрытие 35 мкр.



Нагрузка: max 24 кг на каждую полку

Необходимая комплектация:

Механизм
Fly Moon

x1

Полки
выдвижные

x2



Механизм Fly Moon для угловой базы

Артикул	Крепление полок	Для фасада шириной, мм	Диапазон регулировки по высоте, мм
FLY3ST2VGF	универсальное	450	655–705

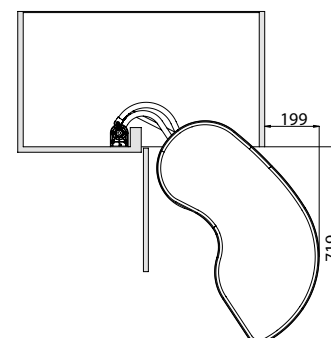
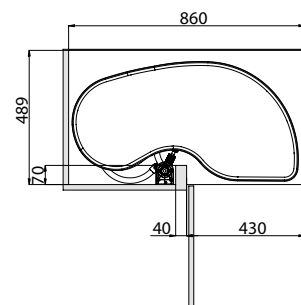
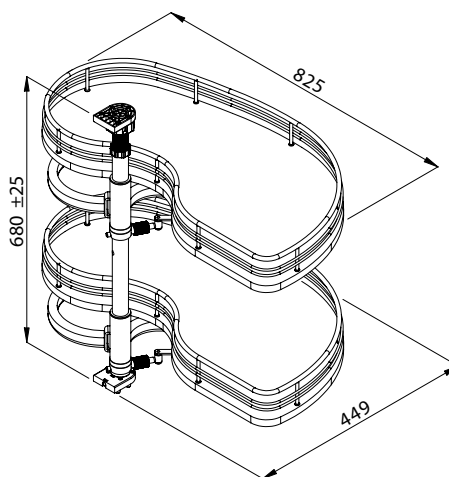
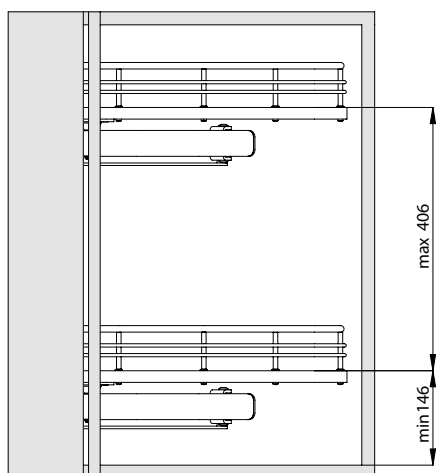


Полки выдвижные поворотные для механизма Fly Moon

Артикул	Крепление полок	Для фасада шириной, мм	Размеры (ШxГxВ), мм
FLY45SXM2R1/20BC	слева	450	826 x 435 x 86
FLY45DXM2R1/20BC	справа	450	826 x 435 x 86

Размеры и схема монтажа

На примере правого механизма



ECLIPSE

угловой механизм с доводчиком



НАПОЛНЕНИЕ И АКСЕССУАРЫ ДЛЯ КОРПУСНОЙ МЕБЕЛИ



ECLIPSE

угловой механизм с доводчиком



Современный дизайн



Нагрузка: max 12 кг на каждую полку



Свободный доступ ко всему содержимому



Плавное закрывание



Гальваническое покрытие 15 мкр.



Материал – сталь



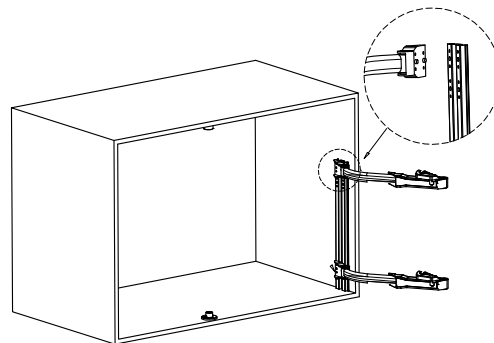
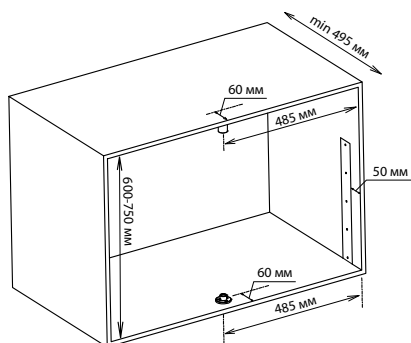
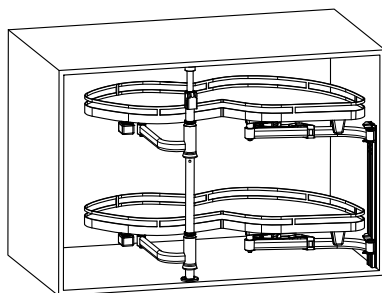
Артикул	Крепление полок	Материал	Покрытие	Для фасада шириной, мм	Диапазон регулировки по высоте, мм	Размеры (ШxГxВ), мм
UW310L.600GCP	слева	сталь	хром	от 450*	600-750	865 x 495 x 600(750)
UW310R.600GCP	справа	сталь	хром	от 450*	600-750	865 x 495 x 600(750)

* При толщине двери 16-18 мм.

* При толщине двери более 18 мм ширина фасада min 500 мм

Размеры и схема монтажа

На примере правого механизма



ЛОТКИ ДЛЯ СТОЛОВЫХ ПРИБОРОВ

пластиковые вкладные



ABS

Современные и качественные материалы



Широкий размерный ряд: возможность резки под необходимый размер



Простой уход благодаря округлой форме разделителей

Style

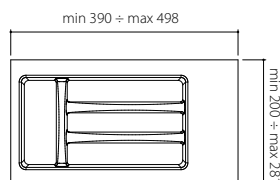
Эстетический внешний вид.
3 цвета: серый, белый, антрацит



Точечная поверхность бортика

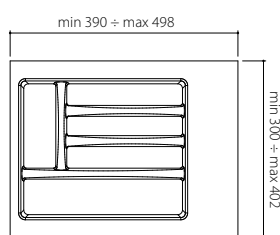


Дополнительные аксессуары:
соединительный профиль



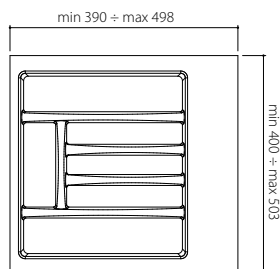
Лоток в модуль 300 мм

Артикул	Цвет	
AT81011N2850	серый	25
AT81013N2850	белый	25
AT81014N2850	антрацит	25



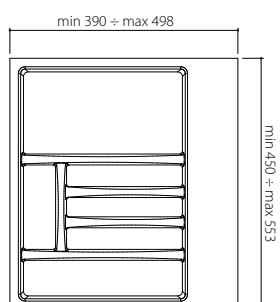
Лоток в модуль 400 мм

Артикул	Цвет	
AT81021N4050	серый	25
AT81023N4050	белый	25
AT81024N4050	антрацит	25



Лоток в модуль 500 мм

Артикул	Цвет	
AT81031N5050	серый	25
AT81033N5050	белый	25
AT81034N5050	антрацит	25



Лоток в модуль 600 мм

Артикул	Цвет	
AT81041N6050	серый	25
AT81043N6050	белый	25
AT81044N6050	антрацит	25



Соединительный профиль для лотков

Артикул	Цвет	
AT810G1N003480	серый	25
AT810G3N003480	белый	25
AT810G4N003480	антрацит	25

Длина 498мм

MASTER BIN

контейнер для сбора мусора



Современный дизайн и экологические материалы



Свободный доступ ко всему содержимому



Автоматическое откр./закрыт. крышки контейнера при открывании дверцы



Быстрый и легкий монтаж



Компактные размеры



Легкий уход



Плотное прилегание крышки при закрытии ведра исключает появление неприятных запахов от отходов



Крепится к корпусу модуля

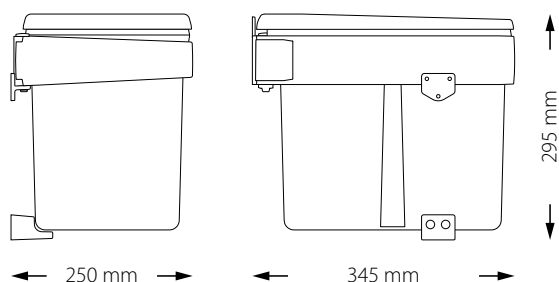


Артикул	Материал	Цвет	Для модуля шириной, мм	Общие размеры (ШхВхГ), мм	Количество ведер	Объем, л
AU24115GP	пластик	антрацит	от 450	250x295x345	1	15
AU24120GP*	пластик	антрацит	от 450	240x350x345	1	20 / 2x10

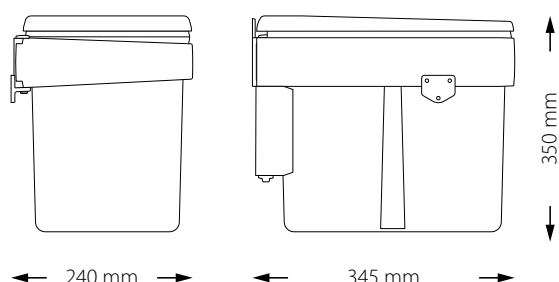
* комбинированное ведро со съемным разделителем

Размеры

Ведро одинарное



Ведро комбинированное



MASTER BIN

контейнер для сбора мусора



Современный дизайн и экологические материалы



Свободный доступ ко всему содержимому



Шариковые направляющие полного выдвижения



Быстрый и легкий монтаж



Компактные размеры



Легкий уход



Плотное прилегание крышки при закрытии ведра исключает появление неприятных запахов от отходов



Готовая комплектация (1 артикул для заказа):

Металлический
каркас

x1

Ведра 18 л
пластиковые

x2

Шариковые
направляющие

x2



Артикул	Материал	Цвет	Для модуля шириной, мм	Общие размеры (ШхВхГ), мм	Количество ведер	Объем, л
AES400218GP99	пластик	антрацит	от 400	300x360x405	2	18

MASTER BIN

контейнер для сбора мусора



Современный дизайн и экологические материалы



Свободный доступ ко всему содержимому



Автоматическое откр./закрыт. крышки контейнера при открывании дверцы



Быстрый и легкий монтаж



Компактные размеры



Легкий уход



Плотное прилегание крышки при закрытии ведра исключает появление неприятных запахов от отходов



Артикул	Материал	Цвет	Для модуля шириной, мм	Общие размеры (ШхВхГ), мм	Количество ведер	Объем, л
AER400110PL	пластик	серый	от 400	270 x 320 x 270	1	10



Артикул	Материал	Цвет	Для модуля шириной, мм	Общие размеры (ШхВхГ), мм	Количество ведер	Объем, л
AER400110IP	нерж. сталь	полированный зеркальный	от 400	250 x 395 x 410	1	10

ELITE

коллекция наполнения для шкафов и гардеробных

Производитель: Vibo



НАПОЛНЕНИЕ И АКСЕССУАРЫ ДЛЯ КОРПУСНОЙ МЕБЕЛИ



ELITE

коллекция наполнения для шкафов и гардеробных

Производитель: Vibo



Быстрая и надежная сборка



Шариковые направляющие полного выдвижения



Плавное закрывание



Нагрузка: max 40 кг



Свободный доступ ко всему содержимому



Для шкафов глубиной 550 мм

Рекомендуемая комплектация:

Рамочные направляющие для корзин Elite	x1	Корзина из коллекции Status Range				x1
		Корзина глубокая	Корзина мелкая	Корзина с вешалкой для брюк	Корзина для обуви	

Аксессуары

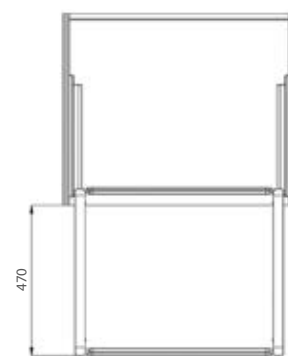

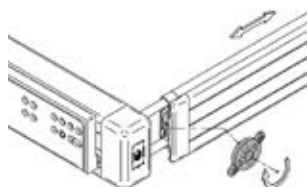
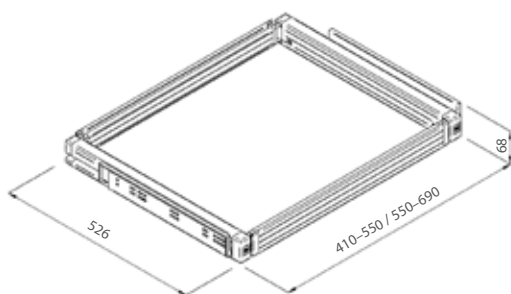
Корзина мелкая пластиковая	Лоток телескопический



Рама Elite

Артикул	Материал	Цвет	Размеры (ШхГхВ), мм	Диапазон регулировки по ширине, мм
AT55/69SMAL	сталь	алюминий	450–590 x 526 x 68	550–690
AT69/83SMAL	сталь	алюминий	590–730 x 526 x 68	690–830
AT83/97SMAL	сталь	алюминий	730–870 x 526 x 68	830–970

Размеры и схема монтажа



WARDROBE RANGE

коллекция наполнения для шкафов и гардеробных

Производитель: Vibo



НАПОЛНЕНИЕ И АКСЕССУАРЫ ДЛЯ КОРПУСНОЙ МЕБЕЛИ



WARDROBE RANGE

коллекция наполнения для шкафов и гардеробных

Производитель: Vibo



Быстрая и надежная сборка



Шариковые направляющие полного выдвижения



Легкий уход



Нагрузка: max 10 кг



Свободный доступ ко всему содержимому



Для шкафов глубиной 360 мм

Рекомендуемая комплектация:

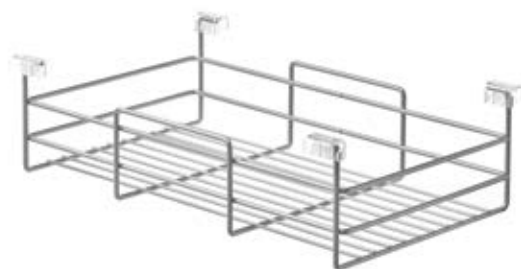
Рамочные направляющие для Wardrobe Range	x1	Корзина из коллекции Wardrobe Range		x1
		Корзина глубокая		Корзина с вешалкой для брюк



Рама Wardrobe Range для шкафов глубиной 360 мм

Артикул	Материал	Цвет	Размеры (ШхГхВ), мм	Диапазон регулировки по ширине, мм
AT41/55P36GS	сталь	алюминий	330-470 x 328 x 84	410-550
AT55/69P36GS	сталь	алюминий	470-610 x 328 x 84	550-690

Совместим с крепежной планкой 7068 L216 7F для STILOS



Корзина глубокая Wardrobe Range

Артикул	Материал	Цвет	Размеры (ШхГхВ), мм	Для шкафов глубиной, мм
ACF 40 P36	сталь	алюминий	410 x 338 x 151	360
ACF 48 P36	сталь	алюминий	490 x 338 x 151	360



Корзина с вешалкой для брюк Wardrobe Range

Артикул	Материал	Цвет	Размеры (ШхГхВ), мм	Для шкафов глубиной, мм
APP 48 P36	сталь	алюминий	480 x 383 x 105	360*

* Для шкафов без дверей

WARDROBE RANGE

коллекция наполнения для шкафов и гардеробных

Производитель: Vibo



НАПОЛНЕНИЕ И АКСЕССУАРЫ ДЛЯ КОРПУСНОЙ МЕБЕЛИ



WARDROBE RANGE

коллекция наполнения для шкафов и гардеробных

Производитель: Vibo



Быстрая и надежная сборка



Шариковые направляющие полного выдвижения



Легкий уход



Нагрузка: max 10 кг



Свободный доступ ко всему содержимому



Для шкафов глубиной 550 мм

Рекомендуемая комплектация:

Рама Wardrobe Range	х1	Корзина из коллекции Wardrobe Range				х1
		Корзина глубокая	Корзина мелкая	Корзина с вешалкой для брюк	Корзина для обуви	

Аксессуары для рамок 500 мм

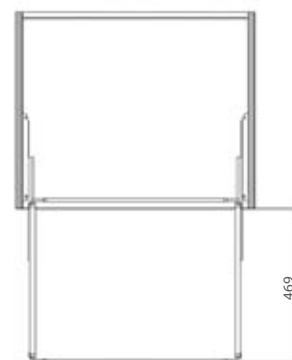
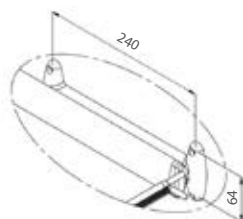
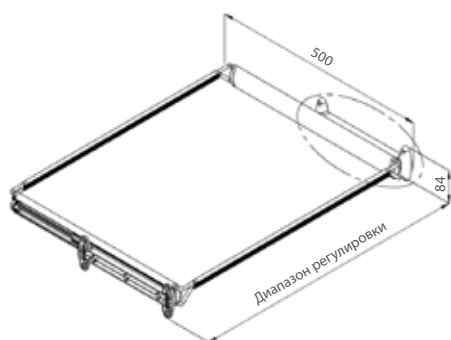
Корзина мелкая пластиковая	Лоток телескопический



Рама Wardrobe Range для шкафов глубиной 550 мм

Артикул	Материал	Цвет	Размеры (ШхГхВ), мм	Диапазон регулировки по ширине, мм
AT41/55 ALGS	сталь	алюминий	330–470 x 500 x 84	410–550
AT55/69 ALGS	сталь	алюминий	470–610 x 500 x 84	550–690
AT69/83 ALGS	сталь	алюминий	610–750 x 500 x 84	690–830
AT83/97 ALGS	сталь	алюминий	750–890 x 500 x 84	830–970

Размеры и схема монтажа



НАПОЛНЕНИЕ И АКСЕССУАРЫ ДЛЯ КОРПУСНОЙ МЕБЕЛИ

WARDROBE RANGE

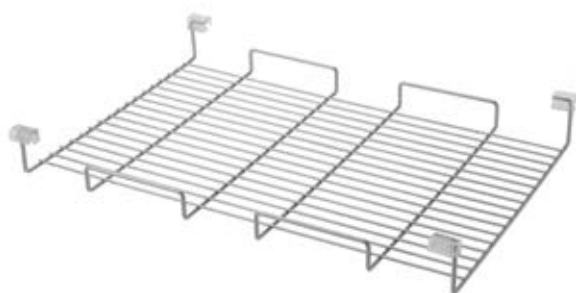
коллекция наполнения для шкафов и гардеробных

Производитель: Vibo



Корзина глубокая Wardrobe Range

Артикул	Материал	Цвет	Размеры (ШхГхВ), мм	Для шкафов глубиной, мм
ACF 40 ALVG	сталь	алюминий	410 x 510 x 151	550
ACF 48 AL	сталь	алюминий	490 x 510 x 151	550
ACF 72 ALVG	сталь	алюминий	730 x 510 x 151	550



Корзина мелкая Wardrobe Range

Артикул	Материал	Цвет	Размеры (ШхГхВ), мм	Для шкафов глубиной, мм
AVF 40 AL	сталь	алюминий	410 x 510 x 87	550
AVF 48 AL	сталь	алюминий	490 x 510 x 87	550
AVF 72 AL	сталь	алюминий	730 x 510 x 87	550



Корзина с вешалкой для брюк Wardrobe Range

Артикул	Материал	Цвет	Размеры (ШхГхВ), мм	Для шкафов глубиной, мм
APP 46 ALVG	сталь	алюминий	455 x 510 x 103	550
APP 72 AL	сталь	алюминий	719 x 510 x 103	550



Корзина для обуви Wardrobe Range

Артикул	Материал	Цвет	Размеры (ШхГхВ), мм	Для шкафов глубиной, мм
AS 40 AL	сталь	алюминий	390 x 505 x 200	550
AS 48 ALVG	сталь	алюминий	470 x 505 x 200	550

WARDROBE RANGE

коллекция наполнения для шкафов и гардеробных

Производитель: Vibo



Вешалка выдвижная

Артикул	Материал	Цвет	Выдвижение	Размеры (ШхГхВ), мм
AAE P36 GS	сталь	алюминий	полное	84 x 319 x 175



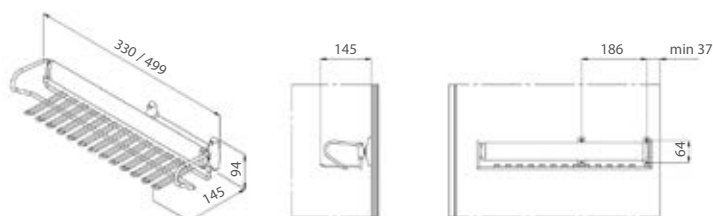
Вешалка выдвижная

Артикул	Материал	Цвет	Выдвижение	Размеры (ШхГхВ), мм
AAE AL GS	сталь	алюминий	частичное	85 x 500 x 175



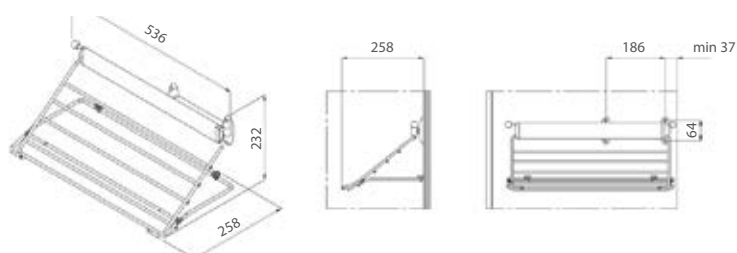
Вешалка выдвижная для галстуков и ремней

Артикул	Материал	Цвет	Размеры (ШхГхВ), мм
APCL P36 GS	сталь	алюминий	145 x 330 x 94
APCL AL GSVG	сталь	алюминий	145 x 499 x 94



Вешалка выдвижная для брюк

Артикул	Материал	Цвет	Размеры (ШхГхВ), мм
APPL AL GSVG	сталь	алюминий	258 x 536 x 232



WARDROBE RANGE

коллекция наполнения для шкафов и гардеробных

Производитель: Vibo



Быстрая и надежная сборка



Шариковые направляющие полного выдвижения



Качественные и надежные материалы




Современный дизайн



Свободный доступ ко всему содержимому



Легкий уход



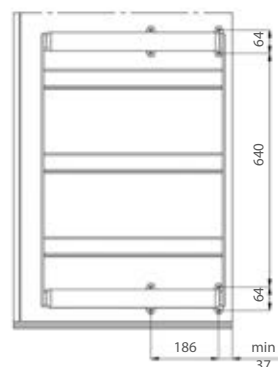
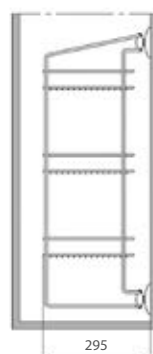
Рекомендуемая комплектация:

Корзина боковая Wardrobe Range	x1	Аксессуары	
		Петля поворотная x2	Накладка петли поворотной x2



Корзина боковая

Артикул	Материал	Цвет	Размеры (ШxГxВ), мм	Для шкафов глубиной, мм
ACL3 AL GS	сталь	алюминий	295 x 504 x 789	550



WARDROBE RANGE

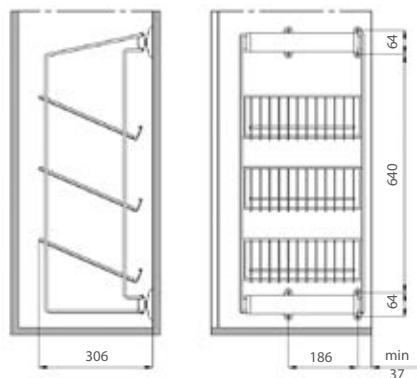
коллекция наполнения для шкафов и гардеробных

Производитель: Vibo



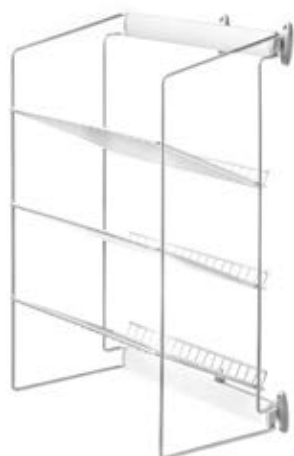
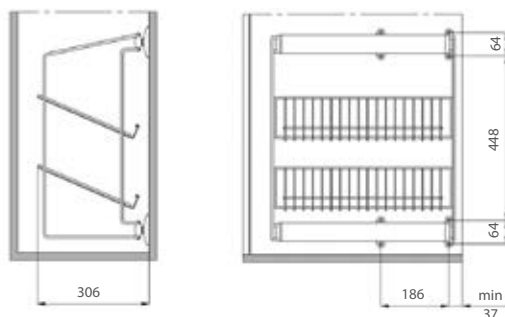
Корзина боковая для обуви

Артикул	Материал	Цвет	Размеры (ШхГхВ), мм	Для шкафов глубиной, мм
ASL3 P36 GS	сталь	алюминий	295 x 334 x 789	360



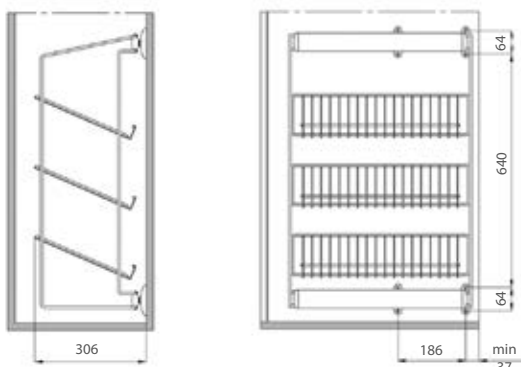
Корзина боковая для обуви

Артикул	Материал	Цвет	Размеры (ШхГхВ), мм	Для шкафов глубиной, мм
ASL2 AL GS	сталь	алюминий	306 x 504 x 598	550



Корзина боковая для обуви

Артикул	Материал	Цвет	Размеры (ШхГхВ), мм	Для шкафов глубиной, мм
ASL3 AL GS	сталь	алюминий	306 x 504 x 789	550



АКСЕССУАРЫ

для рам и корзин всех коллекций

Производитель: Vibo



Корзина мелкая пластиковая

Артикул	Материал	Цвет	Размеры (ШхГхВ), мм
AVP 24	САН-пластик	полупрозрачный матовый	240 x 508 x 85
AVP 40	САН-пластик	полупрозрачный матовый	400 x 508 x 85



Лоток телескопический

Артикул	Материал	Размеры (ШхВ), мм	Диапазон регулировки глубины, мм
AVP 10T	САН-пластик	98 x 43	440-520

АКСЕССУАРЫ

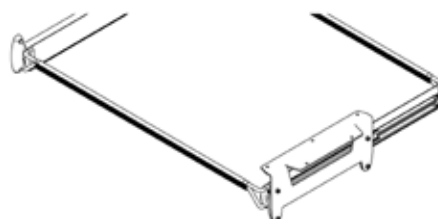
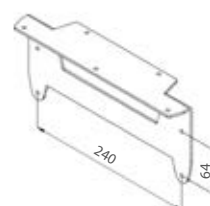
для рам и корзин всех коллекций

Производитель: Vibo



Кронштейн

Артикул	Материал	Цвет	Размеры (ШхГхВ), мм
ASU GS	сталь	алюминий	60 x 240 x 115



НАПОЛНЕНИЕ И АКСЕССУАРЫ ДЛЯ КОРПУСНОЙ МЕБЕЛИ



Быстрая и надежная сборка



Шариковые направляющие
полного выдвижения



Для шкафов глубиной от 490 мм



Современный дизайн



Свободный доступ
ко всему содержимому



Легкий уход



2-х уровневая обувница

Артикул	Материал	Цвет	Размеры (ШхГхВ), мм	Для шкафов глубиной от, мм
G1601S.02GRU	сталь	серый	315 x 480 x 515	490
G1601S.02BLU	сталь	черный	315 x 480 x 515	490

Полки можно заказать отдельно



3-х уровневая обувница

Артикул	Материал	Цвет	Размеры (ШхГхВ), мм	Для шкафов глубиной от, мм
G1601S.03GRU	сталь	серый	315 x 480 x 1015	490
G1601S.03BLU	сталь	черный	315 x 480 x 1015	490

Полки можно заказать отдельно



2-х уровневая корзина

Артикул	Материал	Цвет	Размеры (ШхГхВ), мм	Для шкафов глубиной от, мм
G1602S.02GRU	сталь	серый	285 x 475 x 515	490
G1602S.02BLU	сталь	черный	285 x 475 x 515	490

Полки можно заказать отдельно



3-х уровневая корзина

Артикул	Материал	Цвет	Размеры (ШхГхВ), мм	Для шкафов глубиной от, мм
G1602S.03GRU	сталь	серый	285 x 475 x 1015	490
G1602S.03BLU	сталь	черный	285 x 475 x 1015	490

Полки можно заказать отдельно

FITLINE

коллекция наполнения для шкафов и гардеробных



Быстрая и надежная сборка



Шариковые направляющие полного выдвижения



Для шкафов глубиной от 490 мм



Современный дизайн

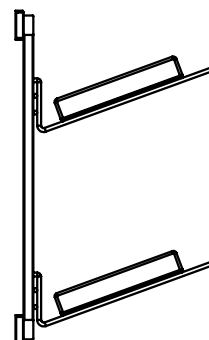
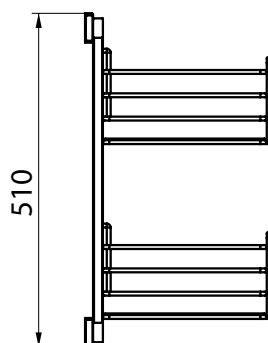
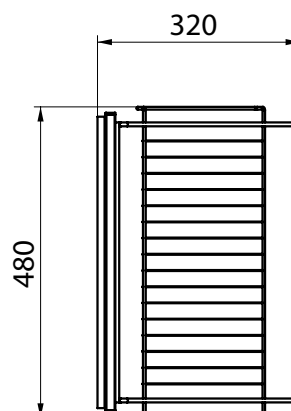
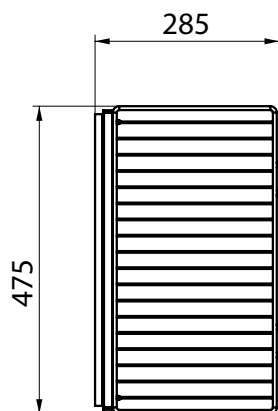


Свободный доступ ко всему содержимому



Легкий уход

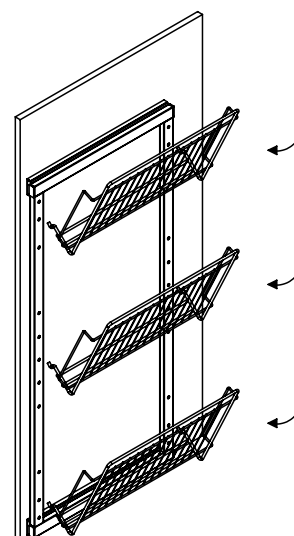
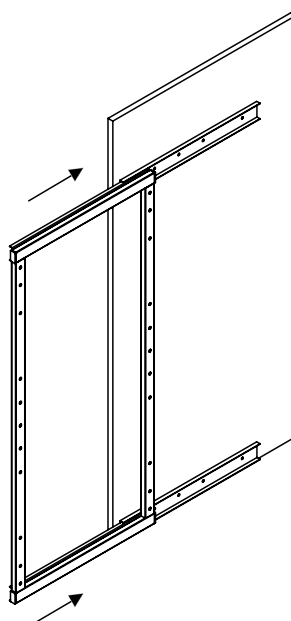
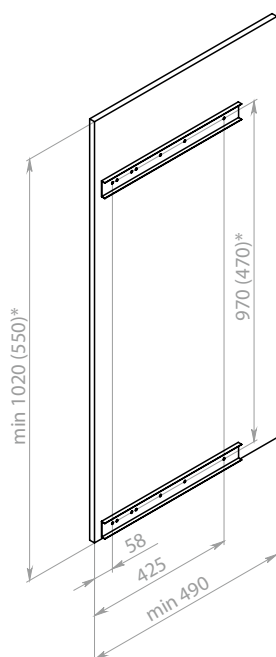
Размеры и схема монтажа



Монтаж шариковых направляющих

Установка несущей рамы

Установка корзин на раму





Быстрая и надежная сборка



Шариковые направляющие
полного выдвижения



Для шкафов глубиной от 520 мм



Современный дизайн



Свободный доступ
ко всему содержимому



Легкий уход



Корзина

Артикул	Материал	Цвет	Размеры (ШхГхВ), мм	Для шкафов глубиной от, мм
G1603S.600GRU	сталь	серый	450-590x500x170	520
G1603S.700GRU	сталь	серый	590-730x500x170	520
G1603S.800GRU	сталь	серый	730-870x500x170	520
G1603S.600BLU	сталь	черный	450-590x500x170	520
G1603S.700BLU	сталь	черный	590-730x500x170	520
G1603S.800BLU	сталь	черный	730-870x500x170	520



Обушница

Артикул	Материал	Цвет	Размеры (ШхГхВ), мм	Для шкафов глубиной от, мм
G1604S.600GRU	сталь	серый	450-590x500x260	520
G1604S.700GRU	сталь	серый	590-730x500x260	520
G1604S.800GRU	сталь	серый	730-870x500x260	520
G1604S.600BLU	сталь	черный	450-590x500x260	520
G1604S.700BLU	сталь	черный	590-730x500x260	520
G1604S.800BLU	сталь	черный	730-870x500x260	520



Брюшница

Артикул	Материал	Цвет	Размеры (ШхГхВ), мм	Для шкафов глубиной от, мм
G1605S.600GRU	сталь	серый	450-590x500x72	520
G1605S.700GRU	сталь	серый	590-730x500x72	520
G1605S.800GRU	сталь	серый	730-870x500x72	520
G1605S.600BLU	сталь	черный	450-590x500x72	520
G1605S.700BLU	сталь	черный	590-730x500x72	520
G1605S.800BLU	сталь	черный	730-870x500x72	520



Быстрая и надежная сборка



Шариковые направляющие
полного выдвижения



Для шкафов глубиной от 520 мм



Современный дизайн




Свободный доступ
ко всему содержимому



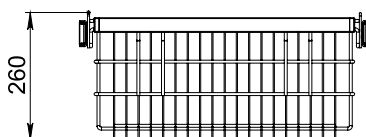
Легкий уход

Размеры и схема монтажа

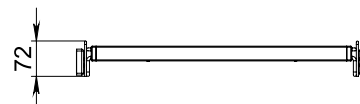
Корзина



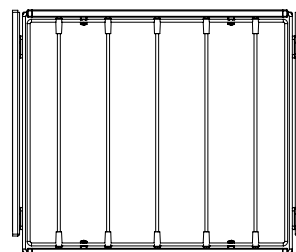
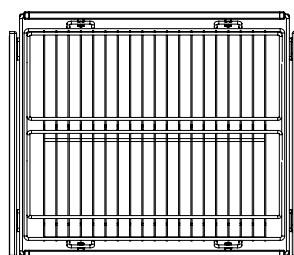

Обувница



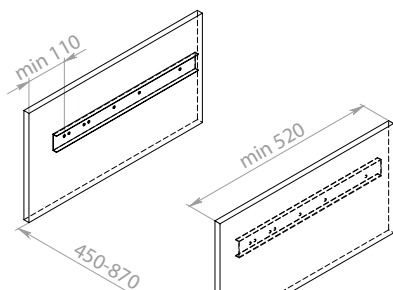
Брючница



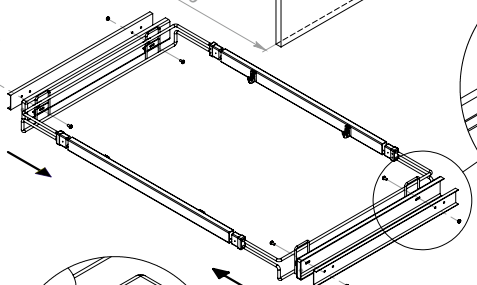
Ширина



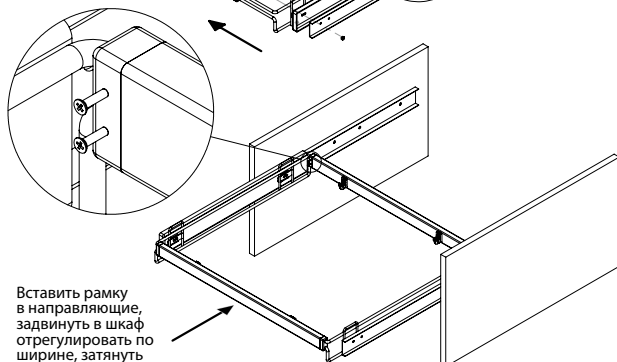
1.



2.

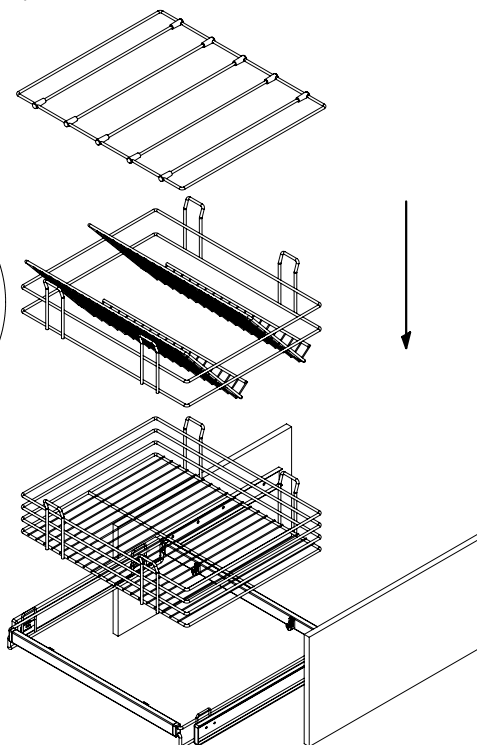


3.



Вставить рамку
в направляющие,
задвинуть в шкаф
отрегулировать по
ширине, затянуть
шурупы - 8шт

4.



ШТАНГА ДЛЯ ОДЕЖДЫ

овальная



Быстрая и надежная сборка



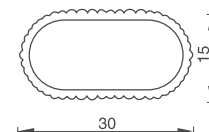
Толщина металла 1,2 мм



Ребристое покрытие



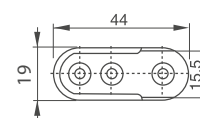
Артикул	Материал	Покрытие	Размеры, мм	
GR202A.000AA	алюминий	алюминий анодированный	3000 x 30 x 15	40
GKR202A.300BL	алюминий	черный анодированный	3000 x 30 x 15	40
GKR202A.300GP	алюминий	золото анодированное	3000 x 30 x 15	40



Держатель штанги для одежды

Артикул	Материал	Покрытие	Размеры, мм	
GR221Z.044NI	замак	никель	44 x 15,5	1000 (2x500)
GW221S.044NI	сталь	никель	44 x 15,5	1000 (2x500)

Артикул включает в себя 1 держатель штанги.



ВЕШАЛКА ДЛЯ ОДЕЖДЫ

выдвижная



Быстрая и надежная сборка



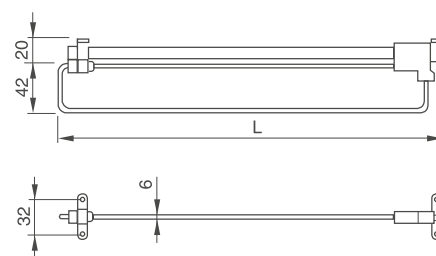
Крепится к нижней части полки



Легкий уход



Артикул	Материал	Покрытие	Глубина, мм	
GR128S.250CP	сталь, пластик	хром	250	80 (4x20)
GR128S.300CP	сталь, пластик	хром	300	80 (4x20)
GR128S.350CP	сталь, пластик	хром	350	80 (4x20)
GR128S.400CP	сталь, пластик	хром	400	80 (4x20)
GR128S.450CP	сталь, пластик	хром	450	80 (4x20)



НАПОЛНЕНИЕ И АКСЕССУАРЫ ДЛЯ КОРПУСНОЙ МЕБЕЛИ

ВЕШАЛКА ДЛЯ БРЮК

выдвижная



Быстрая и надежная сборка



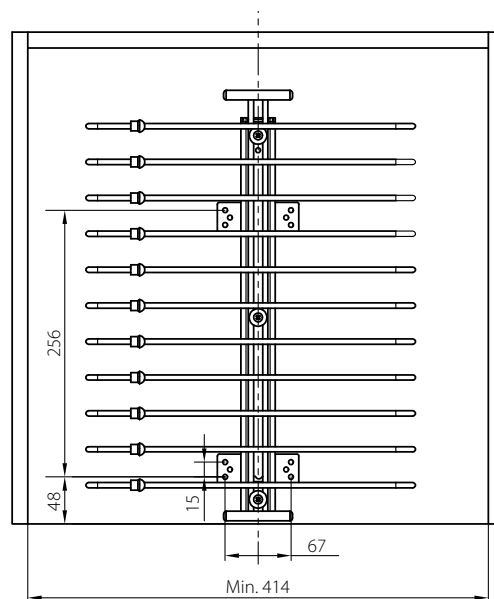
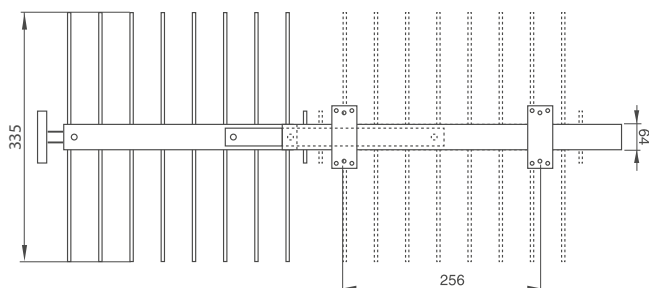
Шариковые направляющие полного выдвижения



8 держателей



Артикул	Материал	Покрытие	Размеры (ШхГхВ), мм	
GR111S.000CP	сталь	хром	325 x 435 x 80	10



ПОДСТАВКА ПОД ОБУВЬ

телескопическая



Быстрая и надежная сборка



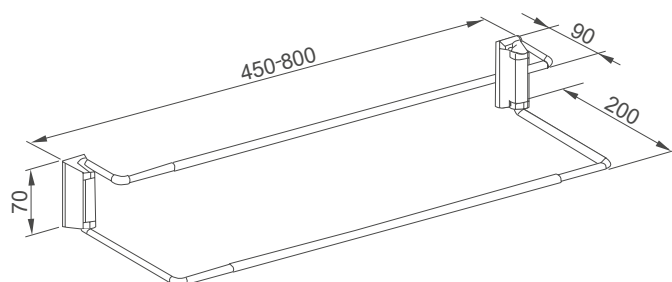
Крепится к задней или боковой стенке шкафа, возможно крепление к стене



Легкий уход



Артикул	Материал	Покрытие	Установочная ширина, мм	
GR135S.000CP	сталь, пластик	хром	450-800	10 (2x5)



НАПОЛНЕНИЕ И АКСЕССУАРЫ ДЛЯ КОРПУСНОЙ МЕБЕЛИ

ЛИФТ ДЛЯ ОДЕЖДЫ гидравлический



Актуальный дизайн



Экономия пространства



Пластиковые части изготовлены из материалов повышенной прочности



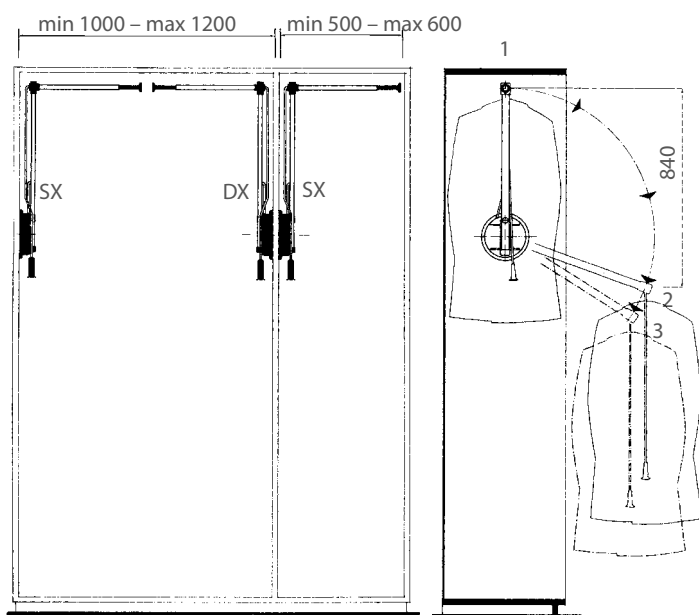
Нагрузка: max 12 кг



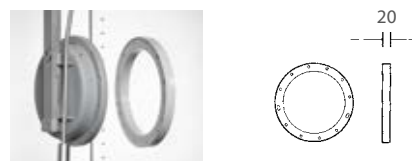
Свободный доступ ко всему содержимому



Металлические составляющие имеют эпоксидное или хромированное покрытие



Артикул	Покрытие	Крепление	Ширина шкафа, мм
101/A	хром	справа	450–550
102/A	хром	слева	450–550



Накладка лифта для одежды

Артикул	Материал	Цвет
103/A	пластик	серый

ЛИФТ 500 ДЛЯ ОДЕЖДЫ

гидравлический



Актуальный дизайн



Экономия пространства



Пластиковые части изготовлены из материалов повышенной прочности



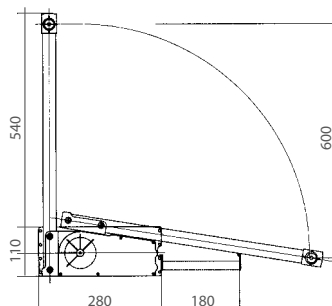
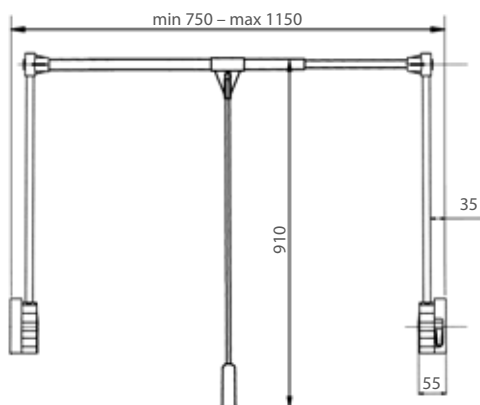
Нагрузка: max 10 кг



Свободный доступ ко всему содержимому



Металлические составляющие имеют эпоксидное или хромированное покрытие



Артикул	Покрытие	Ширина шкафа, мм
500/A	хром	750–1150



Накладка лифта 500

Артикул	Материал	Цвет	Ширина, мм
501/A	пластик	серый	20

ЛИФТ 700 ДЛЯ ОДЕЖДЫ гидравлический



Актуальный дизайн



Экономия пространства



Пластиковые части изготовлены из материалов повышенной прочности



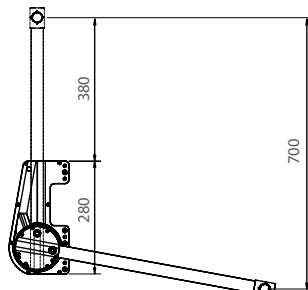
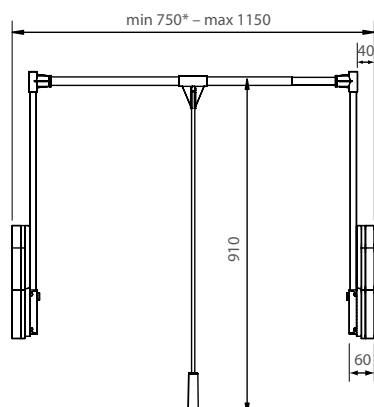
Нагрузка: max 15 кг



Свободный доступ
ко всему содержимому



Металлические составляющие имеют
эпоксидное или хромированное покрытие



Артикул	Покрытие	Ширина шкафа, мм
700/A	хром	750-1150

Накладка лифта 700

Артикул	Материал	Цвет	Ширина, мм
701/A	пластик	серый	20

ЛИФТ 800 ДЛЯ ОДЕЖДЫ

гидравлический



Актуальный дизайн



Экономия пространства



Пластиковые части изготовлены из материалов повышенной прочности



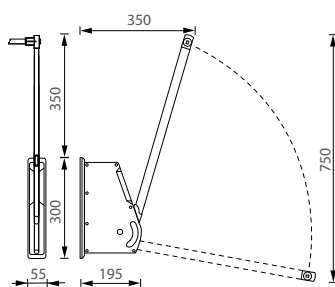
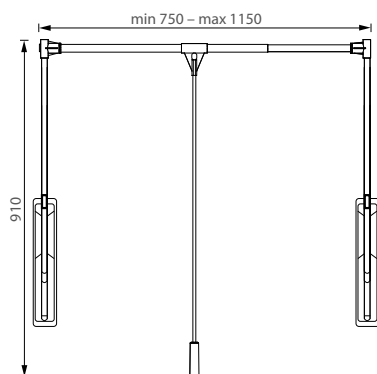
Нагрузка: max 10 кг



Свободный доступ ко всему содержимому



Металлические составляющие имеют эпоксидное или хромированное покрытие



*При размещении между стойками STILOS min 760 мм

Артикул	Покрытие	Цвет	Ширина шкафа, мм
800/A	хром	серый	750-1150
800/N	хром	черный	750-1150

НАПОЛНЕНИЕ И АКСЕССУАРЫ ДЛЯ КОРПУСНОЙ МЕБЕЛИ

СУПЕРЛИФТ ДЛЯ ОДЕЖДЫ

гидравлический



Нагрузка: max 20 кг



Экономия пространства



Пластиковые части изготовлены из материалов повышенной прочности



Ступенчатая регулировка грузоподъемности и регулировка угла наклона



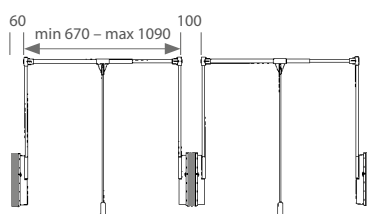
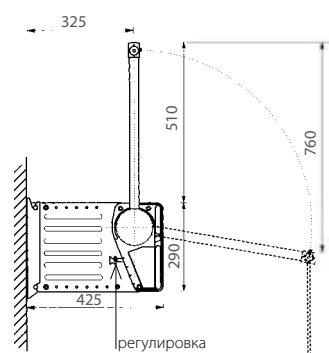
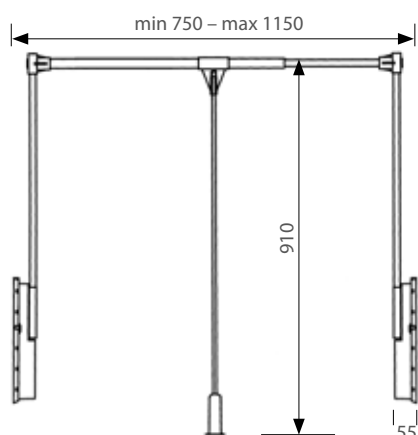
Свободный доступ ко всему содержимому



Металлические составляющие имеют эпоксидное или хромированное покрытие



НАПОЛНЕНИЕ И АКСЕССУАРЫ ДЛЯ КОРПУСНОЙ МЕБЕЛИ



Суперлифт

Артикул	Покрытие	Ширина шкафа, мм
151/A	хром	750–1150
1 комплект		

Крепление к стене

Артикул	Материал	Цвет	Глубина, мм
153/A	сталь	серый	425
1 штука			

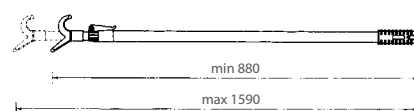
Накладка

Артикул	Материал	Цвет	Толщина, мм
152/A	пластик	серый	20
1 штука			

СЪЕМНИК ДЛЯ ОДЕЖДЫ телескопический



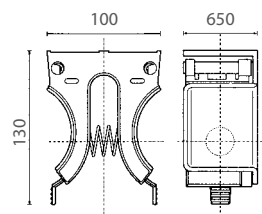
Артикул	Покрытие	Длина, мм
132/A99	хром	880–1590



ЗАЖИМ ДЛЯ САПОГ



Артикул	Материал
121/A	пластик
1 штука	



ЛИФТ ДЛЯ ОДЕЖДЫ телескопический



Быстрая и надежная сборка



Экономия пространства



Нагрузка: max 10 кг



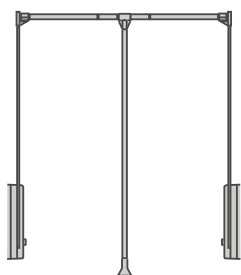
Актуальный дизайн



Свободный доступ
ко всему содержимому



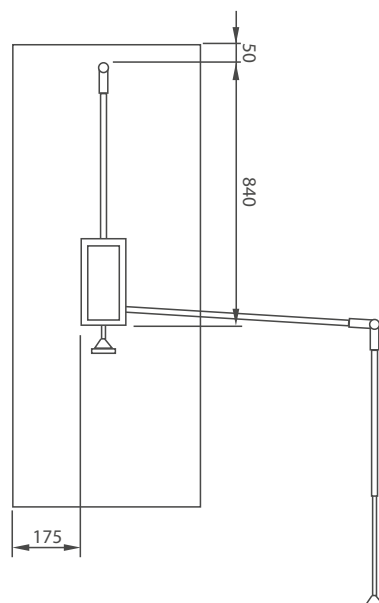
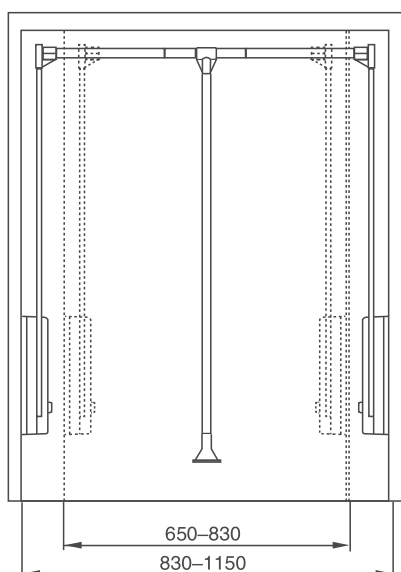
Универсальная присадка:
шаг 32 мм



Артикул	Материал	Цвет	Ширина, мм	
GR113A.083GR	алюминий, ABS-пластик	серый	650–830	100 (4x25)
GR113A.115GR	алюминий, ABS-пластик	серый	830–1150	100 (4x25)

В комплекте: лифт для одежды, штанга, комплект крепежных элементов, ключ-шестигранник.

Размеры



ПОЛКА ПОД КЛАВИАТУРУ

выдвижная



Быстрая и надежная сборка



Встроенный пенал для канцелярских принадлежностей



Изготовлена из качественного высокопрочного пластика



Крепление к столешнице



Экономия пространства



Легкий уход

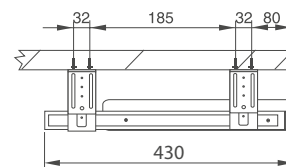
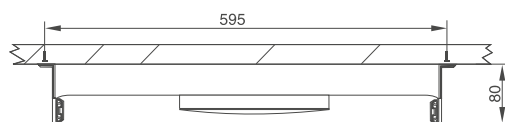
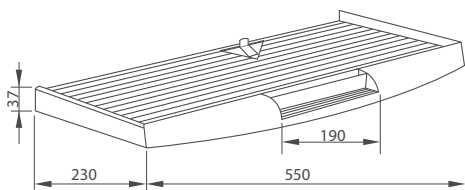


Артикул	Материал	Цвет	
---------	----------	------	--

AR322P.000GR пластик, сталь серый 10

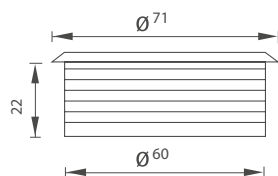
В комплекте: полка под клавиатуру, направляющие с креплением, шурупы 3,5х16 мм.

Размеры и схема монтажа



ЗАГЛУШКИ КАБЕЛЬ-КАНАЛОВ

регулируемые пластиковые



Артикул	Материал	Цвет	
ATC308P.060WT	пластик	белый	500 (5x100)
AR308P.060GR	пластик	серый	500 (5x100)
AR308P.060DL	пластик	светло-коричневый	500 (5x100)
AR308P.060DD	пластик	темно-коричневый	500 (5x100)

MATIC

коллекция антискользящих ковров



Эстетическая привлекательность



Матовая и ребристая структура



Высококачественный материал



Легкий уход



Антискользящее покрытие



Артикул	Материал	Цвет	Размеры, мм	В рулоне, м
AU22480PG	ПВХ	серый	1,2 x 480	20
AU22480PW	ПВХ	белый	1,2 x 480	20
AU22480PB	ПВХ	черный	1,2 x 480	20



ВНУТРЕННЯЯ ФУРНИТУРА ДЛЯ КОРПУСНОЙ МЕБЕЛИ

INDAmatic HINGES

коллекция мебельных петель с доводчиком

Производитель: Indaux



Плавная и бесшумная работа благодаря INDAmatic, встроенному в корпус петли



Система быстрого монтажа Clip-on



Длительный срок службы: 80 000 циклов



Абсолютно невидимая система демпфирования



Дверь закрывается одним легким движением



Высококачественные материалы



Регулировка по глубине эксцентриком



Угол открывания 110°



Диаметр чашки 35 мм
Глубина чашки 11,3 мм

Накладная



INDAmatic HINGES Clip-on с креплением чашки 48 мм

Артикул	Материал	Покрытие	Тип петли	
319010064	сталь	никель	накладная	200

В комплекте: петля.

Полунакладная



INDAmatic HINGES Clip-on с креплением чашки 48 мм

Артикул	Материал	Покрытие	Тип петли	
319011066	сталь	никель	полунакладная	200

В комплекте: петля.

Вкладная



INDAmatic HINGES Clip-on с креплением чашки 48 мм

Артикул	Материал	Покрытие	Тип петли	
319012061	сталь	никель	вкладная	200

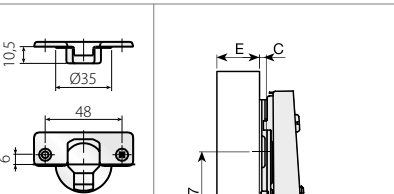
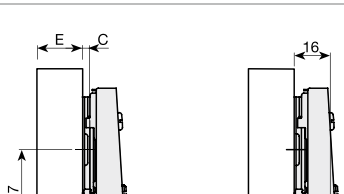
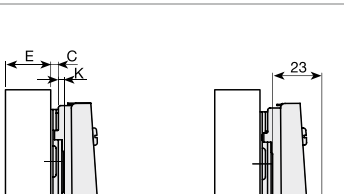
В комплекте: петля.

Крепление чашки

Петля для накладных дверей

Петля для полунакладных дверей

Петля для вкладных дверей

			
Расчет высоты монтажной планки	$K=12,5$ (constanta) $C = K+A+B-E$	$K=4,5$ (constanta) $C = K+A+B-E$	$K=-4,5$ (constanta) $C = D+B+K$

INDAmatic HINGES

коллекция угловых мебельных петель с доводчиком

Производитель: Indaux



Плавная и бесшумная работа благодаря INDAmatic, встроенному в корпус петли



Система быстрого монтажа Clip-on



Длительный срок службы: 80 000 циклов



Абсолютно невидимая система демпфирования



Дверь закрывается одним легким движением



Высококачественные материалы



Регулировка по глубине эксцентриком



Диаметр чашки 35 мм
Глубина чашки 11,3 мм

Угловая 30°



INDAmatic HINGES Clip-on с креплением чашки 48 мм

Артикул	Материал	Покрытие	Тип петли	
319070065	сталь	никель	угловая 30°	200

В комплекте: петля.

Угловая 45°



INDAmatic HINGES Clip-on с креплением чашки 48 мм

Артикул	Материал	Покрытие	Тип петли	
319080064	сталь	никель	угловая 45°	200

В комплекте: петля.

Угловая 90°
(для фальшпанели)



INDAmatic HINGES Clip-on с креплением чашки 48 мм

Артикул	Материал	Покрытие	Тип петли	
319090063	сталь	никель	угловая 90° (для фальшпанели)	200

В комплекте: петля.

Крепление чашки	Петля угловая 30°	Петля угловая 45°	Петля угловая 90°
Расчет высоты монтажной планки	—	—	K= 0 (constanta)
	—	—	X = 24 - B - F

ПЕТЛЯ ДЛЯ IMPULSE

накладная с обратной пружиной

Производитель: Indaux




Система быстрого монтажа Clip-On



Угол открывания 110°



Предназначена для системы открывания дверей Impulse (стр. 276)



Артикул	Материал	Покрытие	Крепление	
060040153	сталь	никель	на саморезах	125

Артикул	Материал	Покрытие	Н, мм	Крепление	
083243123	сталь	никель	2	на саморезах	500
083243230	сталь	никель	4	на саморезах	500

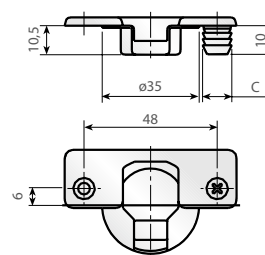
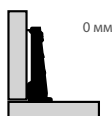
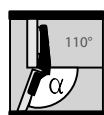
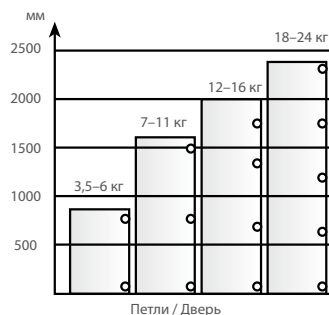
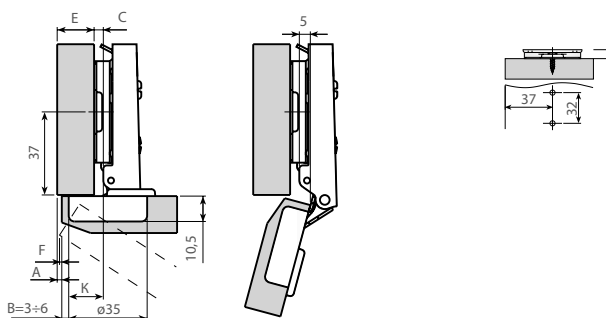
Размеры и схема монтажа петли

Расчет высоты монтажной планки C

K=15 (constanta)	
A = 2	
B = 3	
E = 16	
C = K+A+B-E	
C = 15+2+3-16	
C = 4 мм	

Расчет высоты бокового смещения двери F

B	3	4	5	6
E				
16	0,6	0,6	0,6	0,5
17	0,8	0,8	0,8	0,7
18	1,1	1,1	1	1
19	1,5	1,4	1,4	1,3
20	2	1,8	1,7	1,7
21	2,6	2,4	2,2	2,1
22	3,3	3	2,7	2,6
23	4	3,7	3,4	3,2
24	4,9	4,5	4,1	3,8



МОНТАЖНЫЕ ПЛАНКИ

для мебельных петель INDAmatic HINGES

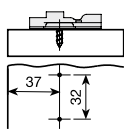
Производитель: Indaux



Быстрая и надежная сборка

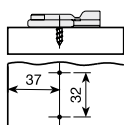


Возможность регулировки



Монтажная планка на саморезах

Артикул	Материал	Покрытие	H, мм	
353010066	сталь	никель	0	400
353012063	сталь	никель	2	400



Монтажная планка с 3D регулировкой

ХИТ ПРОДАЖ!

Артикул	Материал	Покрытие	H, мм	
353052066	сталь	никель	2	400
353050062	сталь	никель	0	400



Монтажная планка с предварительно вкрученным еврошурупом

Артикул	Материал	Покрытие	H, мм	
353032061	сталь	никель	2	400



Накладка на корпус петли

Артикул	Материал	Покрытие	
302131266	сталь	никель	1000



Накладка на чашку петли с креплением 48 мм

Артикул	Материал	Покрытие	
353050062	сталь	никель	2000



Ограничитель угла открывания петель INDAmatic

Артикул	Материал	Покрытие	
352600006	пластик	белый	1000

Ограничение -20°

ПЕТЛЯ JETLINE

с механизмом плавного закрывания EasyMotion



Система быстрого монтажа Clip-On



Угол открывания 105°



Плавное и бесшумное закрывание дверей



Длительный срок службы: 80 000 циклов



3D регулировка фасада



Высококачественные материалы



Декоративные накладки на тело и чашку петли



Предназначены для фасадов из дерева

EASY motion



Петля JETLINE для накладных дверей

НОВИНКА!

Артикул	Материал	Покрытие	Диаметр чашки, мм	Глубина чашки, мм	
H800A.100NIJU	сталь	никель	35	11,5	50
H800A.100BLJU	сталь	черный никель	35	11,5	50

В комплекте: петля

EASY motion



Петля JETLINE для полунакладных дверей

НОВИНКА!

Артикул	Материал	Покрытие	Диаметр чашки, мм	Глубина чашки, мм	
H800B.100NIJU	сталь	никель	35	11,5	50
H800B.100BLJU	сталь	черный никель	35	11,5	50

В комплекте: петля

EASY motion




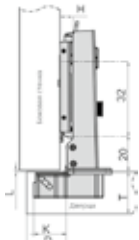
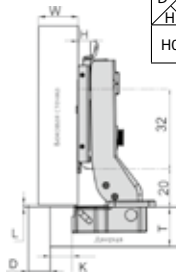
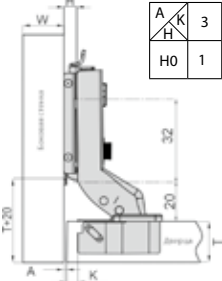
Петля JETLINE для вкладных дверей

НОВИНКА!

Артикул	Материал	Покрытие	Диаметр чашки, мм	Глубина чашки, мм	
H800C.100NIJU	сталь	никель	35	11,5	50
H800C.100BLJU	сталь	черный никель	35	11,5	50

В комплекте: петля

Размеры и схема монтажа петли

Крепление чашки	800A	800B	800C																																				
	 <table border="1" data-bbox="450 1742 659 1821"><tr><td>$\begin{smallmatrix} D & K \\ H \end{smallmatrix}$</td><td>3</td><td>4</td><td>5</td><td>6</td><td>7</td></tr><tr><td>H0</td><td>17</td><td>18</td><td>19</td><td>20</td><td>21</td></tr></table> <p>H=14+K-D</p>	$\begin{smallmatrix} D & K \\ H \end{smallmatrix}$	3	4	5	6	7	H0	17	18	19	20	21	 <table border="1" data-bbox="836 1742 1045 1821"><tr><td>$\begin{smallmatrix} D & K \\ H \end{smallmatrix}$</td><td>3</td><td>4</td><td>5</td><td>6</td><td>7</td></tr><tr><td>H0</td><td>7</td><td>8</td><td>9</td><td>10</td><td>11</td></tr></table> <p>H=4+K-D</p>	$\begin{smallmatrix} D & K \\ H \end{smallmatrix}$	3	4	5	6	7	H0	7	8	9	10	11	 <table border="1" data-bbox="1230 1742 1441 1821"><tr><td>$\begin{smallmatrix} A & K \\ H \end{smallmatrix}$</td><td>3</td><td>4</td><td>5</td><td>6</td><td>7</td></tr><tr><td>H0</td><td>1</td><td>0</td><td>-1</td><td>-2</td><td>-3</td></tr></table> <p>H=4+K+A</p>	$\begin{smallmatrix} A & K \\ H \end{smallmatrix}$	3	4	5	6	7	H0	1	0	-1	-2	-3
$\begin{smallmatrix} D & K \\ H \end{smallmatrix}$	3	4	5	6	7																																		
H0	17	18	19	20	21																																		
$\begin{smallmatrix} D & K \\ H \end{smallmatrix}$	3	4	5	6	7																																		
H0	7	8	9	10	11																																		
$\begin{smallmatrix} A & K \\ H \end{smallmatrix}$	3	4	5	6	7																																		
H0	1	0	-1	-2	-3																																		
Н – высота установки петли (планка); D – наложение двери на боковую панель шкафа; K – расстояние от края двери до чашки петли; A – fuga; L – зазор между дверью и боковой панелью; W – ширина.																																							

ВНУТРЕННЯЯ ФУРНИТУРА ДЛЯ КОРПУСНОЙ МЕБЕЛИ

ПЕТЛЯ JETLINE

с механизмом плавного закрывания EasyMotion



Система быстрого монтажа Clip-On



Привлекательная цена



Плавное и бесшумное закрытие дверей



Длительный срок службы: 80 000 циклов



3D регулировка фасада



Высококачественные материалы



Декоративные накладки на тело и чашку петли



Предназначены для фасадов из дерева



EASY motion

Петля 801 Clip-on угловая 30°

НОВИНКА!

Артикул	Материал	Покрытие	Диаметр чашки, мм	Глубина чашки, мм	
H801A.100NIJU	сталь	никель	35	11,5	50
H801A.100BLJU	сталь	черный никель	35	11,5	50

В комплекте: петля



EASY motion

Петля 801 Clip-on угловая 45°

НОВИНКА!

Артикул	Материал	Покрытие	Диаметр чашки, мм	Глубина чашки, мм	
H801B.100NIJU	сталь	никель	35	11,5	50
H801B.100BLJU	сталь	черный никель	35	11,5	50

В комплекте: петля



EASY motion

Петля 801 Clip-on угловая 180°





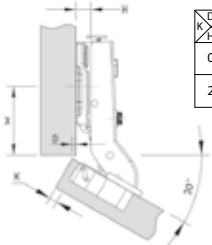
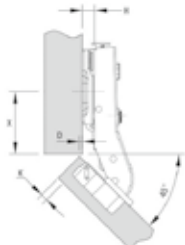

НОВИНКА!

Артикул	Материал	Покрытие	Диаметр чашки, мм	Глубина чашки, мм	
H801C.100NIJU	сталь	никель	35	11,5	50
H801C.100BLJU	сталь	черный никель	35	11,5	50

В комплекте: петля.

Используется только с монтажными планками H800A.3 и H800A.2

Размеры и схема монтажа петли

Крепление чашки	801A	801B	801C																																																																	
	 30° угол корпуса	 45° угол корпуса	 180° угол корпуса																																																																	
	 <table border="1" data-bbox="497 1787 663 1886"><tr><td>D</td><td>4</td><td>5</td><td>6</td><td>7</td></tr><tr><td>X</td><td>37</td><td>36</td><td>35</td><td>34</td></tr><tr><td>H</td><td>0</td><td>3</td><td>4</td><td>5</td></tr><tr><td></td><td>37</td><td>36</td><td>35</td><td>34</td></tr><tr><td></td><td>2</td><td>1</td><td>2</td><td>3</td></tr></table>	D	4	5	6	7	X	37	36	35	34	H	0	3	4	5		37	36	35	34		2	1	2	3	 <table border="1" data-bbox="882 1787 1046 1886"><tr><td>D</td><td>4</td><td>5</td><td>6</td><td>7</td></tr><tr><td>X</td><td>37</td><td>36</td><td>35</td><td>34</td></tr><tr><td>H</td><td>0</td><td>3</td><td>4</td><td>5</td></tr><tr><td></td><td>37</td><td>36</td><td>35</td><td>34</td></tr><tr><td></td><td>2</td><td>1</td><td>2</td><td>3</td></tr></table>	D	4	5	6	7	X	37	36	35	34	H	0	3	4	5		37	36	35	34		2	1	2	3	 <table border="1" data-bbox="1332 1787 1431 1886"><tr><td>D</td><td>4</td><td>5</td></tr><tr><td>X</td><td>20</td><td>19</td></tr><tr><td>H</td><td>0</td><td>3</td></tr><tr><td></td><td>20</td><td>19</td></tr><tr><td></td><td>1</td><td>1</td></tr></table>	D	4	5	X	20	19	H	0	3		20	19		1	1
D	4	5	6	7																																																																
X	37	36	35	34																																																																
H	0	3	4	5																																																																
	37	36	35	34																																																																
	2	1	2	3																																																																
D	4	5	6	7																																																																
X	37	36	35	34																																																																
H	0	3	4	5																																																																
	37	36	35	34																																																																
	2	1	2	3																																																																
D	4	5																																																																		
X	20	19																																																																		
H	0	3																																																																		
	20	19																																																																		
	1	1																																																																		
H – высота установки петли (планка); D – наложение двери на боковую панель шкафа; K – расстояние от края двери до чашки петли; X – расстояние до отверстий монтажной планки.																																																																				

ПЕТЛЯ JETLINE

с механизмом плавного закрывания EasyMotion



Система быстрого монтажа Clip-On



Привлекательная цена



Плавное и бесшумное закрывание дверей



Длительный срок службы: 80 000 циклов



3D регулировка фасада



Высококачественные материалы



Декоративные накладки на тело и чашку петли



Предназначены для фасадов из дерева



EASY motion

Петля 802 Clip-on

НОВИНКА!

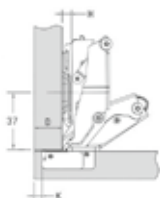
Артикул	Материал	Покрытие	Диаметр чашки, мм	Глубина чашки, мм	
H802A.100N1JU	сталь	никель	35	11,5	50
H802A.100BLJU	сталь	черный никель	35	11,5	50

В комплекте: петля.

Используется только с монтажными планками H800A.3 и H800A.2

Размеры и схема монтажа петли

Крепление чашки



$H=14+K+D$

D \ H \ K	3	4	5	6	7
0	17	18	19	20	21
2	15	16	17	18	19

H – высота установки петли (планка);
D – наложение двери на боковую панель шкафа;
K – расстояние от края двери до чашки петли.

МОНТАЖНЫЕ ПЛАНКИ для мебельных петель JETLINE



Быстрая и надежная сборка



Возможность регулировки



НОВИНКА!

Артикул	Материал	Покрытие	Планка	
H800A.010N1JU	сталь	никель	H0	50
H800A.010BLJU	сталь	ч. никель	H0	50



НОВИНКА!

Артикул	Материал	Покрытие	Планка	
H800A.210N1JU	сталь	никель	H0	50
H800A.210BLJU	сталь	ч. никель	H0	50
H800A.212N1JU	сталь	никель	H2	50
H800A.212BLJU	сталь	ч. никель	H2	50



НОВИНКА!

Артикул	Материал	Покрытие	
H800A.001N1JU	сталь	никель	50
H800A.001BLJU	сталь	ч. никель	50



НОВИНКА!

Артикул	Материал	Покрытие	
H800A.002N1JU	сталь	никель	50
H800A.002BLJU	сталь	ч. никель	50



НОВИНКА!

Артикул	Материал	Покрытие	Планка	
H800A.310N1JU	сталь	никель	H0	50
H800A.310BLJU	сталь	ч. никель	H0	50
H800A.312N1JU	сталь	никель	H2	50
H800A.312BLJU	сталь	ч. никель	H2	50

ВНУТРЕННЯЯ ФУРНИТУРА ДЛЯ КОРПУСНОЙ МЕБЕЛИ

ПЕТЛЯ 360

с механизмом плавного закрывания EasyMotion



Система быстрого монтажа Clip-On



Угол открывания 110°



Плавное и бесшумное закрывание дверей



Длительный срок службы: 80 000 циклов



3D регулировка фасада



Высококачественные материалы



Привлекательная цена



Полный комплект для установки

EASY motion



Петля 360A Clip-On для накладной двери

Артикул	Материал	Покрытие	Диаметр чашки, мм	Глубина чашки, мм	Планка	
H360A.110NIHH	сталь	никель	35	11,3	H0	100
H360A.120NIHH*	сталь	никель	35	11,3	H0	100
H360A.000NIHH**	сталь	никель	35	11,5	H0	100

В комплекте: петля, монтажная планка, 2 декоративные крышки на чашку и корпус петли, 4 никелированных шурупа 3,5x16 мм.

* С предварительно вкрученными в монтажную планку еврошурупами.

** Петля без пружины

EASY motion



Петля 360B Clip-On для полунакладной двери

Артикул	Материал	Покрытие	Диаметр чашки, мм	Глубина чашки, мм	Планка	
H360B.110NIHH	сталь	никель	35	11,3	H0	100

В комплекте: петля, монтажная планка, 2 декоративные крышки на чашку и корпус петли, 4 никелированных шурупа 3,5x16 мм.

EASY motion


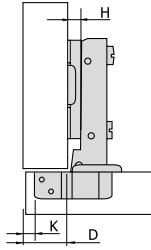
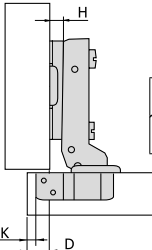
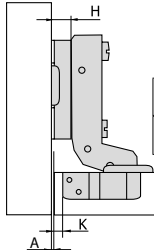


Петля 360C Clip-On для вкладной двери

Артикул	Материал	Покрытие	Диаметр чашки, мм	Глубина чашки, мм	Планка	
H360C.110NIHH	сталь	никель	35	11,3	H0	100

В комплекте: петля, монтажная планка, 2 декоративные крышки на чашку и корпус петли, 4 никелированных шурупа 3,5x16 мм.

Размеры и схема монтажа петли

Крепление чашки	360A	360B	360C																																
	<div></div> <div></div> <table><tr><td><div><div>D</div><div>K</div></div></td><td>3</td><td>4</td><td>5</td><td>6</td></tr><tr><td><div><div>H</div><div>H</div></div></td><td>0</td><td>17</td><td>18</td><td>19</td><td>20</td></tr></table> <div>H=14+K-D</div>	<div><div>D</div><div>K</div></div>	3	4	5	6	<div><div>H</div><div>H</div></div>	0	17	18	19	20	<div></div> <table><tr><td><div><div>D</div><div>K</div></div></td><td>3</td><td>4</td><td>5</td><td>6</td></tr><tr><td><div><div>H</div><div>H</div></div></td><td>0</td><td>8</td><td>9</td><td>10</td><td>11</td></tr></table> <div>H=5+K-D</div>	<div><div>D</div><div>K</div></div>	3	4	5	6	<div><div>H</div><div>H</div></div>	0	8	9	10	11	<div></div> <table><tr><td><div><div>A</div><div>K</div></div></td><td>3</td><td>4</td><td>5</td><td>6</td></tr><tr><td><div><div>H</div><div>H</div></div></td><td>0</td><td>1,5</td><td>0,5</td><td>-0,5</td><td>-1,5</td></tr></table> <div>H=-2+K+A</div>	<div><div>A</div><div>K</div></div>	3	4	5	6	<div><div>H</div><div>H</div></div>	0	1,5	0,5	-0,5
<div><div>D</div><div>K</div></div>	3	4	5	6																															
<div><div>H</div><div>H</div></div>	0	17	18	19	20																														
<div><div>D</div><div>K</div></div>	3	4	5	6																															
<div><div>H</div><div>H</div></div>	0	8	9	10	11																														
<div><div>A</div><div>K</div></div>	3	4	5	6																															
<div><div>H</div><div>H</div></div>	0	1,5	0,5	-0,5	-1,5																														

Н – высота установки петли (планка); D – наложение двери на боковую панель шкафа; K – расстояние от края двери до чашки петли; A – fuga.

ПЕТЛЯ 361

с механизмом плавного закрывания EasyMotion



Система быстрого монтажа Clip-On



Угол открывания 110°



Плавное и бесшумное закрывание дверей



Длительный срок службы: 80 000 циклов



3D регулировка фасада



Высококачественные материалы



Привлекательная цена



Полный комплект для установки

EASY motion



Петля 361A Clip-On угловая 30°

Артикул	Материал	Покрытие	Диаметр чашки, мм	Глубина чашки, мм	Планка	
H361A.110NHH	корпус – замак, чашка – сталь	никель	35	11,3	H0	100

В комплекте: петля, монтажная планка, 2 декоративные крышки на чашку и корпус петли, 4 никелированных шурупа 3,5x16 мм.

EASY motion



Петля 361B Clip-On угловая 45°

Артикул	Материал	Покрытие	Диаметр чашки, мм	Глубина чашки, мм	Планка	
H361B.110NHH	корпус – замак, чашка – сталь	никель	35	11,3	H0	100

В комплекте: петля, монтажная планка, 2 декоративные крышки на чашку и корпус петли, 4 никелированных шурупа 3,5x16 мм.

EASY motion



Петля 361C Clip-On угловая 180°

Артикул	Материал	Покрытие	Диаметр чашки, мм	Глубина чашки, мм	Планка	
H361C.110NHH	корпус – замак, чашка – сталь	никель	35	11,3	H0	100

В комплекте: петля, монтажная планка, 2 декоративные крышки на чашку и корпус петли, 4 никелированных шурупа 3,5x16 мм.

Размеры и схема монтажа петли

Крепление чашки

361A

30°
угол корпуса

H	K	4	5	6	7
0		37	36	35	34
		0,9	0	0,9	1,8
	X				D

361B

45°
угол корпуса

H	K	4	5	6	7
0		37	36	35	34
		3,3	4,0	4,7	5,4
	X				D

361C

180°
угол корпуса

H	K	4	5
0		20	19
		4	4
	X		D

H – высота установки петли (планка); D – наложение двери на боковую панель шкафа; K – расстояние от края двери до чашки петли; X – расстояние до отверстий монтажной планки.

ПЕТЛЯ 362

7-шарнирная



Система быстрого монтажа Clip-On



Угол открывания 110°



Плавное и бесшумное закрытие дверей



Длительный срок службы: 80 000 циклов

EASY motion



Петля 362A Clip-On для накладной двери

Артикул	Планка	Материал	Покрытие	Диаметр чашки, мм	Глубина чашки, мм	
H362A.110NHN	H0	корпус – сталь, чашка – замок	никель	35	11,3	50

В комплекте: петля, монтажная планка, 4 никелированных шурупа 3,5х16 мм.

Размеры и схема монтажа петли

Крепление чашки

D \ K	3	4	5	6	7
0	16	17	18	19	20

H – высота установки петли (планка); D – наложение двери на боковую панель шкафа; K – расстояние от края двери до чашки петли; A – fuga.

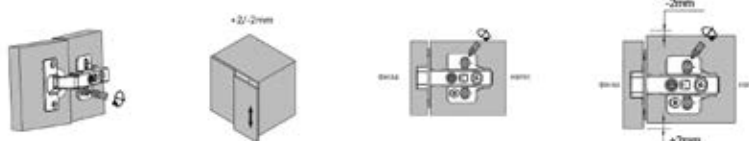
Комплектация и схема регулировки фасада



Комплектация:

- 1 – петля с опцией эксцентриковой регулировки, которая позволяет в одно действие изменить положение фасада по глубине в диапазоне +/- 1,9 мм;
- 2 – монтажная планка с опцией эксцентриковой регулировки, которая позволяет в одно действие изменить положение фасада по вертикали в диапазоне +/- 2,0 мм;
- 3 – декоративные планки на тело и чашку петли;
- 4 – комплект саморезов 3,5х16мм.

Регулировка фасада в вертикальной плоскости



Регулировка фасада в горизонтальной плоскости



Регулировка фасада по глубине



ПЕТЛИ 340

с механизмом плавного закрывания BiAction



Система быстрого монтажа Clip-On



Угол открывания 110°



Длительный срок службы:
80 000 циклов



плавное и бесшумное закрывание
дверей

позволяет при открывании дверцы оставить ее
открытой в любом положении между 55–110°

min угол срабатывания механизма
плавного закрывания 20°




Петля 340A Clip-On для накладной двери

ХИТ ПРОДАЖ!

Артикул	Материал	Покрытие	Диаметр чашки, мм	Глубина чашки, мм	
HB340A.100NI	сталь	никель	35	11,3	100

В комплекте: петля мебельная.



Петля 340B Clip-On для полунакладной двери

Артикул	Материал	Покрытие	Диаметр чашки, мм	Глубина чашки, мм	
HB340B.100NI	сталь	никель	35	11,3	100

В комплекте: петля мебельная.


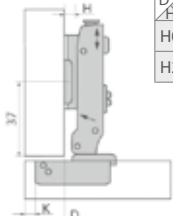




Петля 340C Clip-On для вкладной двери

Артикул	Материал	Покрытие	Диаметр чашки, мм	Глубина чашки, мм	
HB340C.100NI	сталь	никель	35	11,3	100

В комплекте: петля мебельная.

Размеры и схема монтажа петли

Крепление чашки	340A	340B	340C																																																					
	  <table><tr><th>D \ H \ K</th><th>3</th><th>4</th><th>5</th><th>6</th><th>7</th></tr><tr><th>H0</th><td>17</td><td>18</td><td>19</td><td>20</td><td>21</td></tr><tr><th>H2</th><td>15</td><td>16</td><td>17</td><td>18</td><td>19</td></tr></table>	D \ H \ K	3	4	5	6	7	H0	17	18	19	20	21	H2	15	16	17	18	19	 <table><tr><th>D \ H \ K</th><th>3</th><th>4</th><th>5</th><th>6</th><th>7</th></tr><tr><th>H0</th><td>8</td><td>9</td><td>10</td><td>11</td><td>12</td></tr><tr><th>H2</th><td>6</td><td>7</td><td>8</td><td>9</td><td>10</td></tr></table>	D \ H \ K	3	4	5	6	7	H0	8	9	10	11	12	H2	6	7	8	9	10	 <table><tr><th>D \ H \ K</th><th>3</th><th>4</th><th>5</th><th>6</th><th>7</th></tr><tr><th>H0</th><td>3</td><td>2</td><td>1</td><td>0</td><td>-1</td></tr><tr><th>H2</th><td>5</td><td>4</td><td>3</td><td>2</td><td>1</td></tr></table>	D \ H \ K	3	4	5	6	7	H0	3	2	1	0	-1	H2	5	4	3	2
D \ H \ K	3	4	5	6	7																																																			
H0	17	18	19	20	21																																																			
H2	15	16	17	18	19																																																			
D \ H \ K	3	4	5	6	7																																																			
H0	8	9	10	11	12																																																			
H2	6	7	8	9	10																																																			
D \ H \ K	3	4	5	6	7																																																			
H0	3	2	1	0	-1																																																			
H2	5	4	3	2	1																																																			

Н – высота установки петли (планка); D – наложение двери на боковую панель шкафа; К – расстояние от края двери до чашки петли.

ПЕТЛИ УГЛОВЫЕ 341

с механизмом плавного закрывания BiAction



Система быстрого монтажа Clip-On



Угол открывания 110°



Длительный срок службы:
80 000 циклов



плавное и бесшумное закрытие
дверей

позволяет при открывании дверцы оставить ее
открытой в любом положении между 55–110°

min угол срабатывания механизма
плавного закрытия 20°



Петля 341A Clip-On угловая 45°

Артикул	Материал	Покрытие	Диаметр чашки, мм	Глубина чашки, мм	
HB341A.100NI	сталь	никель	35	11,3	100

В комплекте: петля мебельная.



Петля 341C Clip-On угловая 180°

Артикул	Материал	Покрытие	Диаметр чашки, мм	Глубина чашки, мм	
HB341C.100NI	сталь	никель	35	11,3	100

В комплекте: петля мебельная.



Планка 940A H0

Артикул	Материал	Покрытие	
HB940A.010NI	сталь	никель	200



Планка 940A H2

Артикул	Материал	Покрытие	
HB940A.012NI	сталь	никель	500



Накладка на корпус петли


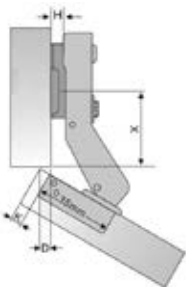
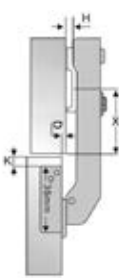
Артикул	Материал	Покрытие	
HB990A.001NI	сталь	никель	500



Накладка на чашку петли

Артикул	Материал	Покрытие	
HB991A.001NI	сталь	никель	500

Размеры и схема монтажа петли

Крепление чашки	341A		341C																																																																								
	45° угол корпуса		180° угол корпуса																																																																								
																																																																											
	<table border="1" data-bbox="649 1807 805 1933"><tr><td></td><td>K</td><td>4</td><td>5</td><td>6</td><td>7</td></tr><tr><td>H0</td><td>37</td><td>36</td><td>35</td><td>34</td><td>34</td></tr><tr><td></td><td>33</td><td>40</td><td>47</td><td>54</td><td></td></tr><tr><td>H2</td><td>37</td><td>36</td><td>35</td><td>34</td><td></td></tr><tr><td></td><td>13</td><td>20</td><td>27</td><td>34</td><td></td></tr><tr><td></td><td>X</td><td></td><td></td><td>D</td><td></td></tr></table>			K	4	5	6	7	H0	37	36	35	34	34		33	40	47	54		H2	37	36	35	34			13	20	27	34			X			D		<table border="1" data-bbox="1216 1807 1372 1933"><tr><td></td><td>K</td><td>4</td><td>5</td><td>6</td><td>7</td></tr><tr><td>H0</td><td>37</td><td>36</td><td>35</td><td>34</td><td>34</td></tr><tr><td></td><td>33</td><td>40</td><td>47</td><td>54</td><td></td></tr><tr><td>H2</td><td>37</td><td>36</td><td>35</td><td>34</td><td></td></tr><tr><td></td><td>13</td><td>20</td><td>27</td><td>34</td><td></td></tr><tr><td></td><td>X</td><td></td><td></td><td>D</td><td></td></tr></table>			K	4	5	6	7	H0	37	36	35	34	34		33	40	47	54		H2	37	36	35	34			13	20	27	34			X			D
	K	4	5	6	7																																																																						
H0	37	36	35	34	34																																																																						
	33	40	47	54																																																																							
H2	37	36	35	34																																																																							
	13	20	27	34																																																																							
	X			D																																																																							
	K	4	5	6	7																																																																						
H0	37	36	35	34	34																																																																						
	33	40	47	54																																																																							
H2	37	36	35	34																																																																							
	13	20	27	34																																																																							
	X			D																																																																							
H – высота установки петли (планка); D – наложение двери на боковую панель шкафа; K – расстояние от края двери до чашки петли; X – расстояние до отверстий монтажной планки.																																																																											

ПЕТЛИ OPTIMA

с механизмом плавного закрывания EasyMotion



Система быстрого монтажа Clip-On



Угол открывания 110°



Плавное и бесшумное закрывание дверей



Длительный срок службы: 40 000 циклов

EASY motion



ХИТ ПРОДАЖ!

Петля OPTIMA 700 для накладной двери

Артикул	Материал	Покрытие	Диаметр чашки, мм	Глубина чашки, мм	
H700A.100NIOK	сталь	никель	35	11,3	250

В комплекте: петля.

EASY motion



ХИТ ПРОДАЖ!

Петля OPTIMA 700 для полунакладной двери

Артикул	Материал	Покрытие	Диаметр чашки, мм	Глубина чашки, мм	
H700B.100NIOK	сталь	никель	35	11,3	250

В комплекте: петля.

EASY motion



ХИТ ПРОДАЖ!

Петля OPTIMA 700 для вкладной двери

Артикул	Материал	Покрытие	Диаметр чашки, мм	Глубина чашки, мм	
H700C.100NIOK	сталь	никель	35	11,3	250

В комплекте: петля.

Монтажная планка под саморезы

Артикул	Материал	Покрытие	
HM700A.010NI	сталь	никель	1750
HM700A.012NI	сталь	никель	1750

В комплекте: планка.




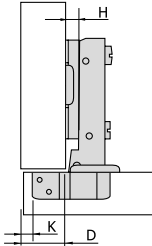
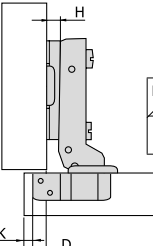
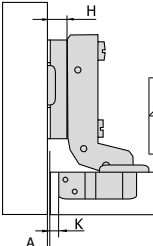
Монтажная планка с еврошурупами

Артикул	Материал	Покрытие	
HM700A.020NI	сталь	никель	1750
HM700A.022NI	сталь	никель	1750

В комплекте: монтажная планка, предварительно вкрученные еврошурупы 6,3x13 мм.



Размеры и схема монтажа петли

Крепление чашки	OPTIMA A	OPTIMA B	OPTIMA C																																			
	 <table border="1" data-bbox="467 1832 655 1951"><tr><td>$\begin{smallmatrix} D & K \\ H & \end{smallmatrix}$</td><td>3</td><td>4</td><td>5</td><td>6</td></tr><tr><td>H0</td><td>16</td><td>17</td><td>18</td><td>19</td></tr><tr><td>H2</td><td>14</td><td>15</td><td>16</td><td>17</td></tr></table>	$\begin{smallmatrix} D & K \\ H & \end{smallmatrix}$	3	4	5	6	H0	16	17	18	19	H2	14	15	16	17	 <table border="1" data-bbox="852 1832 1040 1910"><tr><td>$\begin{smallmatrix} D & K \\ H & \end{smallmatrix}$</td><td>3</td><td>4</td><td>5</td><td>6</td></tr><tr><td>H0</td><td>7</td><td>8</td><td>9</td><td>10</td></tr></table>	$\begin{smallmatrix} D & K \\ H & \end{smallmatrix}$	3	4	5	6	H0	7	8	9	10	 <table border="1" data-bbox="1236 1832 1425 1910"><tr><td>$\begin{smallmatrix} A & K \\ H & \end{smallmatrix}$</td><td>3</td><td>4</td><td>5</td><td>6</td></tr><tr><td>H0</td><td>2</td><td>1</td><td>0</td><td>-1</td></tr></table>	$\begin{smallmatrix} A & K \\ H & \end{smallmatrix}$	3	4	5	6	H0	2	1	0	-1
$\begin{smallmatrix} D & K \\ H & \end{smallmatrix}$	3	4	5	6																																		
H0	16	17	18	19																																		
H2	14	15	16	17																																		
$\begin{smallmatrix} D & K \\ H & \end{smallmatrix}$	3	4	5	6																																		
H0	7	8	9	10																																		
$\begin{smallmatrix} A & K \\ H & \end{smallmatrix}$	3	4	5	6																																		
H0	2	1	0	-1																																		

Н – высота установки петли (планка); D – наложение двери на боковую панель шкафа; К – расстояние от края двери до чашки петли; А – fuga.

ВНУТРЕННЯЯ ФУРНИТУРА ДЛЯ КОРПУСНОЙ МЕБЕЛИ

ПЕТЛИ 303

4-шарнирные



Система монтажа Slide-On



Угол открывания 110°



Длительный срок службы:
80 000 циклов



Петля 303A Slide-On для накладной двери

Артикул	Материал	Покрытие	Диаметр чашки, мм	Глубина чашки, мм	
HR303A.100NI	сталь	никель	35	11,3	250
HR303A.000NI*	сталь	никель	35	11,3	250

В комплекте: петля мебельная.

*петля без пружины



Петля 303B Slide-On для полунакладной двери

Артикул	Материал	Покрытие	Диаметр чашки, мм	Глубина чашки, мм	
HR303B.100NI	сталь	никель	35	11,3	250
HR303B.000NI*	сталь	никель	35	11,3	250

В комплекте: петля мебельная.

*петля без пружины



Петля 303C Slide-On для вкладной двери

Артикул	Материал	Покрытие	Диаметр чашки, мм	Глубина чашки, мм	
HR303C.100NI	сталь	никель	35	11,3	250
HR303C.000NI*	сталь	никель	35	11,3	250

В комплекте: петля мебельная.

*петля без пружины

Размеры и схема монтажа петли

Крепление чашки

303A

<div>D \ K \ H</div>	3	4	5	6	7
H0	18	19	20	21	22
H2	16	17	18	19	20
H4	14	15	16	17	18

303B

<div>D \ K \ H</div>	3	4	5	6	7
H0	9	10	11	12	13
H2	7	8	9	10	11
H4	5	6	7	8	9

303C

<div>A \ K \ H</div>	3	4	5	6	7
H0	-1	-2	-3	-4	-5
H2	1	0	-1	-2	-3
H4	3	2	1	0	-1

Н – высота установки петли (планка); D – наложение двери на боковую панель шкафа; К – расстояние от края двери до чашки петли; А – fuga.

ПЕТЛИ УГЛОВЫЕ 310

4-шарнирные



Система монтажа Slide-On



Угол открывания 110°



Петля 310A Slide-On угловая 45°

Артикул	Материал	Покрытие	Диаметр чашки, мм	Глубина чашки, мм	
HR310A.100NI	корпус – замак, чашка – сталь	никель	35	11,3	250

В комплекте: петля мебельная.



Петля 310B Slide-On угловая 30°

Артикул	Материал	Покрытие	Диаметр чашки, мм	Глубина чашки, мм	
HR310B.100NI	корпус – замак, чашка – сталь	никель	35	11,3	250

В комплекте: петля мебельная.



Петля 310C Slide-On угловая 180°

Артикул	Материал	Покрытие	Диаметр чашки, мм	Глубина чашки, мм	
HR310C.100NI	корпус – замак, чашка – сталь	никель	35	11,3	250
HR310C.000NI*	корпус – замак, чашка – сталь	никель	35	11,3	250

В комплекте: петля мебельная.

*петля без пружины

Размеры и схема монтажа петли

Крепление чашки

310A

45°
угол корпуса

H	K	4	5	6	7
H0	37	36	35	34	
	6,5	7,2	7,9	8,6	
H2	37	36	35	34	
	4,5	5,2	5,9	6,6	
H4	37	36	35	34	
	3,5	3,2	3,9	4,6	
	X			D	

310B

30°
угол корпуса

H	K	4	5	6	7
H0	37	36	35	34	
	1,5	2,5	3,3	4,2	
H2	37	36	35	34	
	0,4	1,3	2,2		
H4	37	36	35	34	
	0,2				
	X			D	

310C

180°
угол корпуса

H	K	4	5
H0	20	19	
	4,8	4,8	
H2	20	19	
	2,8	2,8	
H4	20	19	
	0,8	0,8	
	X		D

H – высота установки петли (планка); D – наложение двери на боковую панель шкафа; K – расстояние от края двери до чашки петли; X – расстояние до отверстий монтажной планки.

ПЕТЛИ BiMotion

4-шарнирные



Система монтажа Slide-On



Угол открывания 110°



Длительный срок службы



Петля 305A Slide-On для накладной двери

Артикул	Материал	Покрытие	Диаметр чашки, мм	Глубина чашки, мм	Планка	
HR305A.110NI	сталь	никель	35	11,3	H0	250
HR305A.120NI*	сталь	никель	35	11,3	H0	250

В комплекте: петля мебельная, съемная монтажная планка.

* С предварительно вкрученными в монтажную планку еврошурупами.



Петля 305B Slide-On для полунакладной двери

Артикул	Материал	Покрытие	Диаметр чашки, мм	Глубина чашки, мм	Планка	
HR305B.112NI	сталь	никель	35	11,3	H2	250

В комплекте: петля мебельная, съемная монтажная планка.




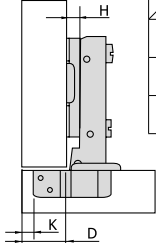
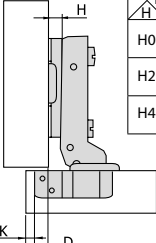
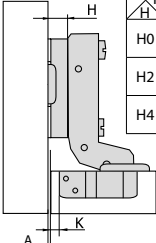
Петля 305C Slide-On для вкладной двери

Артикул	Материал	Покрытие	Диаметр чашки, мм	Глубина чашки, мм	Планка	
HR305C.112NI	сталь	никель	35	11,3	H2	250

В комплекте: петля мебельная, съемная монтажная планка.

У петель есть внутренние аналоги: HE305, HFJ305, HM305, HUZ305.

Размеры и схема монтажа петли

Крепление чашки		305A		<table border="1"><tr><td>$\frac{D}{H}$$\frac{K}{H}$</td><td>3</td><td>4</td><td>5</td><td>6</td><td>7</td></tr><tr><td>H0</td><td>18</td><td>19</td><td>20</td><td>21</td><td>22</td></tr><tr><td>H2</td><td>16</td><td>17</td><td>18</td><td>19</td><td>20</td></tr><tr><td>H4</td><td>14</td><td>15</td><td>16</td><td>17</td><td>18</td></tr></table>	$\frac{D}{H}$ $\frac{K}{H}$	3	4	5	6	7	H0	18	19	20	21	22	H2	16	17	18	19	20	H4	14	15	16	17	18
		$\frac{D}{H}$ $\frac{K}{H}$	3	4	5	6	7																					
H0	18	19	20	21	22																							
H2	16	17	18	19	20																							
H4	14	15	16	17	18																							
305B		<table border="1"><tr><td>$\frac{D}{H}$$\frac{K}{H}$</td><td>3</td><td>4</td><td>5</td><td>6</td><td>7</td></tr><tr><td>H0</td><td>9</td><td>10</td><td>11</td><td>12</td><td>13</td></tr><tr><td>H2</td><td>7</td><td>8</td><td>9</td><td>10</td><td>11</td></tr><tr><td>H4</td><td>5</td><td>6</td><td>7</td><td>8</td><td>9</td></tr></table>	$\frac{D}{H}$ $\frac{K}{H}$	3	4	5	6	7	H0	9	10	11	12	13	H2	7	8	9	10	11	H4	5	6	7	8	9		
$\frac{D}{H}$ $\frac{K}{H}$	3	4	5	6	7																							
H0	9	10	11	12	13																							
H2	7	8	9	10	11																							
H4	5	6	7	8	9																							
305C		<table border="1"><tr><td>$\frac{A}{H}$$\frac{K}{H}$</td><td>3</td><td>4</td><td>5</td><td>6</td><td>7</td></tr><tr><td>H0</td><td>-1</td><td>-2</td><td>-3</td><td>-4</td><td>-5</td></tr><tr><td>H2</td><td>1</td><td>0</td><td>-1</td><td>-2</td><td>-3</td></tr><tr><td>H4</td><td>3</td><td>2</td><td>1</td><td>0</td><td>-1</td></tr></table>	$\frac{A}{H}$ $\frac{K}{H}$	3	4	5	6	7	H0	-1	-2	-3	-4	-5	H2	1	0	-1	-2	-3	H4	3	2	1	0	-1		
$\frac{A}{H}$ $\frac{K}{H}$	3	4	5	6	7																							
H0	-1	-2	-3	-4	-5																							
H2	1	0	-1	-2	-3																							
H4	3	2	1	0	-1																							
Н – высота установки петли (планка); D – наложение двери на боковую панель шкафа; K – расстояние от края двери до чашки петли; A – fuga.																												

ЭКСЦЕНТРИКОВАЯ СТЯЖКА

Ø35 мм

Производитель: Indaux



Предназначена для
увеличенных нагрузок



Исключает ослабление и
появления люфтов в соединении



Требует минимального
высверливания



Предназначается для
панелей толщ. от 19 до 34 мм



Рекомендуемая комплектация (заказ по артикулам):

Аксессуары:

Эксцентриковая стяжка	×1	Крепежный винт	×1
--------------------------	----	----------------	----

Заглушка эксцентрика	×1
-------------------------	----



Эксцентриковая стяжка

Артикул	Покрытие	Глубина сверления, мм
512035031	никель	250



Крепежный винт М8

Артикул	Покрытие	Глубина сверления, мм
521855036	цинк	55

ВНУТРЕННЯЯ ФУРНИТУРА ДЛЯ КОРПУСНОЙ МЕБЕЛИ

ЭКСЦЕНТРИКОВАЯ СТЯЖКА

Ø35 мм

Производитель: Indaux



Заглушка пластиковая

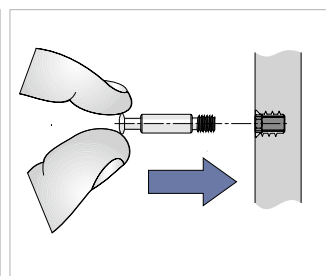
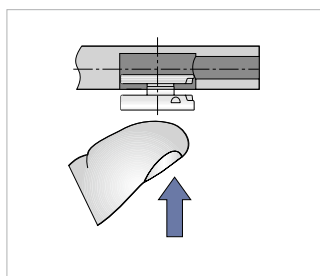
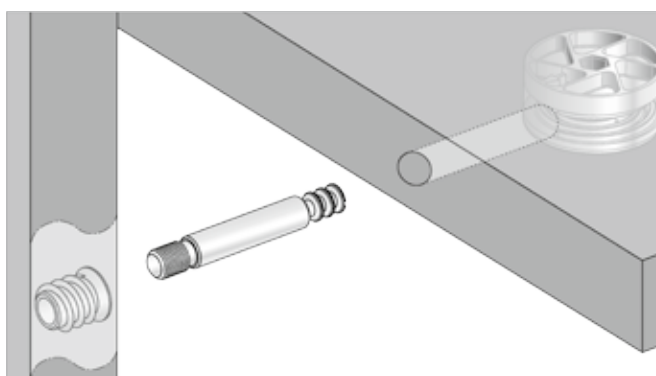
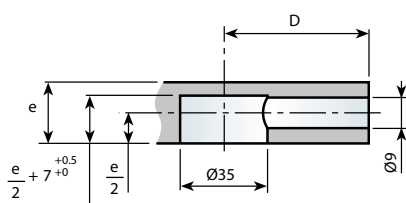
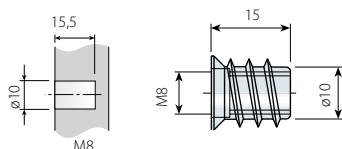
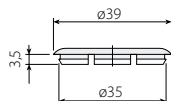
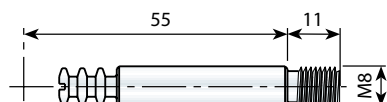
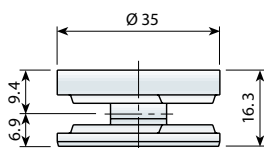
Артикул	Цвет	
530500191	бежевый	1000
530500014	коричневый	1000



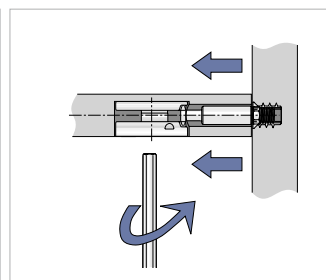
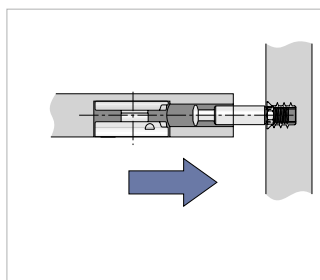
Разжимная муфта M8

Артикул	Покрытие	
948575036	цинк	2000

Размеры и схема монтажа



1. Вставьте эксцентрик в отверстие в панели.
2. Вставьте разжимную муфту в отверстие в боковой панели и вкрутите крепежный винт в разжимную муфту.



3. Соедините панель с эксцентриком и панель с крепежным винтом.
4. Поверните эксцентрик как показано на рисунке. Чтобы демонтировать панель, произведите все действия в обратном порядке.

TENTI-8

полкодержатель скрытого монтажа

Производитель: Indaux



Быстрая и надежная сборка



Steel Высококачественные материалы



Регулировка: по двум направлениям



Эстетическая привлекательность



Нагрузка: max 10 кг
(на 1 полкодержатель)



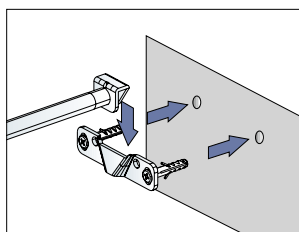
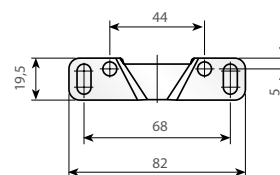

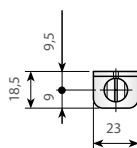
Скрытый монтаж



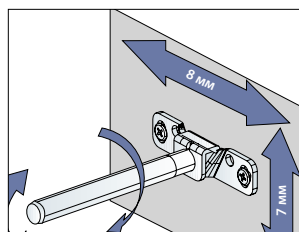
Артикул	Материал	
632500105	сталь	100

В комплекте: полкодержатель, планка, 4 пластиковых дюбеля (ø6 x 30 мм), 4 шурупа (ø 4,5 x 35 мм).

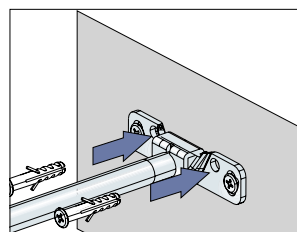
Размеры и схема монтажа



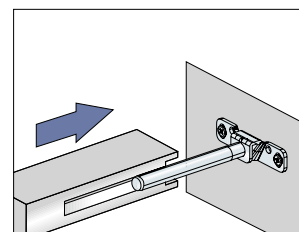
1. Прикрепите планку к стене при помощи дюбелей и шурупов, затем установите на нее стержень.



2. Овальные отверстия обеспечивают более точное выравнивание. Горизонтальная установка достигается движением стержня вдоль планки. Наклонная установка обеспечивается поворотом стержня.



3. Закрепите планку в нужном положении при помощи двух других дюбелей с шурупами, чтобы избежать смещения полки с установленной позиции.



4. Установите полку. При необходимости она с легкостью снимается.

ATLAS

навеска для подвесных ящиков

Производитель: Indaux



Предназначена для крепления нижних ящиков к стенам или стеновым панелям



Грузоподъемность: max 480 кг на пару навесок



Универсальная (правая левая)



Цельнометаллическая конструкция



Регулировка: фронтальная, вертикальная



Возможно использовать без нижнего суппорта



Рекомендуемая комплектация (заказ по артикулам):

Навеска Atlas	х2	Ответная планка	х2	Нижний суппорт	х2

Рекомендуемая комплектация для широкого модуля (заказ по артикулам):

Навеска Atlas	х2	Ответная планка	х2	Нижний суппорт	х3



Навеска Atlas

Артикул	Материал	
625700036	сталь	100



Ответная планка

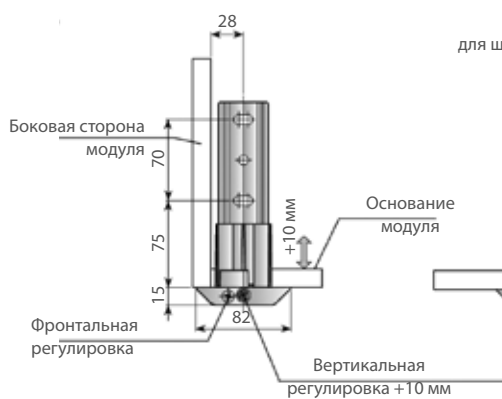
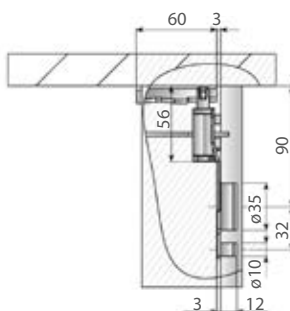
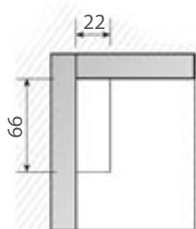
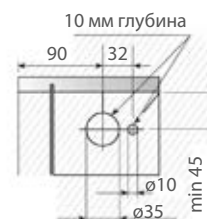
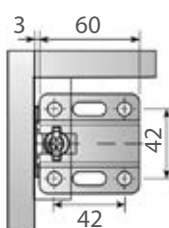
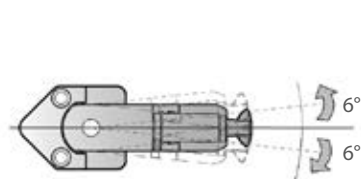
Артикул	Материал	
620860030	сталь	100



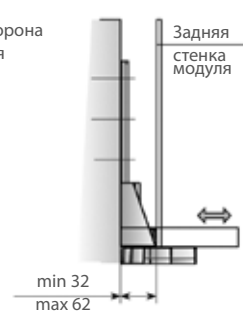
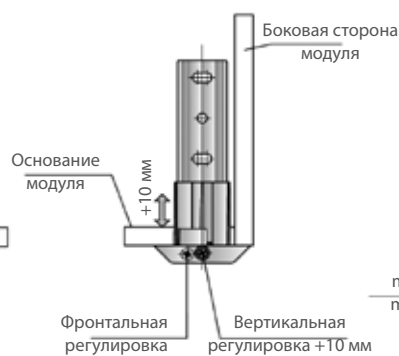
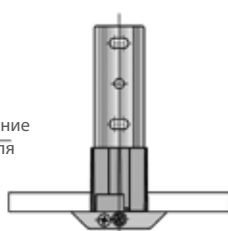
Нижний суппорт

Артикул	Материал	
625800033	сталь	25

Размеры и схема монтажа



Опция для широкого модуля



TRASER-6

навеска для подвесных ящиков

Производитель: Indaux



Предназначена для крепления навесного шкафа к стене



Цельнометаллическая конструкция



Для модулей высотой 600–1000 мм и глубиной 300–350 мм*



Устанавливается за задней стенкой шкафа



Регулировка: вертикальная (18 мм), горизонт. (16 мм), фронтальная (25 мм)



Грузоподъемность: 65 кг на одну навеску**



Рекомендуемая комплектация (заказ по артикулам):

Навеска Traser-6	х2	Ответная планка	х2	Декоративная заглушка	х2
------------------	----	-----------------	----	-----------------------	----

* При других размерах модуля уточняйте возможность использования данного продукта у вашего менеджера.

** Соответствует DIN 68840 сертификата LGA (эквивалентно 260 кг на комплект). Размеры тестируемого модуля: высота 700 мм, глубина 350 мм.


TRASER-6

навеска для подвесных ящиков

Производитель: Indaux




Навеска Traser-6

Артикул	Установка	
624200032	слева	100
624300036	справа	100



Ответная планка двойная

Артикул	Длина, мм	
621901033	182	200

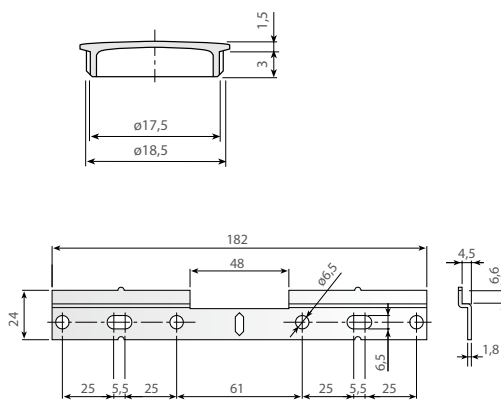
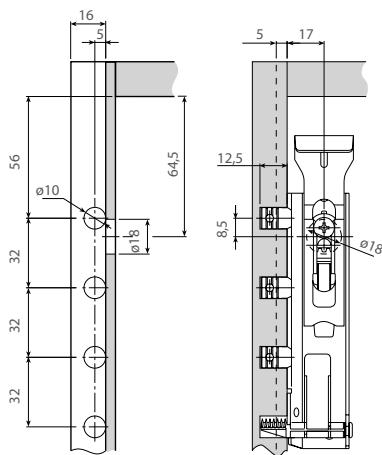
Может быть разделена на 2 части.



Декоративная заглушка

Артикул	Цвет	Ø, мм	
961618000	белый	18	1000
961618066	никель	18	1000

Размеры



Регулировка по глубине – 25 мм – позволяет не сверлить отверстия в ДСП.



Регулировка по высоте – 18 мм.

SCARPI-4

навеска для подвесных ящиков

Производитель: Indaux



Два варианта крепления:
на саморезах и на пробках



Steel Цельнометаллическая конструкция



Доступ к регулиров. винтам с фронтальной
стороны висящего на стене шкафа



Эстетическая привлекательность



Регулировка: вертикальная (13 мм),
горизонтальная (8 мм), фронтальная (17 мм)



Грузоподъемность:
65 кг на одну навеску



Рекомендуемая комплектация (заказ по артикулам):

Навеска Scarpi-4

х2

Ответная планка

х2

Декоративная
заглушка

х2



Навеска Scarpi-4

Артикул	Установка	Комплектация	
625000036	слева	с еврвинтом 6,3х13мм	200
625100033	справа	с еврвинтом 6,3х13мм	200
625200030	слева	на пробках	200
625300034	справа	на пробках	200
625450033*	слева	без еврвинта	200
625550030*	справа	без еврвинта	200

* для крепления саморезом 5х16мм



Ответная планка двойная

Артикул	
619800031	250

Может быть разломлена на 2 части.

SCARPI-4

навеска для подвесных ящиков

Производитель: Indaux



Декоративная крышка

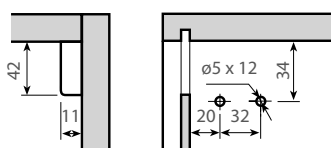
Артикул	Цвет	Установка	
639600006	белый	слева	400
639700003	белый	справа	400
639600006RAL9003	белый RAL9003	слева	400
639700003RAL9003	белый RAL9004	справа	400
639600194	бежевый	слева	400
639700191	бежевый	справа	400
639600146	серый	слева	400
639700143	серый	справа	400
639600312	антрацит	слева	400
639700316	антрацит	справа	400
639600010	коричневый	слева	400
639700014	коричневый	справа	400
639200063	никель	слева	200
639300060	никель	справа	200

Замок системы безопасности

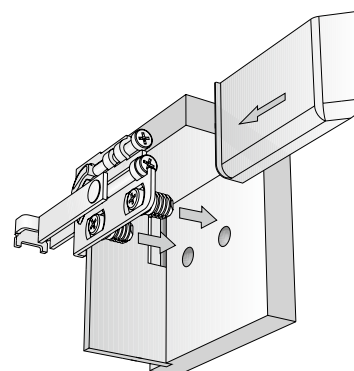
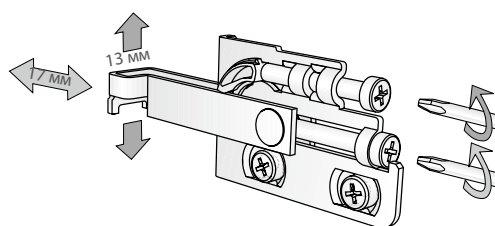
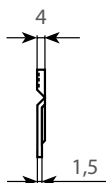
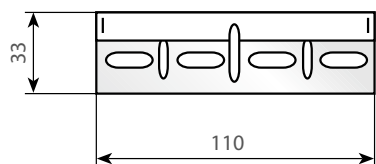
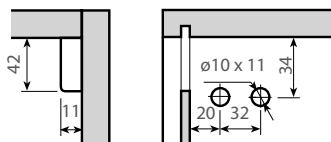
Артикул	Установка	
629000492	слева	200
629100496	справа	200

Размеры

на саморезах



на пробках



ВНУТРЕННЯЯ ФУРНИТУРА ДЛЯ КОРПУСНОЙ МЕБЕЛИ

IMPULSE

система открывания дверей и ящиков без ручек

Производитель: Indaux



Быстрая и надежная установка



Регулировка выдвижной части



Рекомендуется использовать с петлями для Impulse с обратной пружиной (см. стр. 251)

Рекомендуемая комплектация (заказ по артикулам):

Аксессуары:

Impulse
накладной

x1

Ответная часть

x1

Петля для Impulse
(см. стр. 251)

x1

Накладной механизм Impulse с магнитом

Артикул	Цвет	Длина выдвижной части, мм	
217520310	серый	20	100
217540002	белый	40	100
217540315	серый	40	100

В комплекте: 1 механизм, 1 магнит на липкой ленте.

Стопор ответный с магнитом на липучке

Артикул	Цвет	Материал	
215150062	никель	сталь	100

Ответная часть для накладного механизма Impulse

Артикул	Цвет	Длина выдвижной части, мм	
214800316	серый	на саморезах	100

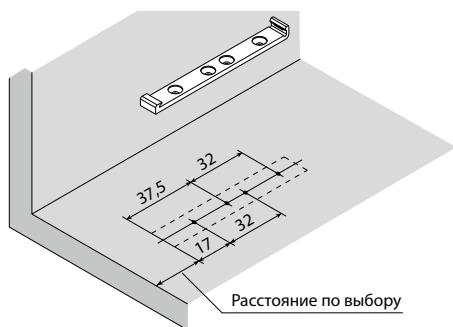
Отсутствие упора позволяет крепить IMPULSE на произвольном от края расстоянии.

Ответная часть на саморезах с зацепом

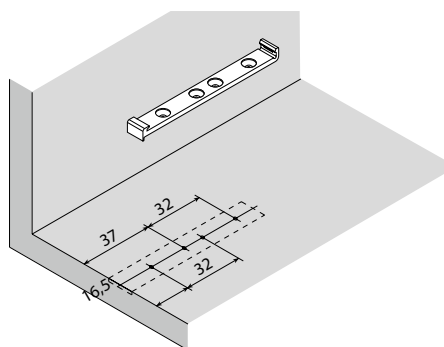
Артикул	Цвет	Длина выдвижной части, мм	
214700006	белый	на саморезах	100
214700312	серый	на саморезах	100

Зацепление упора за край поверхности позволяет монтировать механизм без предварительной разметки точно в край.

Схема монтажа



Монтаж ответной части
накладного механизма Impulse



Монтаж ответной части с упором
накладного механизма Impulse



Врезной механизм Impulse с магнитом

Артикул	Цвет	Длина выдвижной части, мм	Длина врезной части, мм	
217420000	белый	20	55	800
217440005	белый	40	70	800
217420081	серый	20	55	800
217440086	серый	40	70	800
217420313	антрацит	20	55	800
217440311	антрацит	40	70	800



Врезной механизм Impulse с амортизатором

Артикул	Цвет	Длина выдвижной части, мм	Длина врезной части, мм	
215518004	белый	20	55	800
215838000	белый	40	70	800
215518310	антрацит	20	55	800
215838313	антрацит	40	70	800



Ответная часть для врезного механизма Impulse

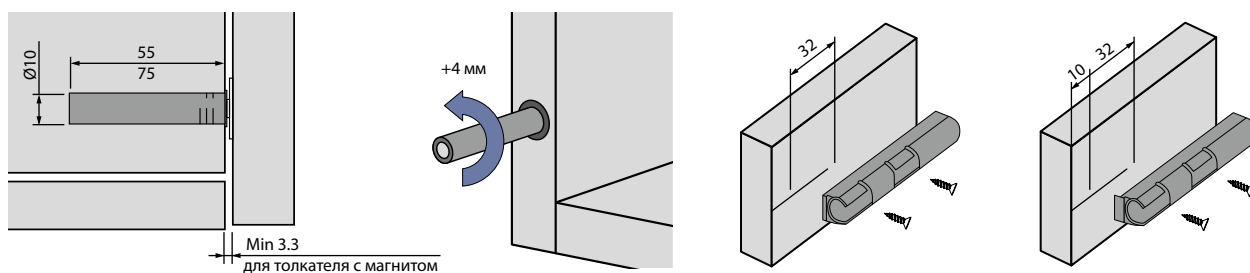
Артикул	Цвет	
214500005	белый	100
214500086	серый	100
214500145	антрацит	100



Ответная часть для врезного механизма Impulse с зацепом

Артикул	Цвет	
214600002	белый	100
214600083	серый	100
214600142	антрацит	100

Схема монтажа



DELTA

механизм подъема двери

Производитель: Indaух



ВНУТРЕННЯЯ ФУРНИТУРА ДЛЯ КОРПУСНОЙ МЕБЕЛИ



DELTA

механизм подъема двери

Производитель: Indaux



Для дверей, открывающихся вверх, дверей секретерного типа и откидывающихся крышек



Удерживает дверь открытой в любом положении



Может быть установлен как справа, так и слева



Крепится к боковой панели, к фасаду из ДСП, МДФ или к алюминиевой раме



Тормозит дверь при закрывании в зависимости от регулировки



Высокая износостойкость

Рекомендуемая комплектация (заказ по артикулам):

Механизм Delta	x2	Крепление к боковой панели	x2	Крепление к фасаду	x2
----------------	----	----------------------------	----	--------------------	----



Механизм Delta

Артикул	Материал	Покрытие	Грузоподъемность, N	
810000063	замак/сталь	никель	100	100



Крепление к боковой панели

Артикул	Материал	Покрытие	
810237062	сталь	никель	200



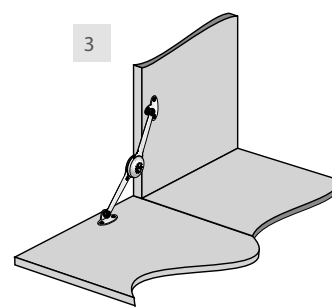
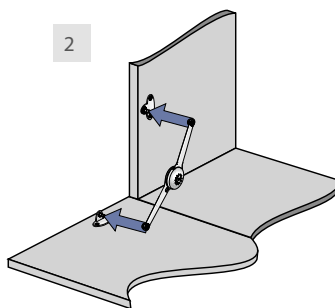
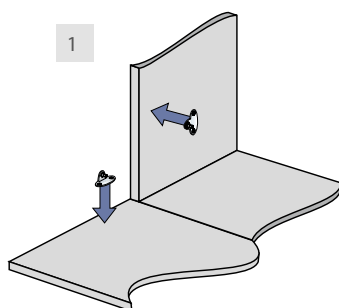
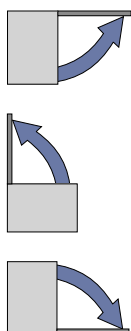
Крепление к фасаду (ДСП, МДФ)

Артикул	Материал	Покрытие	
810400065	сталь	никель	200

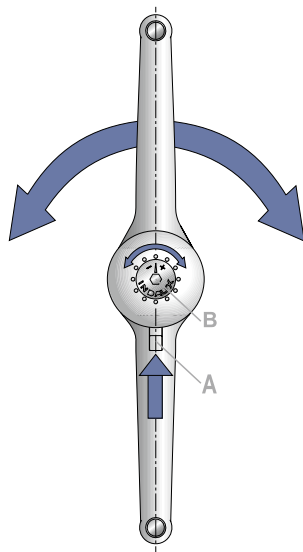
Варианты установки

Схема монтажа

При использовании сразу 2-х механизмов на двери убедитесь, что они настроены одинаково.



Регулировка

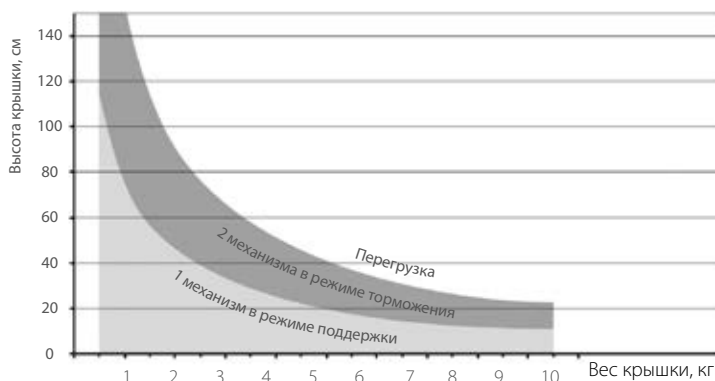
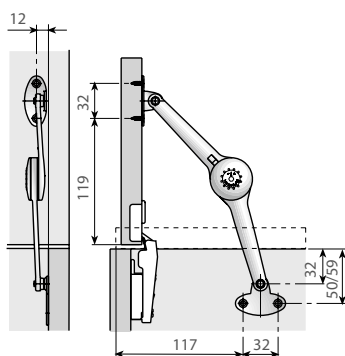


При нажатии на специальный переключатель (А) достигается возможность поворота верхнего рычага как в одну, так и в другую сторону.

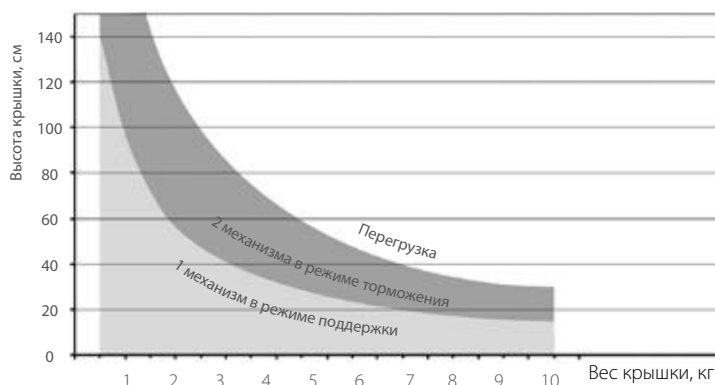
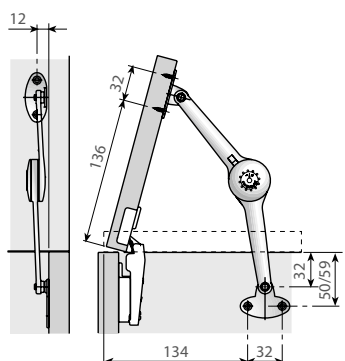
Таким образом, механизм можно использовать для открывания дверей вверх и вниз. В зависимости от регулировки при помощи винта с внутренним шестигранником 4 мм (В) может быть достигнуто большое разнообразие функций, от простого торможения при закрывании до фиксации двери в любом положении.



Подъем крышки на 90°



Подъем крышки на 75°



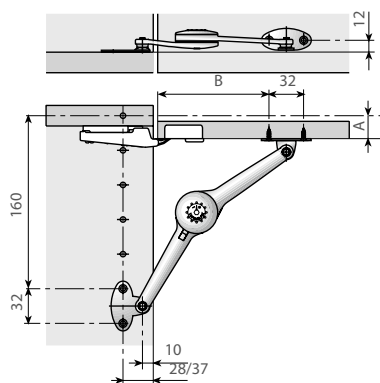
DELTA

механизм подъема двери

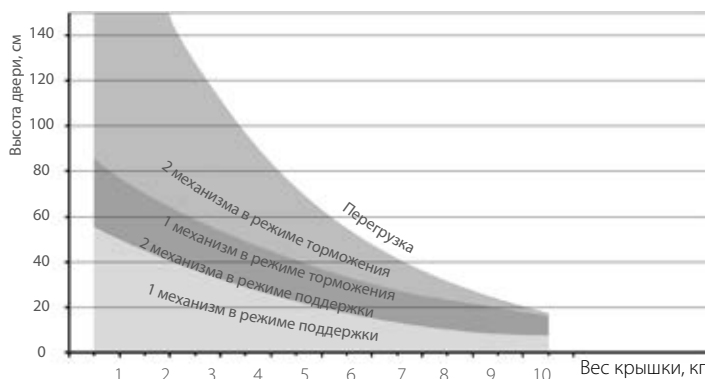
Производитель: Indaux



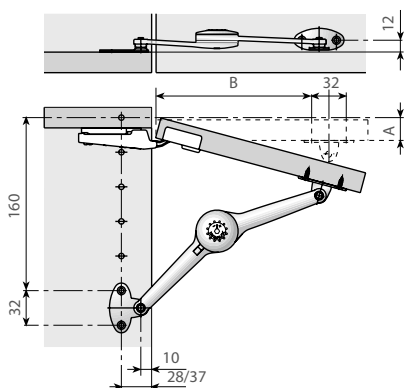
Подъем крышки на 90°



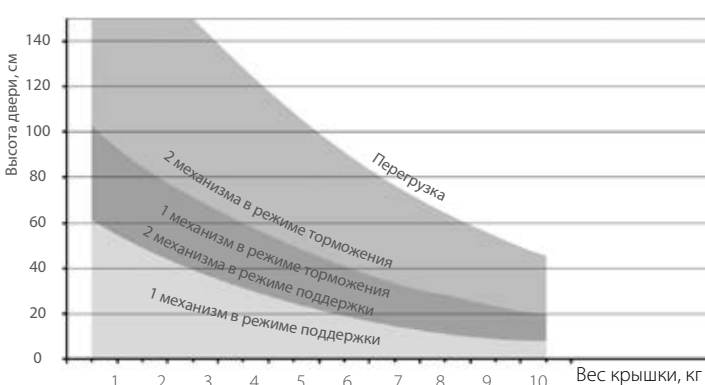
A	B	A	B
8	90	17	100
9	91	18	101
10	92	19	102
11	93	20	103
12	95	21	103
13	96	22	104
14	97	23	105
15	98	24	105
16	99	25	106



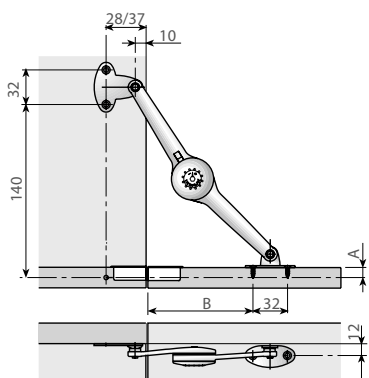
Подъем крышки на 75°



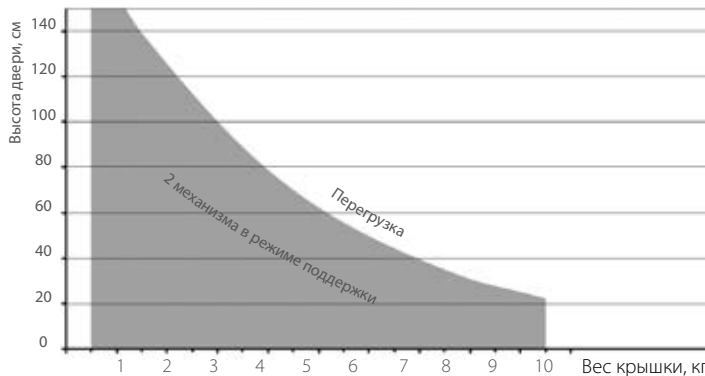
A	B	A	B
8	132	17	142
9	133	18	143
10	134	19	143
11	135	20	144
12	137	21	144
13	138	22	145
14	139	23	146
15	140	24	146
16	141	25	147



Опускание крышки












A	B	A	B
8	98	17	108
9	99	18	109
10	100	19	110
11	101	20	111
12	103	21	111
13	104	22	112
14	105	23	113
15	106	24	113
16	107	25	114



JET TOUCH

механизм открытия фасада от нажатия с доводчиком



 Регулировка положения фасада	 Длительный срок эксплуатации: 50 000 циклов	 Может быть установлен как справа, так и слева
 Простота установки: в комплекте инструкция+разметочный шаблон	 ДСП Предназначен для фасадов из дерева	 Грузоподъемность до 25кг
 Используется вместе с петлями без пружины и доводчика	 Плавное и бесшумное закрывание	 Устанавливается на фасады высотой до 2700мм, шириной до 600мм



ВНУТРЕННЯЯ ФУРНИТУРА ДЛЯ КОРПУСНОЙ МЕБЕЛИ



НОВИНКА!

Артикул	Материал	Нагрузка, кг	
M150L.7.5BL	пластик/сталь	до 7,5	20
M150H.20BL	пластик/сталь	до 20	20
M150E.25BL	пластик/сталь	до 25	20

В комплекте: механизм открывания JET TOUCH, ответная планка, саморезы, декоративные заглушки, инструкция, разметочный шаблон.

JET TOUCH

механизм открытия фасада от нажатия с доводчиком



Регулировка положения фасада



Длительный срок эксплуатации:
50 000 циклов



Может быть установлен
как справа, так и слева



Простота установки: в комплекте
инструкция+разметочный шаблон



ДСП Предназначен для фасадов из дерева



Грузоподъемность до 25кг



Используется вместе с петлями без
пружины и доводчика



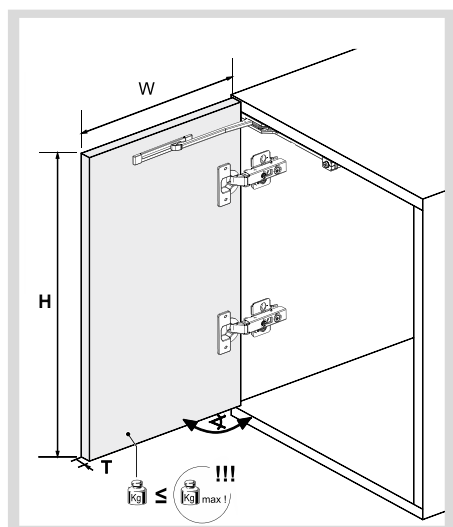
Плавное и бесшумное закрывание



Устанавливается на фасады высотой до
2700мм, шириной до 600мм

Размеры и схема монтажа

Механизм JET TOUCH подходит для фасадов
со следующими параметрами



	M150L.7.5BL	M150H.20BL	M150E.25BL
Kg max !	≤ 7.5 Kg	≤ 20 Kg	≤ 25 Kg
H	≤ 700mm	≤ 2200mm	≤ 2800mm
W	≤ 600mm	≤ 600mm	≤ 600mm
	≤ 110°		

Параметры установки

- значение L зависит от наложения фасада и значения K (данные в таблице).
- $H = T + 9 + h$, где T – толщина крышки корпуса, h – разница между верхней границей фасада и верхней границей крышки корпуса.

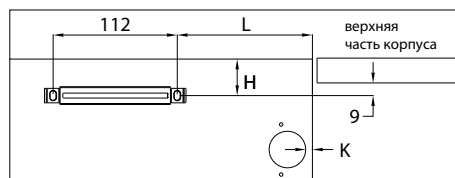
Если верхняя граница фасада расположена заподлицо с верхней границей крышки корпуса, $h = 0$.

Если верхняя граница фасада расположена выше, $h > 0$.

Если верхняя граница фасада расположена ниже, $h < 0$.

Данные для монтажа установочной площадки

Накладной фасад	
Полунакладной фасад	
Вкладной фасад	



Данные для расчёта значения L

	наложение				
$\frac{L}{K}$	16	17	18	19	20
3	76	77	78	79	80
4	77	78	79	80	81
5	78	79	80	81	82

JET TOUCH MINI

механизм открытия фасада от нажатия



Регулировка положения фасада



Длительный срок эксплуатации:
50 000 циклов



Может быть установлен
как справа, так и слева



Простота установки: в комплекте
инструкция+разметочный шаблон



Открытие от нажатия



Грузоподъемность до 25кг



Используется вместе с петлями без
пружины и доводчика



Плавное и бесшумное закрывание



Устанавливается на фасады высотой до
2700мм, шириной до 600мм



НОВИНКА!

Артикул	Материал	Нагрузка, кг	
M100L.7.5BL	пластик/ сталь	до 7,5	20
M100H.20BL	пластик/ сталь	до 20	20

В комплекте: механизм открывания JET TOUCH mini, ответная планка, саморезы, декоративные заглушки, инструкция, разметочный шаблон.

JET TOUCH MINI

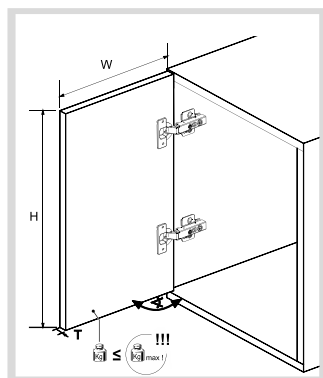
механизм открытия фасада от нажатия



Регулировка положения фасада	Длительный срок эксплуатации: 50 000 циклов	Может быть установлен как справа, так и слева
Простота установки: в комплекте инструкция+разметочный шаблон	Открывание от нажатия	Грузоподъемность до 25кг
Используется вместе с петлями без пружины и доводчика	Плавное и бесшумное закрывание	Устанавливается на фасады высотой до 2700мм, шириной до 600мм

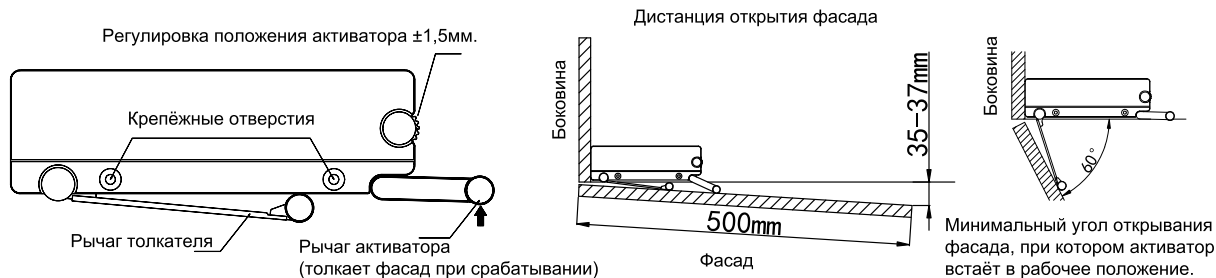
Размеры и схема монтажа

Механизм JET TOUCH mini подходит для фасадов со следующими параметрами



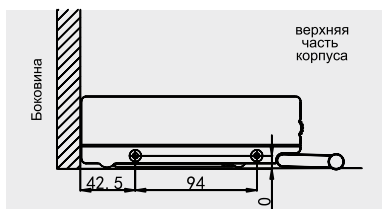
	M100L.7.5BL	M100H.20BL
Kg max !	≤ 7.5 Kg	≤ 25 Kg
H	≤ 700mm	≤ 2700mm
W	≤ 600mm	≤ 600mm
	≤ 110°	

Регулировка механизма

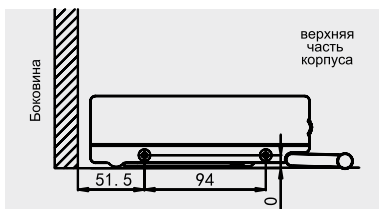


Параметры установки

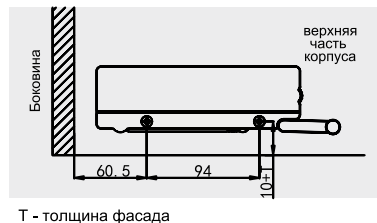
3-1 Накладной фасад



3-2 Полунакладной фасад



3-3 Вкладной фасад



JET UP

механизм подъема фасада M123



Регулировка положения фасада 3D



Бесшумное и легкое закрывание/открывание благодаря встроенному демпферу



Угол открытия 110°



Простота установки: в комплекте инструкция+разметочный шаблон



Предназначен для фасадов из дерева



Грузоподъемность до 7,7 кг



Регулировка усилия открывания/закрывания



Останавливается в любом положении



ВНУТРЕННЯЯ ФУРНИТУРА ДЛЯ КОРПУСНОЙ МЕБЕЛИ



НОВИНКА!

Артикул	Материал	Покрытие	Нагрузка, кг	
M123L.450GR	металл/ пластик	серый	2,6-5,4	10
M123L.450GR		антрацит		10
M123M.500DG		серый	3,4-6,2	10
M123M.500GR		антрацит		10
M123H.500DG		серый	4,2-7,7	10
M123H.500GR		антрацит		10

В комплекте: механизм подъема-2шт, декоративные крышки-2шт, крепление фасада-2шт, саморезы, инструкция, разметочные шаблоны.

Подбор подъемного механизма

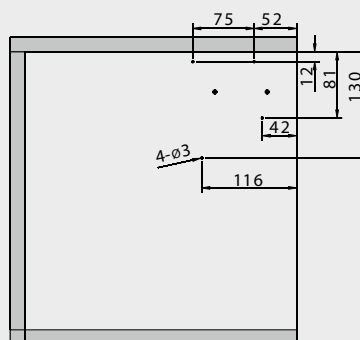
Модель	подбор по коэффициенту мощности LF		подбор по весу FW	
	Высота фасада: КН (мм)	LF	Высота фасада: КН (мм)	Вес фасада: FW (кг)
M123L.450GR	300-450	1200-1800	300	3.6-5.4
			450	2.6-4
M123M.500GR	360-500	1700-2250	360	4.7-6.2
			500	3.4-4.5
M123H.500GR	400-500	2100-3100	400	5.2-7.7
			500	4.2-6.2
КН: Высота фасада FW: Вес фасада LF (коэфф. мощности) = КН (мм) x (вес фасада + вес ручки x2) FW (кг)				
Если значение LF находится в перекрывающихся областях, рекомендуется выбрать более мощный механизм.				
Высота корпуса: 330-500мм Ширина корпуса: 600-1200мм Толщина фасада: 16/19/22/26/28мм				

Схема установки

Установочные отверстия в корпусе

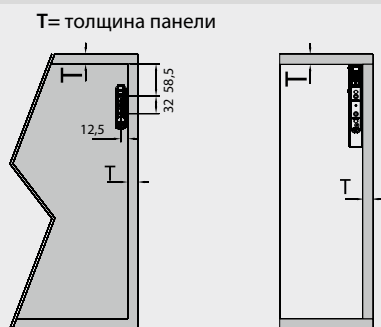


Разметка для крепления саморезами



Саморез Ø4x35mm – 4шт.

Разметка креплений фасада

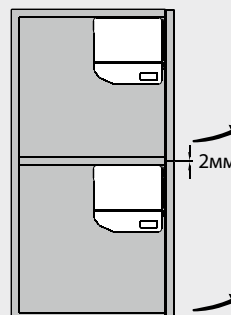


Саморез Ø4x35mm – 4шт.

Саморез Ø4x16mm – для крепления к алюминиевому профилю

58,5+T= расстояние от края фасада по вертикали **12,5+T=** расстояние от края фасада по горизонтали

Мин. расстояние между фасадами 2мм



JET UP

механизм параллельного подъема фасада M129



Регулировка положения фасада 3D



Бесшумное и легкое закрывание/открытие благодаря встроенному демпферу



Останавливается в любом положении



Простота установки: в комплекте инструкция+разметочный шаблон



Предназначен для фасадов из дерева



Грузоподъемность до 7,8 кг



Регулировка усилия открывания/закрывания



НОВИНКА!

Артикул	Материал	Покрытие	Нагрузка, кг	
M129L.400GR	замак/ алюминий/ пластик	серый	2,5-4	5
M129M.500GR		серый	3,5-6	5
M129H.600GR		серый	5,5-7,8	5

В комплекте: механизм подъема-2шт, декоративные крышки-2шт, крепление фасада-2шт, саморезы, инструкция, разметочные шаблоны.

НОВИНКА!

Штанга для механизма

Артикул	Материал	Покрытие	Длина, кг	
M129A.000AL	металл/ пластик	серый	1061	5

В комплект не входит, приобретается отдельно

ВНУТРЕННЯЯ ФУРНИТУРА ДЛЯ КОРПУСНОЙ МЕБЕЛИ

Подбор подъемного механизма

			 Мин. глубина корпуса 300мм
M129L.400GR	KH: 350-400 LH: ≥ 314	2,5-4kg	
M129M.500GR	KH: 400-500 LH: ≥ 364	3,5-6kg	
M129H.600GR	KH: 500-600 LH: ≥ 394	5,5-7,8kg	

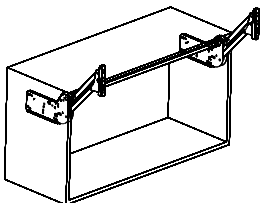
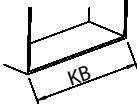
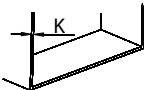

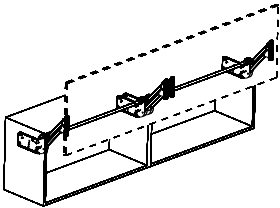
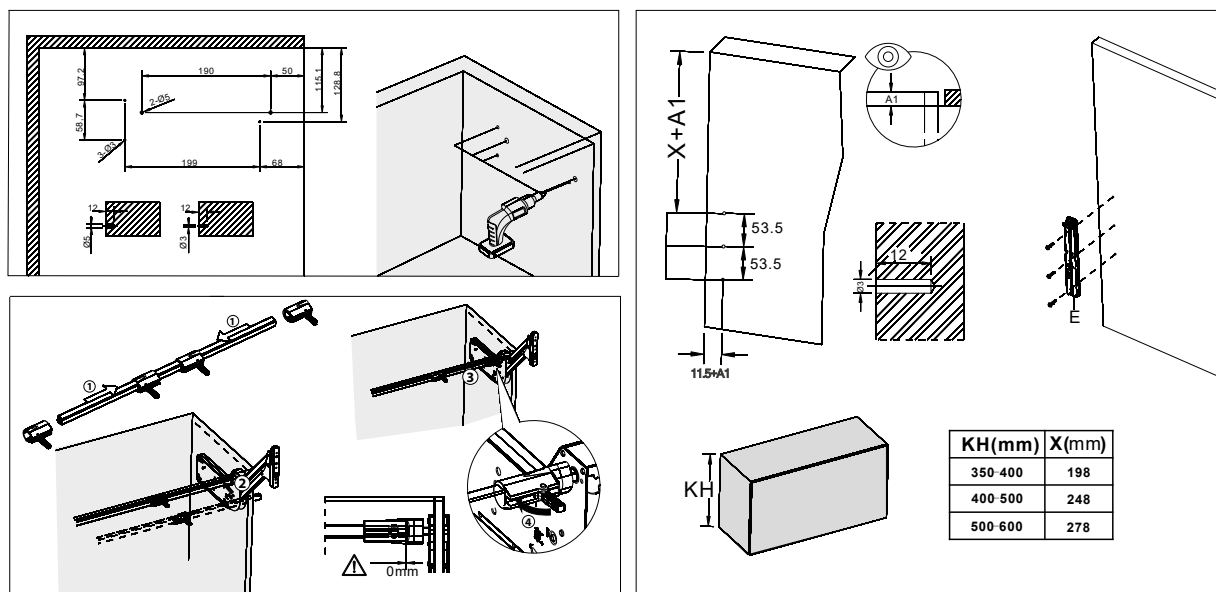
			
	450	16 19	310
	500	16 19	360
	600	16 19	460
	800	16 19	660
	900	16 19	760
	1000	16 19	860
	1200	16 19	1060
	KB	16 19	KB-(2*K)-102

Схема установки



JET UP

механизм подъема фасада M327



Регулировка положения фасада 3D



Бесшумное и легкое закрывание/открывание благодаря петлям с доводчиком



Останавливается в любом положении при угле открытия от 30°



Простота установки: в комплекте инструкция+разметочный шаблон



Предназначен для фасадов из дерева



Грузоподъемность 6 кг



Регулировка усилия открывания/закрывания



Может быть установлен как справа, так и слева



ВНУТРЕННЯЯ ФУРНИТУРА ДЛЯ КОРПУСНОЙ МЕБЕЛИ

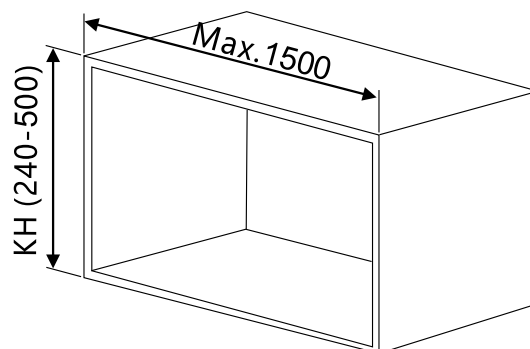


НОВИНКА!

Артикул	Материал	Покрытие	Нагрузка, кг	
M327L.500NI	металл/ пластик	никель	2-3	50
M327L.500BL		черный		
M327M.500NI		никель	3-4,5	50
M327M.500BL		черный		
M327H.500NI		никель	4,5-6	50
M327H.500BL		черный		

В комплекте: механизм подъема-1шт, крепление фасада-2шт, саморезы, инструкция, разметочные шаблоны.

Артикул	LF	КН
M327L	520-920	240-500mm
M327M	1200-1750	
M327H	1500-2240	

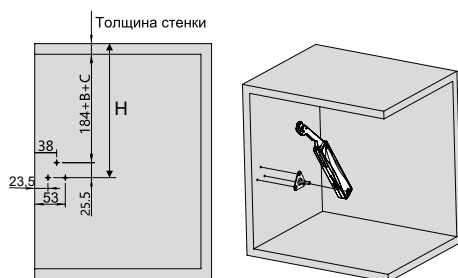


$LF = КН \times (\text{вес двери} + \text{вес ручки})$

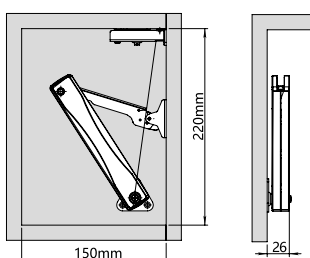
Примечание: если используется 2 механизма, то значение LF увеличивается на 50%

Схема установки

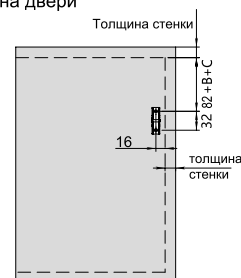
Присадочные отверстия на корпусе



Необходимое пространство для установки



Присадочные отверстия на двери



Н - установочный размер
В - высота монтажной планки петли.

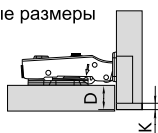
В	0mm	2mm	4mm	9mm	18mm
Значение	H=0	H=2	H=4	H=9	H=18

С - наложение петли.

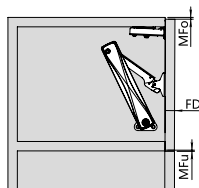
	0mm=накладной		9.5mm=полунакладной		18mm=вкладной
--	---------------	--	---------------------	--	---------------

Минимально допустимые расстояния

Установочные размеры для петли



K(mm)	3	4	5	6	высота планки
D(mm)	15	16	17	18	H=0
	13	14	15	16	H=2
	11	12	13	14	H=4
	6	7	8	9	H=9



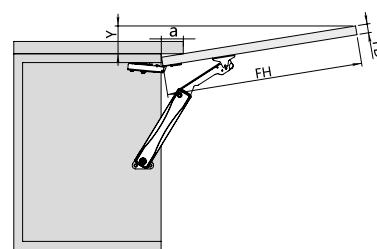
FD=	16	17	18	19	20	21	22	23	24	25	26
K=3 MFo=	0.7	0.9	1.2	1.5	1.8	2.2	2.6	3.2	3.8	4.5	5.3
K=4 MFo=	0.7	0.9	1.1	1.4	1.8	2.1	2.5	3.0	3.5	4.4	4.9
K=5 MFo=	0.6	0.9	1.1	1.4	1.7	2.0	2.4	2.9	3.4	3.9	4.6
K=6 MFo=	0.6	0.8	1.1	1.3	1.6	2.0	2.4	2.8	3.2	3.8	4.4

MFu=1.5mm

FD - толщина стенки

MFo - верхний зазор

MFu - нижний зазор



Y-высота над крышкой корпуса

a-выступ верхней панели

$Y = (FH - a) \times 0.2$

FH-высота фасада FD-толщина фасада

FD(mm)	16	19	22	24
a(mm)	42	31	20	12

JET UP

механизм подъема двери



Быстрая и надежная сборка



Регулирование силы подъема фасада



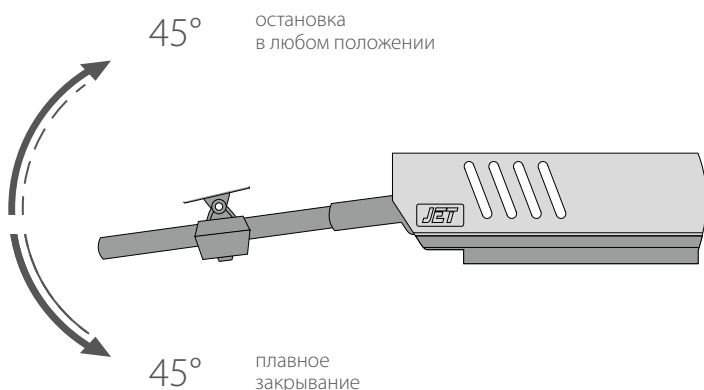
Остановка в любом положении в диапазоне от 45° до 90°



EasyMotion – плавное и бесшумное закрывание



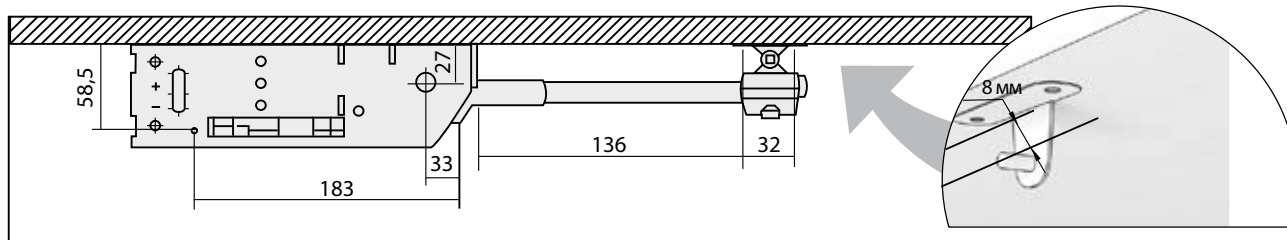
Крепится к боковой панели к фасаду из ДСП, МДФ



Артикул	Материал	Нагрузка, кг	
MR213B.204GR	пластик	2 - 4	20

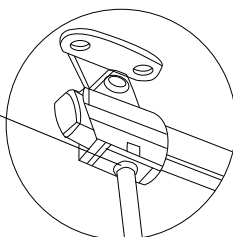
В комплекте: механизм подъема, декоративная крышка – 2 шт. (левая и правая), саморезы.

Размеры и схема монтажа



Регулировочный винт

Регулировка остановки в любом положении
Регулировка скорости закрывания
Регулировка нагрузки



Расчет количества комплектов для легких фасадов

1 комплект

размер фасада:
400~700x400 мм
вес фасада: 2~4 кг

2 комплекта

размер фасада:
900~1200x400 мм
вес фасада: 4~8 кг

BEND

механизм подъема двери



Крепится к боковой панели к фасаду из ДСП, МДФ



Удерживает дверь открытой в любом положении



Может быть установлен как справа, так и слева



Высококачественные материалы



Компактная система установки: требуется менее 50 мм



Грузоподъемность: 60N



Для дверей, открывающихся вверх



Для дверей секретерного типа



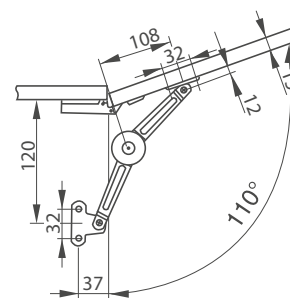
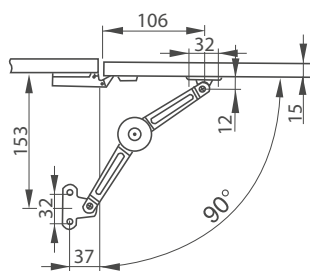
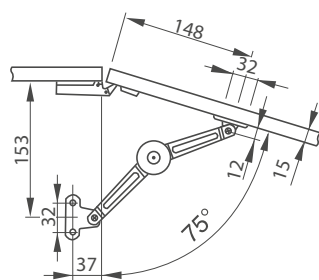
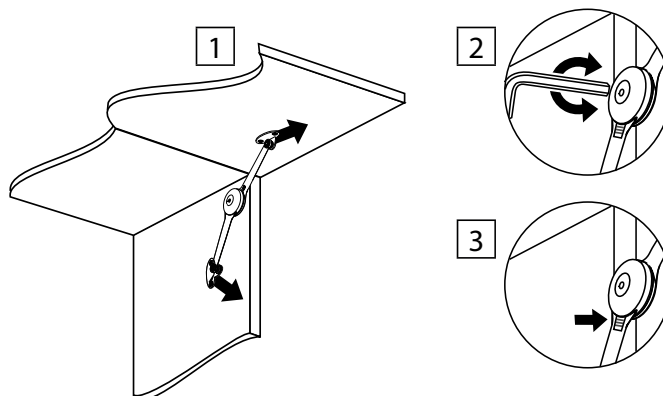
Для откидывающихся крышек

Артикул	Материал	Цвет	Грузоподъемность, N	
MSL204B.060NI	замак, сталь	никель	60	100 (4x25)

В комплекте: механизм подъема, крепление к боковой стенке, крепление к фасаду из ДСП и МДФ, ключ шестигранный.

Размеры и схема монтажа механизма подъема MSL204B

1. Закрепите крепежные планки механизма в соответствии с выбранным вариантом установки двери: одну на откидную створку, другую – на стенку ящика.
2. Отрегулируйте жесткость хода двери при помощи винта на самом механизме, используя шестигранный ключ.
3. Переключение между вариантами открывания вверх/вниз происходит при нажатии на специальный переключатель. Таким образом достигается возможность поворота верхнего рычага как в одну, так и в другую сторону.



ГАЗОВЫЙ ЛИФТ

механизм подъема двери



Для дверей, открывающихся вверх



Гарантия прочности крепления:
соединительные элементы усилены
бронзовыми втулками



Может быть установлен
как справа, так и слева



Крепится к боковой панели к фасаду из
ДСП, МДФ или к алюминиевой раме




Компактная система установки:
требуется менее 60 мм



Грузоподъемность: 50–100N



Длительный срок эксплуатации:
50 000 циклов откр./закрыт.



Плавное открывание



Замедленный ход в верхнем положении

Артикул	Материал	Цвет	Грузоподъемность, N	Межцентровое расстояние, мм	Для модуля высотой от, мм	
MY115A.060GR	сталь	серый металлик	60	247	300	50
MY115A.080GR	сталь	серый металлик	80	247	300	50

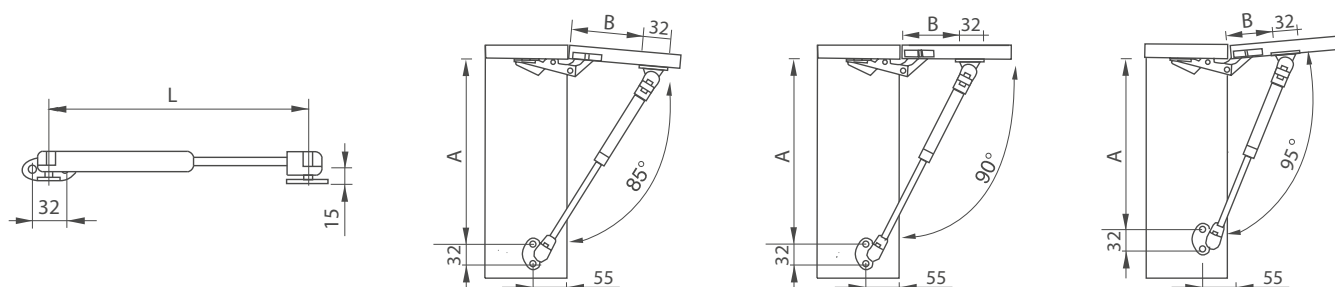
В комплекте: газовый лифт, крепление к боковой стенке, крепление к фасаду из ДСП/МДФ, крепление к алюминиевой рамке, шурупы 3,5 x 16.



Плавное открывание

Артикул	Материал	Цвет	Грузоподъемность, N	Длина, мм	Для модуля высотой от, мм	
MR104A.060MG	сталь	серый металлик	60	277	400	100
MR104A.080MG	сталь	серый металлик	80	277	400	100
MR104A.100MG	сталь	серый металлик	100	277	400	100

Размеры и схема монтажа



газлифт 104		газлифт 115	
A	B	A	B
240	95	215	85

газлифт 104		газлифт 115	
A	B	A	B
235	85	210	75

газлифт 104		газлифт 115	
A	B	A	B
230	75	205	65

LIFT OPTIMA

механизм подъема двери



Для дверей, открывающихся вверх



Длительный срок эксплуатации



Может быть установлен как справа, так и слева



Крепится к боковой панели к фасаду из ДСП, МДФ или к алюминиевой раме



Крепеж изготовлен из прочной стали



Грузоподъемность: 60, 80, 100N



Дверца надежно фиксируется в открытом положении



Бесшумная работа механизма

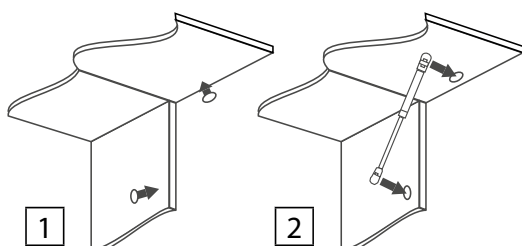
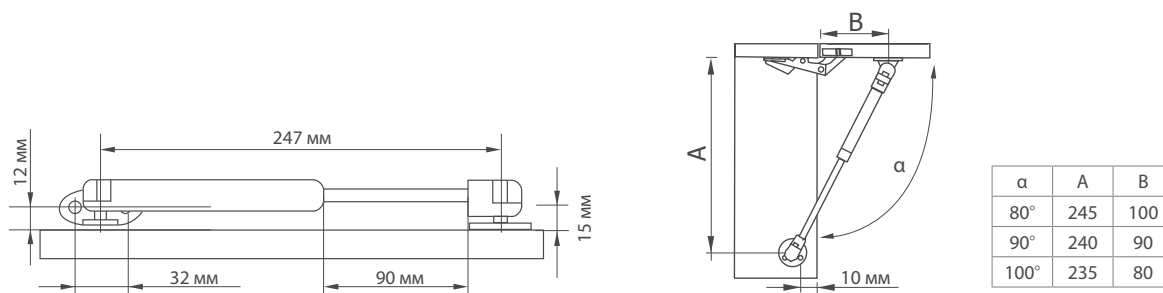


Оптимальное соотношение цены и качества



Артикул	Материал	Цвет	Грузоподъемность, N	Общая длина, мм	Межцентровое расстояние, мм	Для модуля высотой от, мм	
MSL107A.060GR	сталь	серый	60	267	247	300	100 (4x25)
MSL107A.080GR	сталь	серый	80	267	247	300	100 (4x25)
MSL107A.100GR	сталь	серый	100	267	247	300	100 (4x25)

Размеры и схема монтажа



1. Установите крепежные планки: одну – на откидную створку, другую – на боковую стенку шкафа.
2. Закрепите газовый лифт в эти крепежные планки.

EASY LIFT SYSTEM

механизм подъема двери



Для дверей, открывающихся вверх	Длительный срок эксплуатации	Может быть установлен как справа, так и слева
Крепится к боковой панели к фасаду из ДСП, МДФ или к алюминиевой раме	Steel Крепеж изготовлен из прочной стали	Грузоподъемность: 60, 80, 100N
Дверца надежно фиксируется в открытом положении	Бесшумная работа механизма	Оптимальное соотношение цены и качества

Готовая комплектация (1 артикул для заказа):

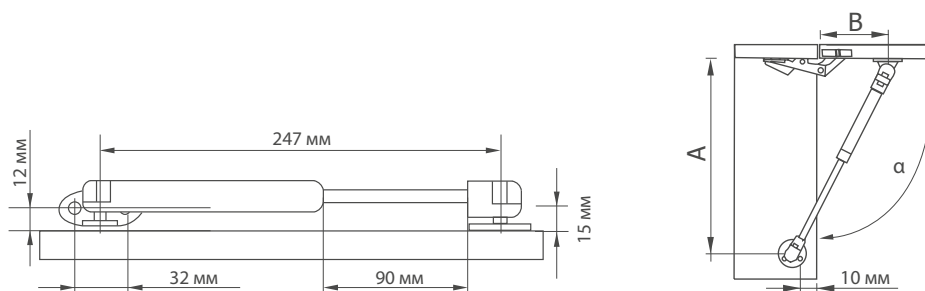
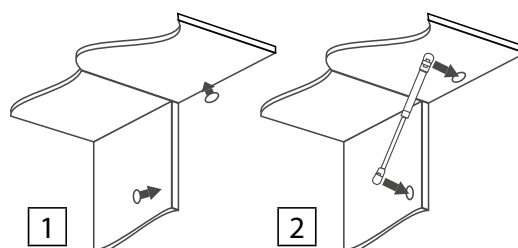
Газовый лифт	х1	Крепление к фасаду	х1	Крепление к боковой стенке	х1	Крепление к алюмин. рамке	х1	Шурупы	х5
1		2		3		4		5	



Артикул	Материал	Цвет	Грузоподъемность, N	Общая длина, мм	Межцентровое расстояние, мм	Для модуля высотой от, мм	
MM105A.060GR	сталь	серый металлик	60	268	247	300	100
MM105A.080GR	сталь	серый металлик	80	268	247	300	100
MM105A.100GR	сталь	серый металлик	100	268	247	300	100

Размеры и схема монтажа

1. Установите крепежные планки: одну – на откидную створку, другую – на боковую стенку шкафа.
2. Закрепите газовый лифт в эти крепежные планки.



α	A	B
80°	245	100
90°	240	90
100°	235	80

PUSH OPEN OPTIMA

толкатели



Быстрая и надежная сборка



Высококачественные материалы



Оптимальное соотношение цена-качество



Регулировка штока



Компактный размер



Рекомендовано для фасадов без ручек



Толкатель с магнитом

Артикул	Материал	Размеры (ДхВхШ), мм	
PSL100T.003GR	пластик	планка – 83x7x10 толкатель – 84x12x10	600 (4x150)

Толкатель без магнита

Артикул	Материал	Размеры (ДхВхШ), мм	
PSL100T.000GR	пластик	планка – 83x7x10 толкатель – 84x12x10	600 (4x150)

PUSH OPEN

толкатели



Быстрая и надежная сборка



Высококачественные материалы



Оптимальное соотношение цена-качество



Регулировка штока



Антивандальное крепление



Рекомендовано для фасадов без ручек



Толкатель с магнитом

Артикул	Материал	Размеры (ДхВхШ), мм	
PTC201T.003SS	пластик	планка – 78x2,5x20 толкатель – 80x9x21	500 (5x100)

Толкатель без магнита

Артикул	Материал	Размеры (ДхВхШ), мм	
PTC201T.000SS	пластик	планка – 78x2,5x20 толкатель – 80x9x21	500 (5x100)

ДЕМПФЕРЫ гидравлические



Смягчают удар при закрывании
дверцы шкафа



Снижают шум и уменьшают вибрацию



Широкий выбор способов монтажа



ВНУТРЕННЯЯ ФУРНИТУРА ДЛЯ КОРПУСНОЙ МЕБЕЛИ



Демпфер накладной для накладных дверей

Артикул	Материал	Цвет	
DS104T.000GR	пластик	серый	100 (10x10)

Специальный упор для монтажа – установка без предварительной разметки.



Демпфер накладной для накладных дверей

Артикул	Материал	Цвет	
DS104T.000WT	пластик	белый	100 (10x10)

Специальный упор для монтажа – установка без предварительной разметки.

ДЕМПФЕРЫ гидравлические



Демпфер врезной для накладных дверей

Артикул	Материал	Цвет	
DS104R.000GR	пластик	серый	200 (10x20)

Для установки требуется сверление отверстия Ø10 мм, глубиной 53 мм.



Демпфер врезной для накладных дверей

Артикул	Материал	Цвет	
DS104R.000WT	пластик	белый	200 (10x20)

Для установки требуется сверление отверстия Ø10 мм, глубиной 53 мм.



Демпфер разборный для накладных и вкладных дверей

Артикул	Материал	Цвет	
DS104I.000GR	пластик	серый	80 (8x10)

Для установки требуется стандартная присадка 32x37 мм.

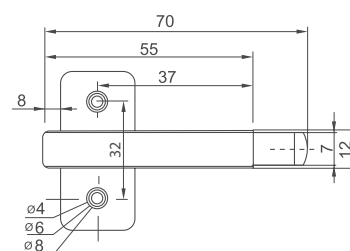
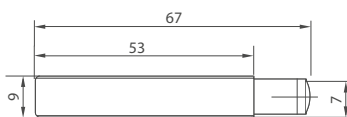
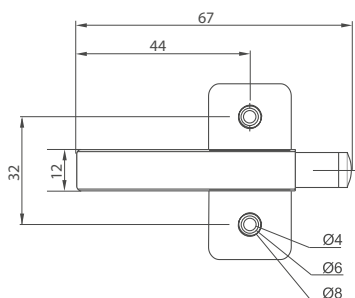


Демпфер разборный для накладных и вкладных дверей

Артикул	Материал	Цвет	
DS104I.000WT	пластик	белый	80 (8x10)

Для установки требуется стандартная присадка 32x37 мм.

Размеры



ЦОКОЛЬНЫЙ ЯЩИК ПОД ПЛИТУ

на направляющих полного выдвижения

Производитель: Indaux



Монтаж: под встраиваемую духовку



Направляющие полного выдвижения



Выдвигается вместе с цоколем



Легкий уход



Свободный доступ
ко всему содержимому



Система плавного
закрывания INDAmatic



Готовая комплектация (1 артикул для заказа):

Пластиковый ящик	х1	Комплект направляющих	х1	Крепление фасада	х2	Опора регулируемая	х4	Крепление для опоры	х4



Артикул	Цвет	Для модуля шириной, мм	
681760310	серый	600	5
681760004	белый	600	5
681760833	антрацит	600	5

В комплекте: 1 пластиковый ящик с креплением для цоколя, 1 комплект направляющих, 2 крепления фасада, 4 опоры, 4 крепления для опор.

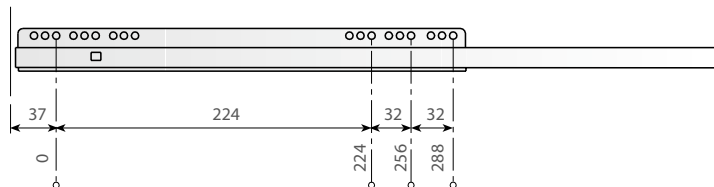
ЦОКОЛЬНЫЙ ЯЩИК ПОД ПЛИТУ на направляющих полного выдвижения

Производитель: Indaux

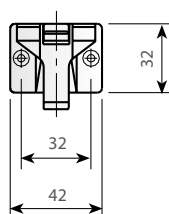


Размеры

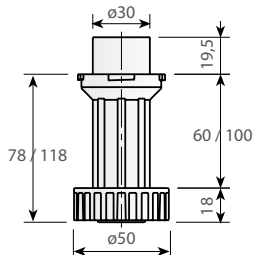
Направляющие



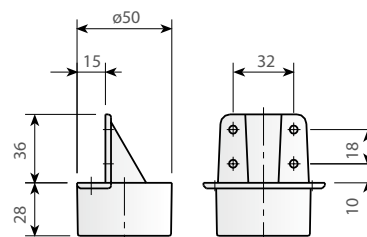
Крепление фасада



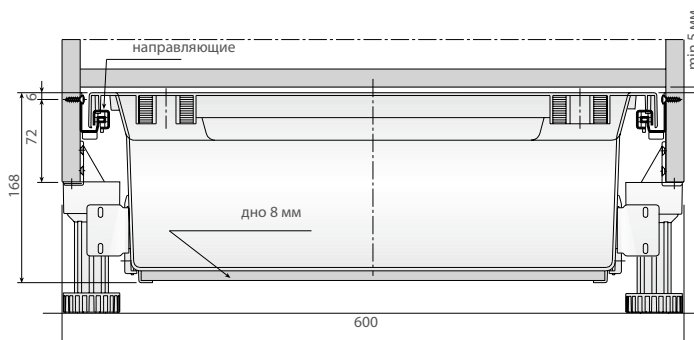
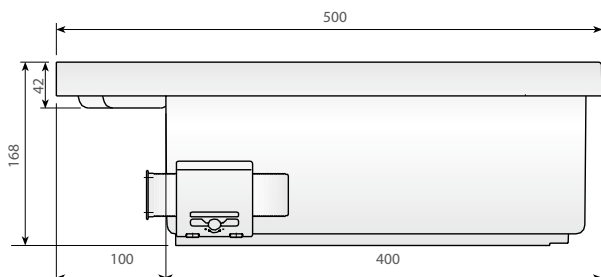
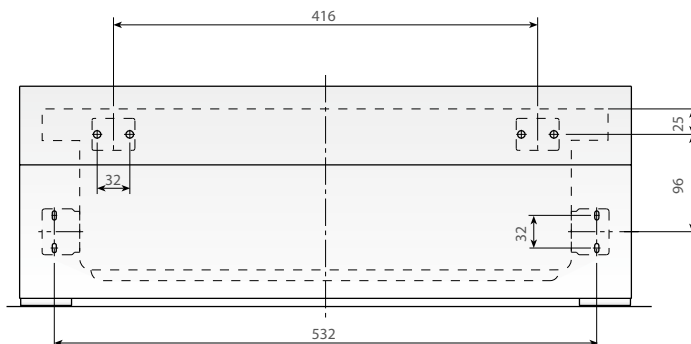
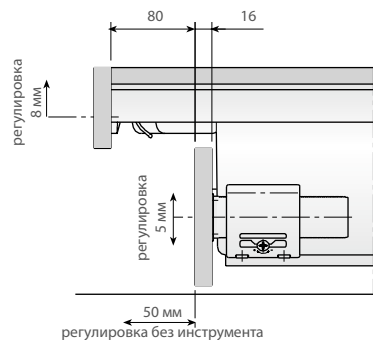
Опора



Крепление для опоры



Установка цокольного ящика



INDAmatic для металлических ящиков

механизм плавного закрывания

Производитель: Indaux

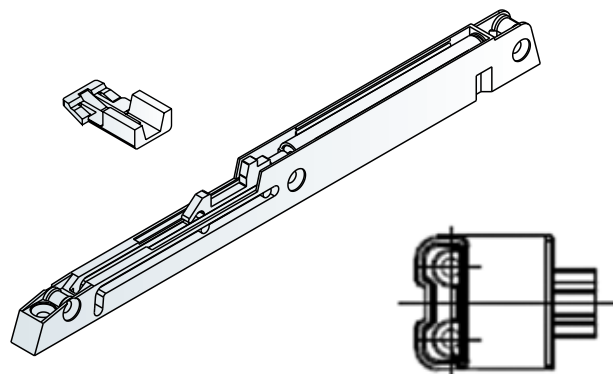


Готовая комплектация (1 артикул для заказа):

Демпфер x1

Ответная часть x1

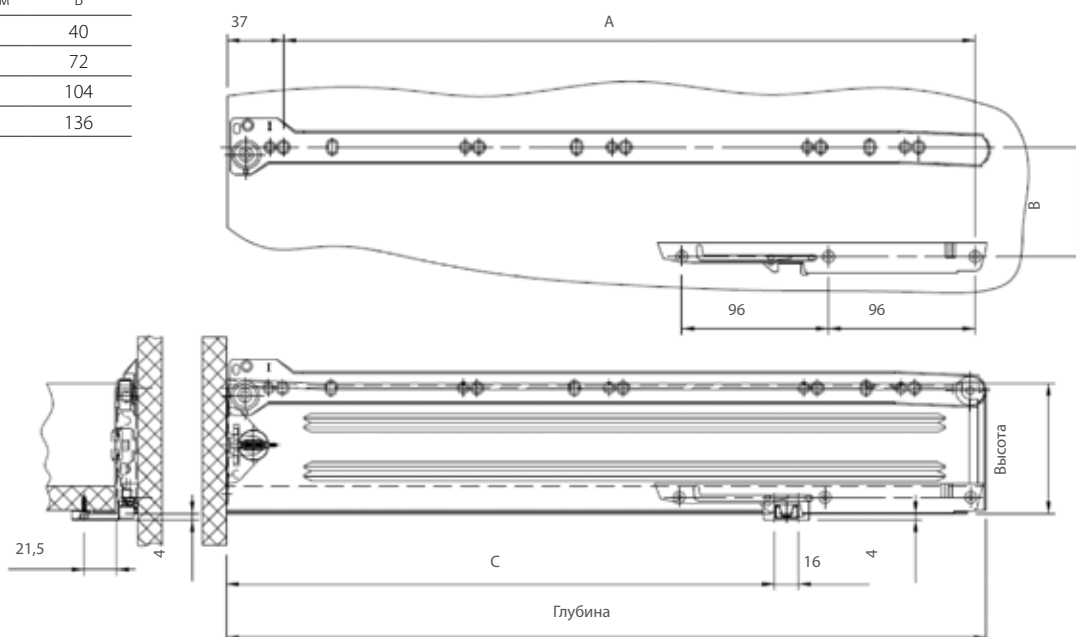
INDAmatic



Артикул	Цвет	
194800314	серый	50

Глубина ящика, мм	A	C
270	223	138,5
350	303	218,5
400	353	268,5
450	403	318,5
500	453	368,5
550	503	418,5

Высота ящика, мм	B
54	40
86	72
118	104
150	136



INDAmatic для роликовых направляющих механизм плавного закрывания

Производитель: Indaux

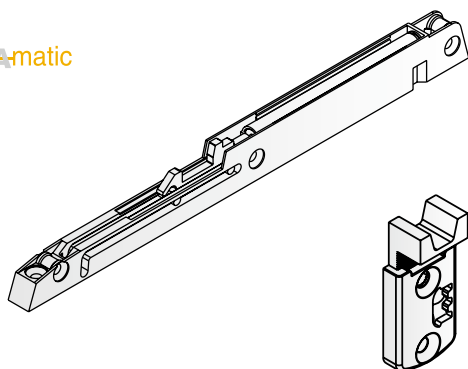


Готовая комплектация (1 артикул для заказа):

Демпфер **x1**

Ответная часть **x1**

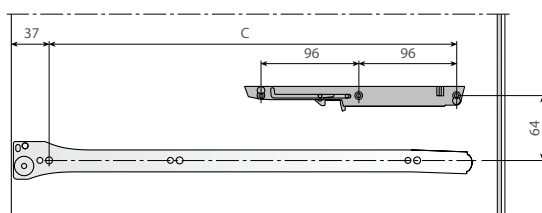
INDAmatic



Артикул	Цвет	
197980101	серый	50

Размеры и схема монтажа демпфера

Крепление к боковой стенке модуля



Глубина ящика, мм	B	C
250	108	192
300	140	224
350	204	288
400	268	352
450	300	384
500	364	448
550	396	480
600	460	544
700	556	640
800	652	736

Крепление к боковине ящика

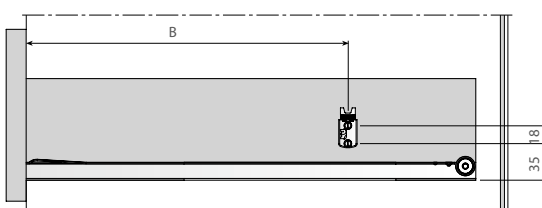
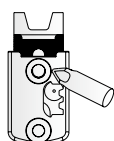
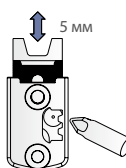


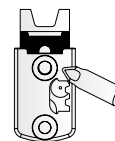
Схема крепления ответной части



1 Ослабить



2 Отрегулировать



3 Затянуть

ВНУТРЕННЯЯ ФУРНИТУРА ДЛЯ КОРПУСНОЙ МЕБЕЛИ

JETBOX ULTRA

система выдвижения мебельных ящиков



Встроенный доводчик с ходом 53 мм и встроенная система синхронизаторов



Ультратонкие стенки



3 варианта высоты: 80мм/120мм/170мм



Плавное и бесшумное движение, мягкое закрытие ящика



Дно не требует дополнительной фрезеровки



Длительный срок службы: 100 000 открываний



Схема сборки



Готовая комплектация для мебельных ящиков (1 артикул для заказа)

Комплект боковых панелей ящика	x1	Комплект креплений задней стенки	x1	Комплект креплений фасада	x1
Комплект декоративных заглушек	x1	Комплект направляющих	x1	Комплект клипс с регулировкой	x1

JETBOX ULTRA

система выдвижения мебельных ящиков



Готовые комплекты систем выдвижения мебельных ящиков



Направляющие скрытого монтажа полного выдвижения		Направляющие с механизмом Push Open		Н* (высота), мм	
Белый	Антрацит	Белый	Антрацит		
BR218A.300WT	BR218A.300DG	BR220A.300WT	BR220A.300DG	92	компл.
BR218A.350WT	BR218A.350DG	BR220A.350WT	BR220A.350DG	92	компл.
BR218A.400WT	BR218A.400DG	BR220A.400WT	BR220A.400DG	92	компл.
BR218A.450WT	BR218A.450DG	BR220A.450WT	BR220A.450DG	92	компл.
BR218A.500WT	BR218A.500DG	BR220A.500WT	BR220A.500DG	92	компл.
BR218B.300WT	BR218B.300DG	BR220B.300WT	BR220B.300DG	130	компл.
BR218B.350WT	BR218B.350DG	BR220B.350WT	BR220B.350DG	130	компл.
BR218B.400WT	BR218B.400DG	BR220B.400WT	BR220B.400DG	130	компл.
BR218B.450WT	BR218B.450DG	BR220B.450WT	BR220B.450DG	130	компл.
BR218B.500WT	BR218B.500DG	BR220B.500WT	BR220B.500DG	130	компл.
BR218C.300WT	BR218C.300DG	BR220C.300WT	BR220C.300DG	177	компл.
BR218C.350WT	BR218C.350DG	BR220C.350WT	BR220C.350DG	177	компл.
BR218C.400WT	BR218C.400DG	BR220C.400WT	BR220C.400DG	177	компл.
BR218C.450WT	BR218C.450DG	BR220C.450WT	BR220C.450DG	177	компл.
BR218C.500WT	BR218C.500DG	BR220C.500WT	BR220C.500DG	177	компл.

Компоненты мебельных ящиков

Боковины для ящиков высотой 80 мм

Белый	Антрацит	Н* (высота), мм	Глубина, мм	
BR200A.300WT	BR200A.300DG	92	300	2шт. (прав. + лев.)
BR200A.350WT	BR200A.350DG	92	350	2шт. (прав. + лев.)
BR200A.400WT	BR200A.400DG	92	400	2шт. (прав. + лев.)
BR200A.450WT	BR200A.450DG	92	450	2шт. (прав. + лев.)
BR200A.500WT	BR200A.500DG	92	500	2шт. (прав. + лев.)

Боковины для ящиков высотой 120 мм

Белый	Антрацит	Н* (высота), мм	Глубина, мм	
BR200B.300WT	BR200B.300DG	130	300	2шт. (прав. + лев.)
BR200B.350WT	BR200B.350DG	130	350	2шт. (прав. + лев.)
BR200B.400WT	BR200B.400DG	130	400	2шт. (прав. + лев.)
BR200B.450WT	BR200B.450DG	130	450	2шт. (прав. + лев.)
BR200B.500WT	BR200B.500DG	130	500	2шт. (прав. + лев.)

Боковины для ящиков высотой 170 мм

Белый	Антрацит	Н* (высота), мм	Глубина, мм	
BR200C.300WT	BR200C.300DG	177	300	2шт. (прав. + лев.)
BR200C.350WT	BR200C.350DG	177	350	2шт. (прав. + лев.)
BR200C.400WT	BR200C.400DG	177	400	2шт. (прав. + лев.)
BR200C.450WT	BR200C.450DG	177	450	2шт. (прав. + лев.)
BR200C.500WT	BR200C.500DG	177	500	2шт. (прав. + лев.)


Н* – внутренняя высота боковины без учета дна.



ВНУТРЕННЯЯ ФУРНИТУРА ДЛЯ КОРПУСНОЙ МЕБЕЛИ

JETBOX ULTRA

система выдвижения мебельных ящиков



Заглушки для ящика

Белый	Антрацит	Материал	
BR2000.JETWT	BR2000.JETDG	пластик	2шт. (прав. + лев.)



Крепление фасада для ящиков

Артикул	Высота, мм.	Материал	
BR200AB.000S	92-130	сталь	2шт. (прав. + лев.)
BR200C.000S	177	сталь	2шт. (прав. + лев.)



Крепление задней стенки для ящиков

Белый	Антрацит	Высота, мм	
BR200A.001WT	BR200A.001DG	92	2шт. (прав. + лев.)
BR200B.001WT	BR200B.001DG	130	2шт. (прав. + лев.)
BR200C.001WT	BR200C.001DG	177	2шт. (прав. + лев.)



Комплект клипс с регулировкой

Артикул	
BR001D.000PC	100

В комплекте: 2 клипсы, 6 саморезов.



Комплект направляющих

Полного выдвижения	Push-open	Длина, мм	
BR510F.300ZI	BR501F.300ZI	300	10
BR510F.350ZI	BR501F.350ZI	350	10
BR510F.400ZI	BR501F.400ZI	400	10
BR510F.450ZI	BR501F.450ZI	450	10
BR510F.500ZI	BR501F.500ZI	500	10
BR510F.550ZI	BR501F.550ZI	550	10

В комплекте: правая + левая направляющая.

JETBOX ULTRA

система выдвижения мебельных ящиков



Компоненты передних панелей внутренних ящиков



Для боковины высотой 80 мм

Наименование	Белый	Антрацит	Длина, мм	
1. Профиль алюминиевый	BR218L.110WT	BR218L.110DG	1100	1 шт.
2. Крепление передней панели	BR218L.001WT	BR218L.001DG	-	2 шт. (прав. + лев.)
3. Накладка декоративная	BR218L.002WT	BR218L.002DG	-	2 шт. (прав. + лев.)



Для боковины высотой 170 мм

Наименование	Белый	Антрацит	Длина, мм	
1. Профиль алюминиевый	BR218L.110WT	BR218L.110DG	1100	1 шт.
2. Крепление передней	BR218L.003WT	BR218L.003DG	-	2 шт. (прав. + лев.)
3. Накладка декоративная	BR218L.004WT	BR218L.004DG	-	2 шт. (прав. + лев.)
4. Рейлинг передний	BR218F.110WT	BR218F.110DG	1100	1 шт.



Фиксатор внутреннего ящика

Артикул	Цвет	Материал	
B218H.001DG	антрацит	пластик	1/100
B218H.001WT	белый	пластик	1/100

JETBOX ULTRA

система выдвижения мебельных ящиков

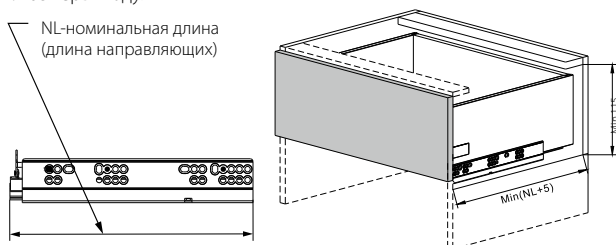


Размеры и схемы монтажа

Инструкция по сборке внутреннего ящика JETBOX ULTRA с высотой боковины 80 мм

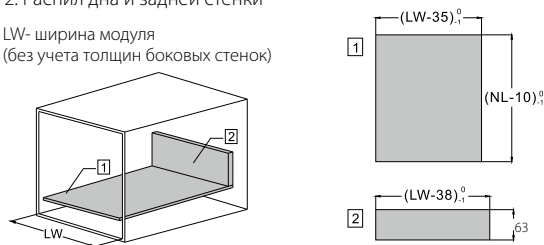
1. Размеры модуля

NL-номинальная длина
(длина направляющих)



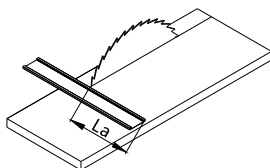
2. Распил дна и задней стенки

LW- ширина модуля
(без учета толщин боковых стенок)



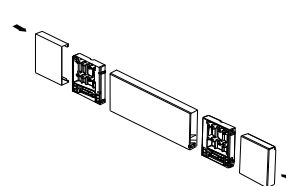
3. Распил профиля и переднего рейлинга

$L_a = LW - 126$

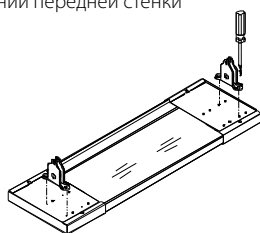


L_a -длина профиля передней стенки внутреннего ящика

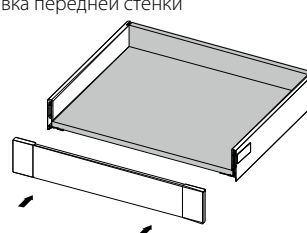
4. Сборка передней стенки



5. Установка креплений передней стенки



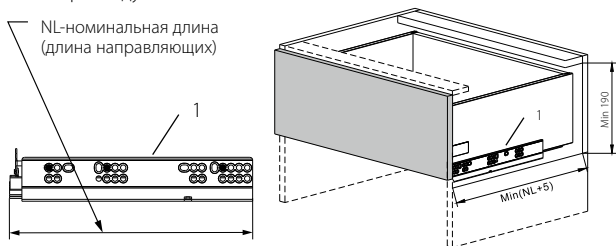
6. Установка передней стенки



Инструкция по сборке внутреннего ящика JETBOX ULTRA с высотой боковины 170 мм

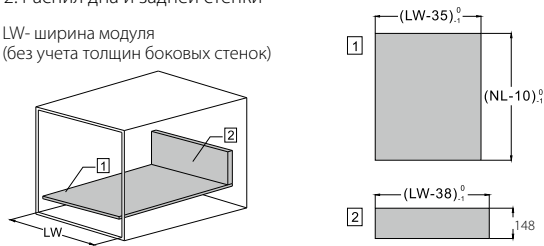
1. Размеры модуля

NL-номинальная длина
(длина направляющих)



2. Распил дна и задней стенки

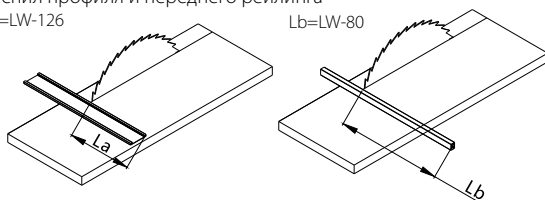
LW- ширина модуля
(без учета толщин боковых стенок)



3. Распил профиля и переднего рейлинга

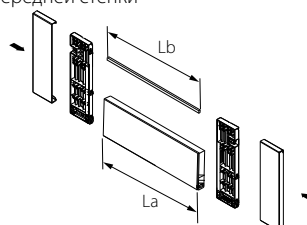
$L_a = LW - 126$

$L_b = LW - 80$

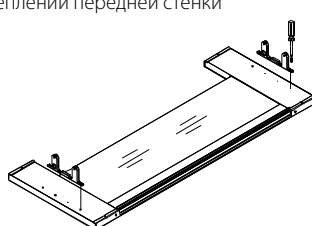


L_a -длина профиля, L_b -длина рейлинга

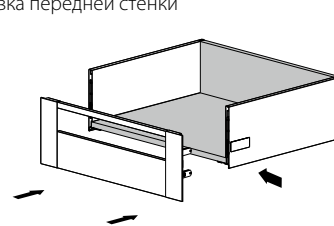
4. Сборка передней стенки



5. Установка креплений передней стенки



6. Установка передней стенки




JETBOX ULTRA

система выдвижения мебельных ящиков



Аксессуары для мебельных ящиков



Рейлинг для ящиков

Белый	Антрацит	Глубина, мм	
BR218F.300WT	BR218F.300DG	300	25 комплектов
BR218F.350WT	BR218F.350DG	350	25 комплектов
BR218F.400WT	BR218F.400DG	400	25 комплектов
BR218F.450WT	BR218F.450DG	450	25 комплектов
BR218F.500WT	BR218F.500DG	500	25 комплектов

В комплекте: 2 продольных рейлинга с креплениями к фасаду

Разделитель поперечный

Белый	Антрацит	Ширина модуля, мм	
BR218S.400WT	BR218S.400DG	400	50
BR218S.450WT	BR218S.450DG	450	50
BR218S.500WT	BR218S.500DG	500	50
BR218S.600WT	BR218S.600DG	600	50
BR218S.900WT	BR218S.900DG	900	50
BR218S.1000WT	BR218S.1000DG	1000	50
BR218S.1200WT	BR218S.1200DG	1200	50

В комплекте: 1 разделитель, 2 заглушки-крепления

Разделитель короткий

Белый	Антрацит	
BR218D.001WT	BR218D.001DG	50

В комплекте: 1 разделитель

ВНУТРЕННЯЯ ФУРНИТУРА ДЛЯ КОРПУСНОЙ МЕБЕЛИ

система выдвижения мебельных ящиков




Размеры и схемы монтажа



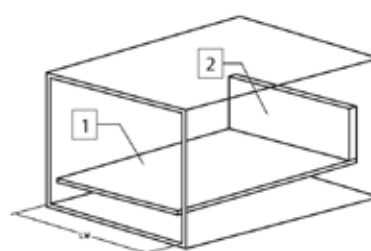
А - фасад, В - боковина, С - задняя панель, D - металлический рейлинг

- Расположение крепежных отверстий



Вариант размера	Min. H	Ø
H92	115mm	18mm
H130	155mm	21mm

Technical drawing of a rectangular plate. The plate is labeled with a circled '1' in the center. The dimensions are indicated as follows: the width is labeled 'LW-35 (-7)' at the bottom, and the height is labeled 'NL-10 (-7)' on the right side. The overall width is also labeled 'ДПО (16mm)' on the left side.



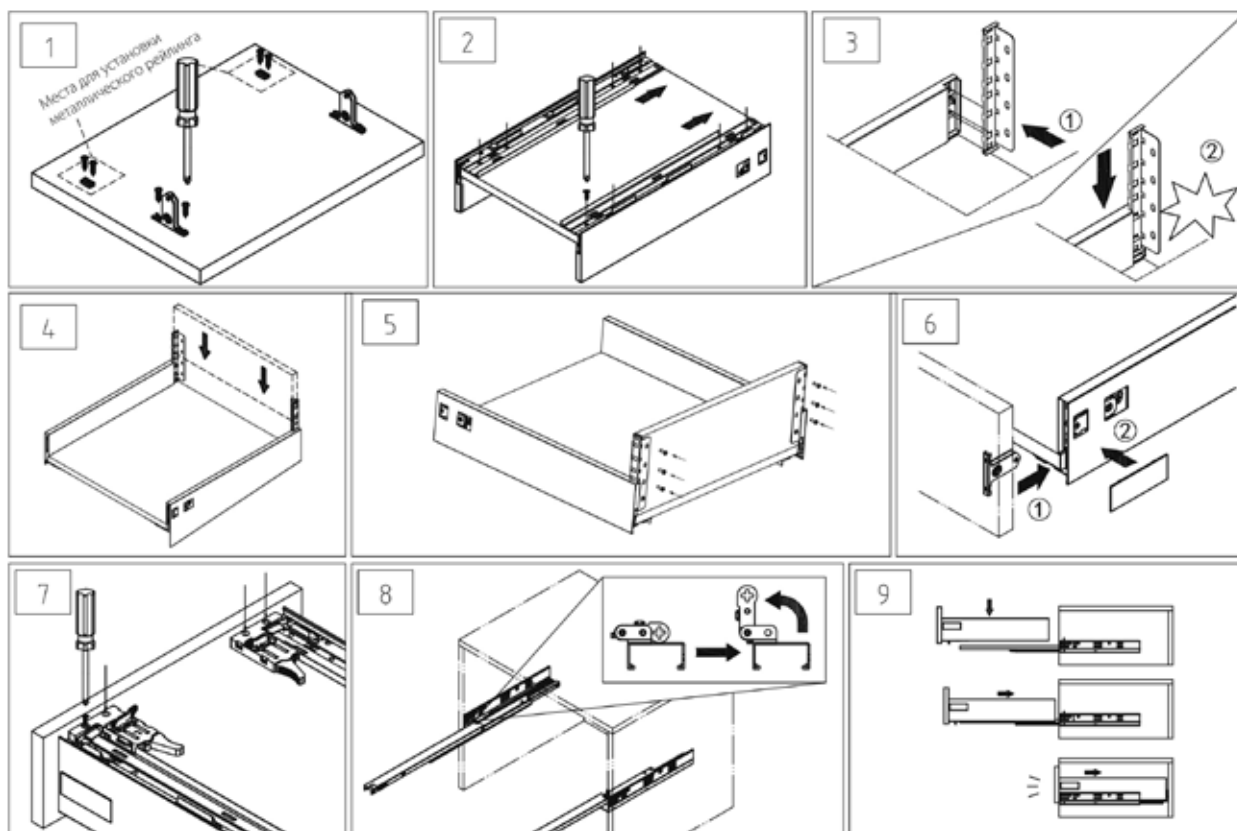
LW: внутренняя ширина корпуса
NL: номинальная длина (300, 350, 400, 450, 500)
H-высота задней панели
H1-высота боковины

Technical drawing of a rectangular plate. The drawing shows a rectangle with four holes along the left edge and two holes along the right edge. The distance between the center of the leftmost hole and the center of the rightmost hole is labeled $D=27$. The distance between the center of the top hole and the center of the bottom hole on the right edge is labeled 32 . The diameter of each hole is labeled $4-\phi 25$. The minimum distance from the right edge of the plate to the center of the rightmost hole is labeled $\min. 615+0$.

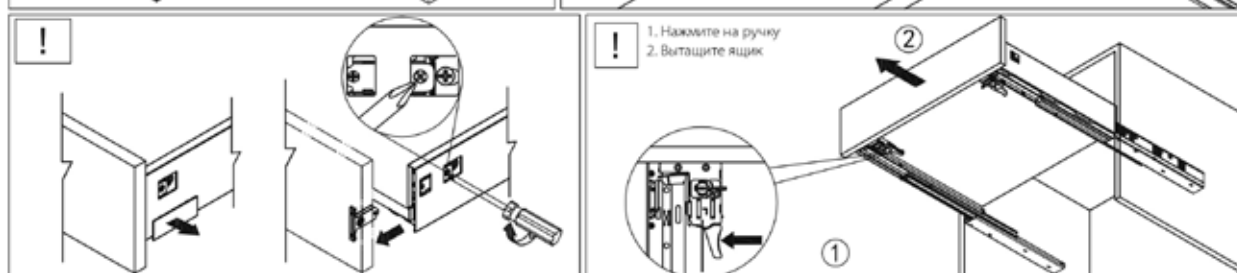
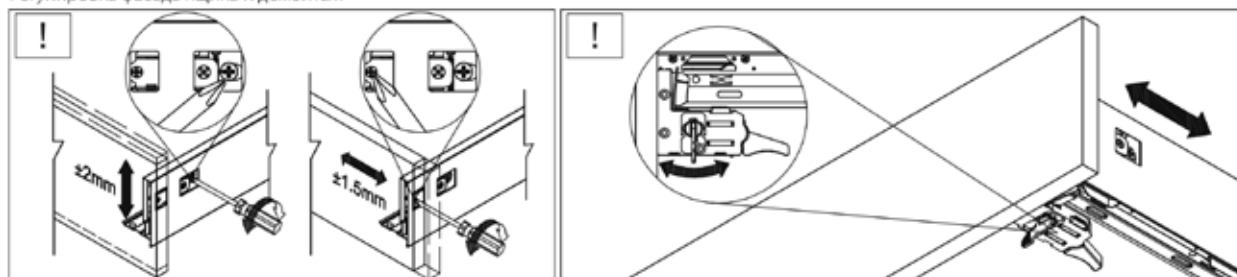
П-высота от внутренней части дна модуля до нижнего края накладного фасада

JETBOX ULTRA

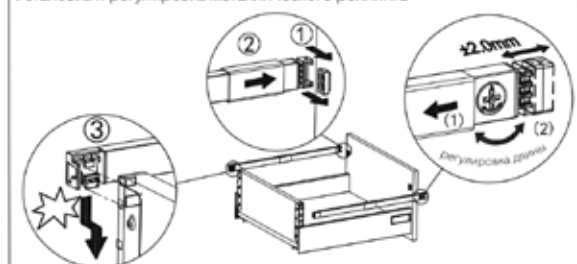
система выдвижения мебельных ящиков



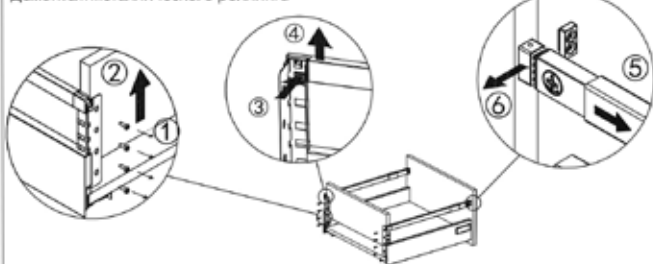
Регулировка фасада ящика и демонтаж



Установка и регулировка металлического рейлинга



Демонтаж металлического рейлинга



Примечания:

1. Если у направляющих отсутствует плавный ход, то необходимо проверить:
– не попали ли опилки или другой мусор в полость направляющих во время установки;
– соответствуют ли стандартам размеры нижней и задней панелей;
– отрегулированы ли нижняя панель и корпус;

– правильно ли установлены направляющие.

2. Если ящик дребезжит, то необходимо проверить:
– правильно ли установлен ящик на направляющих;

3. Если передняя панель плохо закрывается, и расстояние, при котором происходит плавное закрытие слишком короткое, то

необходимо проверить:

– правильно ли установлен ящик на направляющих;
– правильное ли расстояние от ящика до боковины корпуса.

4. Подверждение в процессе транспортировки. Не переворачивайте ящик сверху вниз в процессе транспортировки.

JETBOX PLUS

с механизмом плавного закрывания EasyMotion



Снятие и установка ящика на направляющие без доп. инструментов



Шариковые направляющие полного выдвижения



EasyMotion – плавное и бесшумное закрывание дверей и фасадов



Нагрузка: max 35 кг



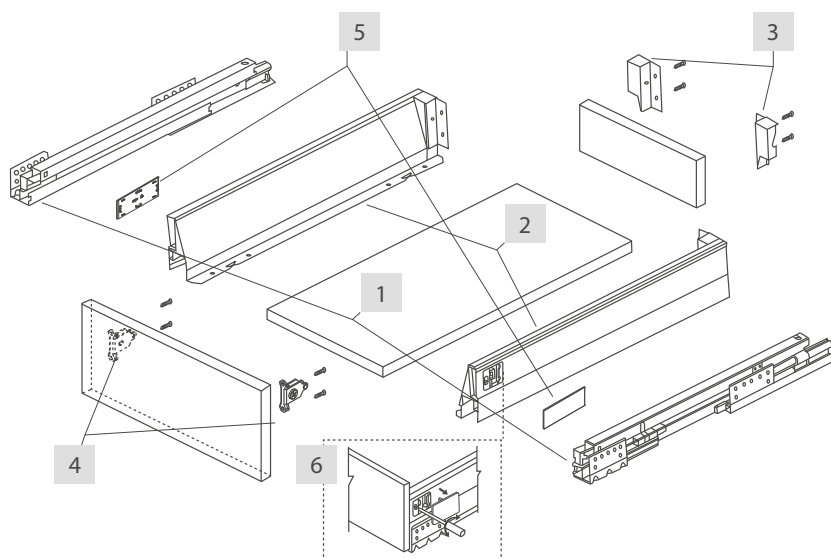
Регулировка фасада по вертикали ± 2 мм, по горизонтали $\pm 1,5$ мм



Аксессуары к ящику см. на стр. 317

Механизм обратного демпфирования (данный механизм предназначен для компенсации шума, появляющегося при ударе подвижной части направляющей о неподвижную)

Плавное и бесшумное движение при полном выдвижении ящика, благодаря **системе синхронизаторов** – отсутствие промежуточных стуков и перекоса ящика при ширине ящика больше 600 мм



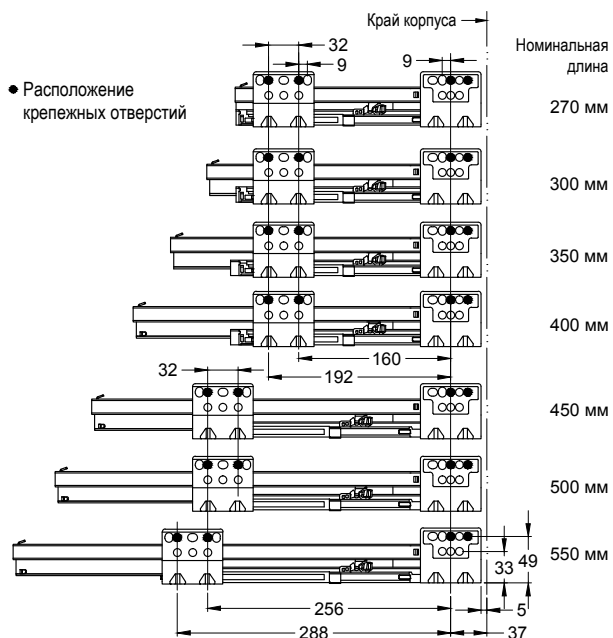
Комплектация:

- 1 – направляющие;
- 2 – боковины;
- 3 – крепления задней стенки;
- 4 – крепления фасада;
- 5 – декоративные заглушки JET;
- 6 – регулировочные винты.

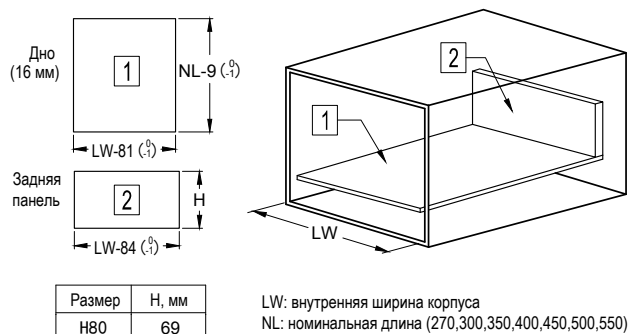
Артикул	Материал	Цвет	Высота, мм	Длина, мм	
BR216A.350WT kit	сталь	белый	80	350	6
BR216A.350PG kit	сталь	серый	80	350	6
BR216A.400WT kit	сталь	белый	80	400	6
BR216A.400PG kit	сталь	серый	80	400	6
BR216A.450WT kit	сталь	белый	80	450	6
BR216A.450PG kit	сталь	серый	80	450	6
BR216A.500WT kit	сталь	белый	80	500	6
BR216A.500PG kit	сталь	серый	80	500	6

В комплекте: 2 стальные боковины сводчатой формы (правая и левая), металлические крепления фасада, крепления задней стенки, 2 направляющие, 2 декоративные заглушки JET, шурупы.

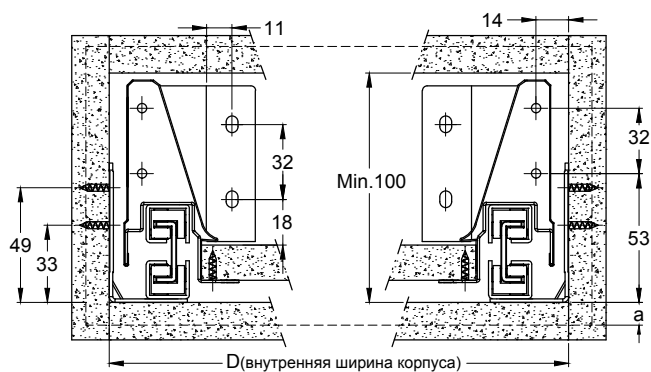
Установочные размеры направляющих



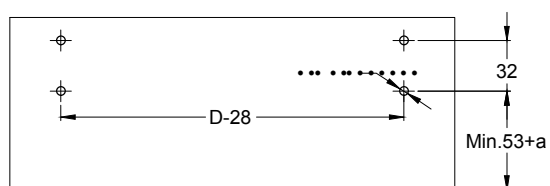
Размеры нижней и задней панелей ящика (корпус 16 мм)



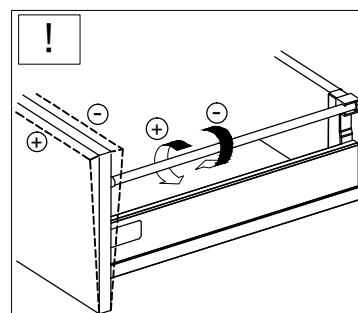
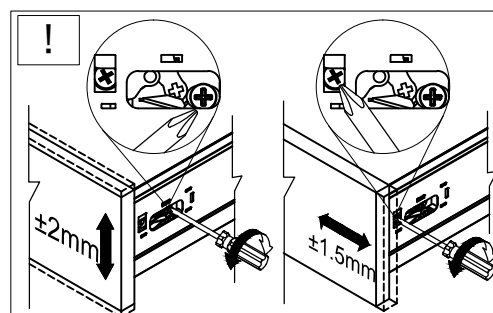
Установочные размеры фасада



Расположение отверстий передней панели



Регулировка фасада ящика



JETBOX PLUS

с механизмом плавного закрывания EasyMotion



ВНУТРЕННЯЯ ФУРНИТУРА ДЛЯ КОРПУСНОЙ МЕБЕЛИ



EASY
motion

JETBOX PLUS

с механизмом плавного закрывания EasyMotion



Снятие и установка ящика на направляющие без доп. инструментов



Шариковые направляющие полного выдвижения



EasyMotion – плавное и бесшумное закрывание дверей и фасадов



Нагрузка: max 35 кг



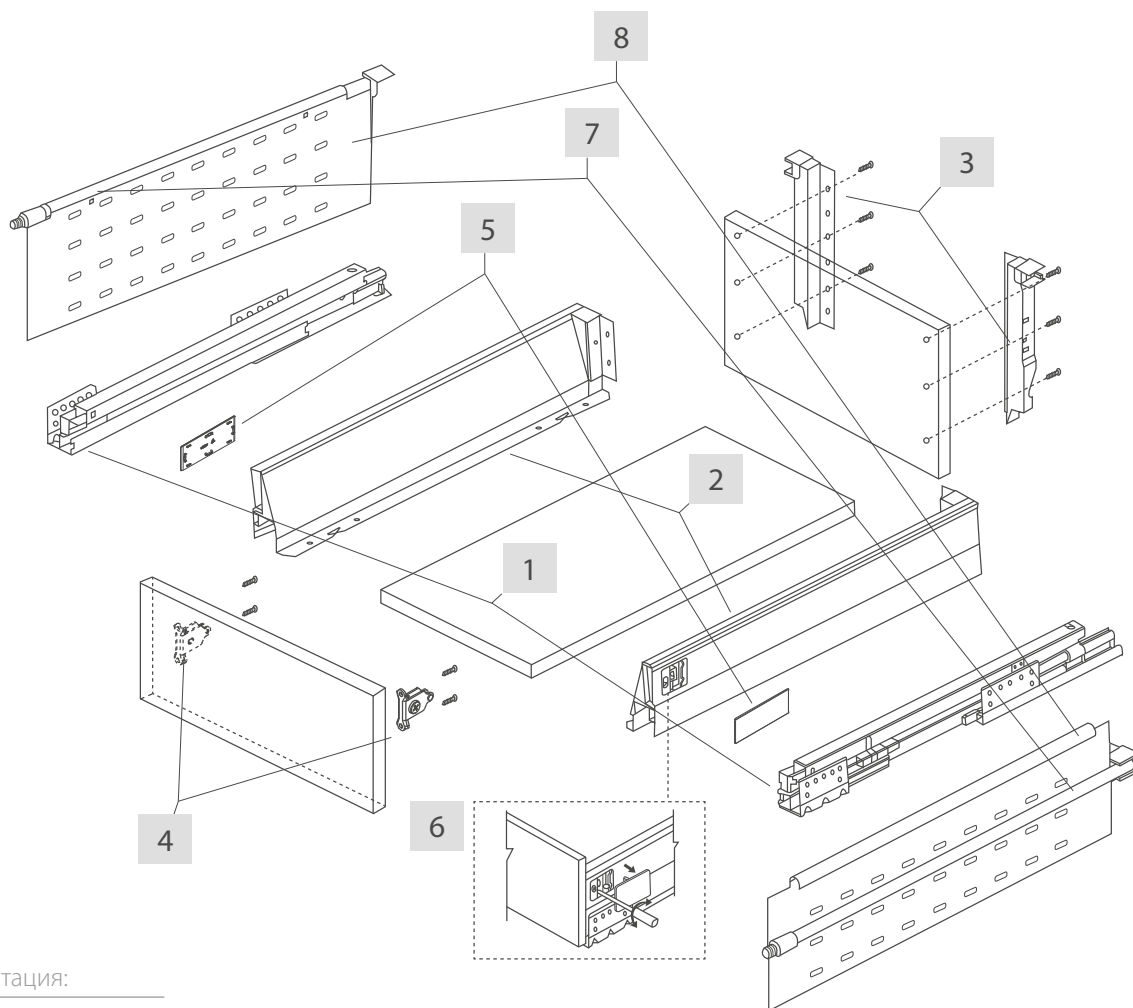
Регулировка фасада по вертикали ± 2 мм, по горизонтали $\pm 1,5$ мм



Аксессуары к ящику см. на стр. 317

Механизм обратного демпфирования (данный механизм предназначен для компенсации шума, появляющегося при ударе подвижной части направляющей о неподвижную)

Плавное и бесшумное движение при полном выдвижении ящика, благодаря **системе синхронизаторов** – отсутствие промежуточных стуков и перекоса ящика при ширине ящика больше 600 мм



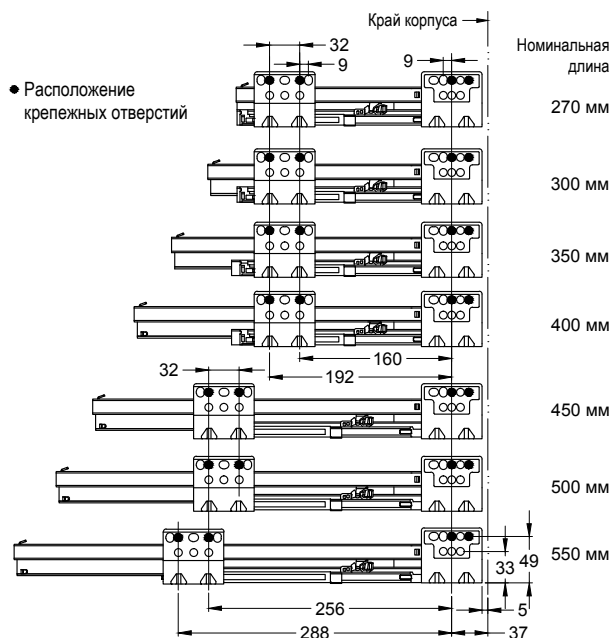
Комплектация:

- 1 – направляющие;
- 2 – боковины;
- 3 – крепления задней стенки;
- 4 – крепления фасада;
- 5 – декоративные заглушки JET;
- 6 – регулировочные винты;
- 7 – рейлинги продольные;
- 8 – надставки на боковины.

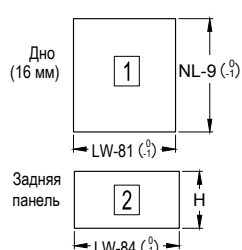
Артикул	Материал	Цвет	Высота, мм	Длина, мм	
BR216C.450WT kit	сталь	белый	190	450	6
BR216C.450PG kit	сталь	серый	190	450	6
BR216C.500WT kit	сталь	белый	190	500	6
BR216C.500PG kit	сталь	серый	190	500	6

В комплекте: 2 стальные боковины сводчатой формы (правая и левая) высотой 80 мм с креплениями фасада и задней стенки, 2 направляющие, 2 продольных рейлинга, 2 надставки на боковины высотой 135 мм, 2 декоративные заглушки JET, шурупы.

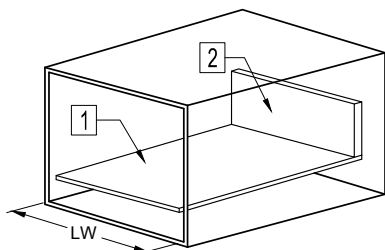
Установочные размеры направляющих



Размеры нижней и задней панелей ящика (корпус 16 мм)

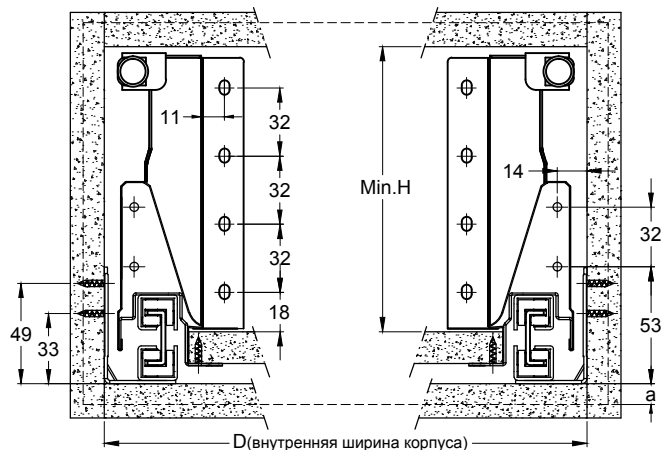


Размер	H, мм
H190	193

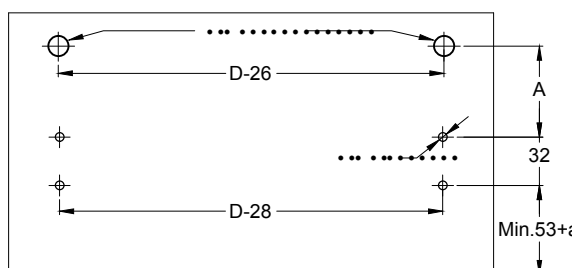


LW: внутренняя ширина корпуса
NL: номинальная длина (270,300,350,400,450,500,550)

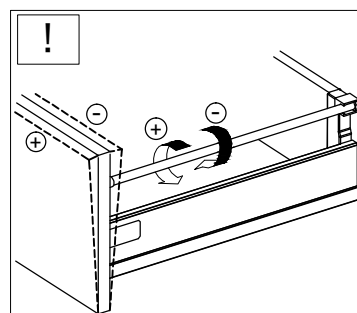
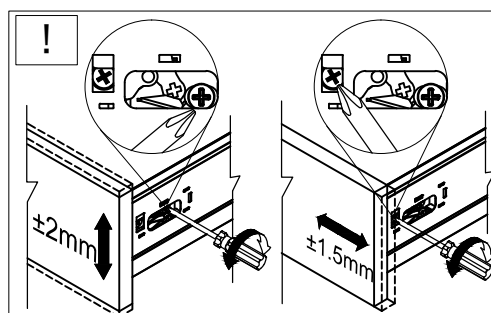
Установочные размеры фасада




Расположение отверстий передней панели



Регулировка фасада ящика






Крепления задней стенки

Артикул	Материал	Цвет	Высота, мм	
BR214H.130WT	сталь	белый	130	50
BR214H.130PG	сталь	серый	130	50
BR214H.190WT	сталь	белый	190	50
BR214H.190PG	сталь	серый	190	50


В комплекте: 2 крепления.




Рейлинги продольные

Артикул	Материал	Цвет	Длина, мм	
BR214F.400PG	сталь	серый	400	50
BR214F.450PG	сталь	серый	450	50
BR214F.500PG	сталь	серый	500	50

В комплекте: 2 продольных рейлинга с пластмассовыми креплениями к фасаду (крепление винтовое) и к задней стенке (крепление клипсовое).



Рейлинги продольные квадратные

Артикул	Материал	Цвет	Длина, мм	
BR216Q.400WT	сталь	белый	400	50
BR216Q.400PG	сталь	серый	400	50
BR216Q.450WT	сталь	белый	450	50
BR216Q.450PG	сталь	серый	450	50
BR216Q.500WT	сталь	белый	500	50
BR216Q.500PG	сталь	серый	500	50

V-DRIVE

направляющие скрытого монтажа



Частичное выдвижение



Тип монтажа – насадной



Регулировка по высоте



Длительный срок службы:
80 000 циклов



ДСП Для толщины боковой панели
ящика 16 мм



Нагрузка: max 25 кг



Плавное и бесшумное закрывание

Артикул	Материал	Длина, мм	
B620SE.250ZIKS	Сталь	250	10
B620SE.300ZIKS	Сталь	300	10
B620SE.350ZIKS	Сталь	350	10
B620SE.400ZIKS	Сталь	400	10
B620SE.450ZIKS	Сталь	450	10
B620SE.500ZIKS	Сталь	500	10
B620SE.550ZIKS	Сталь	550	10

В комплекте: правая + левая направляющая.

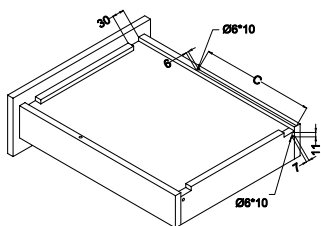


Открытие от нажатия PUSH to Open

Артикул	Материал	Длина, мм	
B622SE.250ZIKS	Сталь	250	10
B622SE.300ZIKS	Сталь	300	10
B622SE.350ZIKS	Сталь	350	10
B622SE.400ZIKS	Сталь	400	10
B622SE.450ZIKS	Сталь	450	10
B622SE.500ZIKS	Сталь	500	10
B622SE.550ZIKS	Сталь	550	10

В комплекте: правая + левая направляющая.

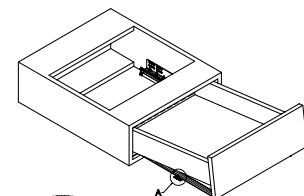
Размеры и схемы монтажа



РЕГУЛИРОВКА ЯЩИКА

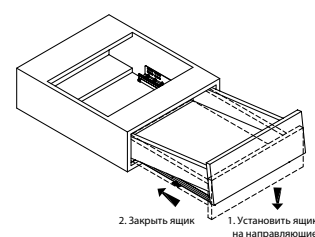


1. Полностью откройте ящик.
 2. Поднимите ящик.
 3. С помощью винта отрегулируйте высоту ящика.
- Допустимая регулировка 0-3 мм

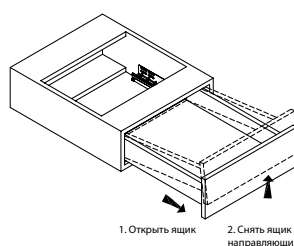


Регулировка вниз
Регулировка вверх

МОНТАЖ ЯЩИКА



ДЕМОНТАЖ ЯЩИКА



SL(mm)	NL(mm)	KL(mm)	C(mm)	PL(mm)
250	250	263	188.5	159
300	300	313	188.5	179
350	350	363	221.5	177
400	400	413	249.5	193
450	450	463	283.5	213
500	500	513	309.5	226
550	550	563	338.5	255

SL – Длина направляющей

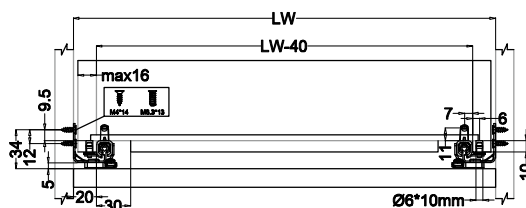
KL – Глубина модуля

NL – Глубина ящика

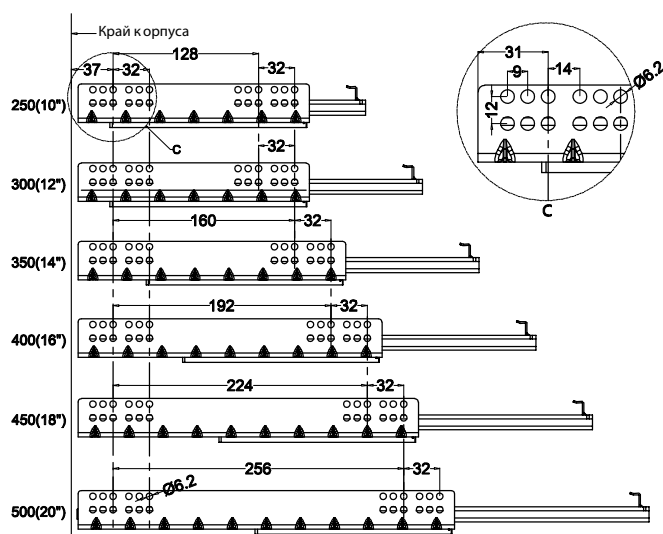
PL – Глубина выдвижения

С – Положение регулировочного винта

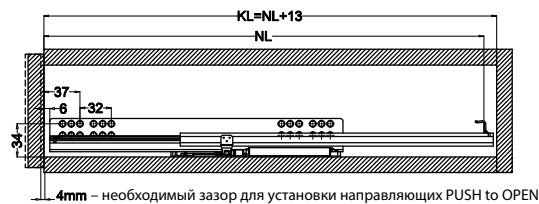
УСТАНОВОЧНЫЕ РАЗМЕРЫ



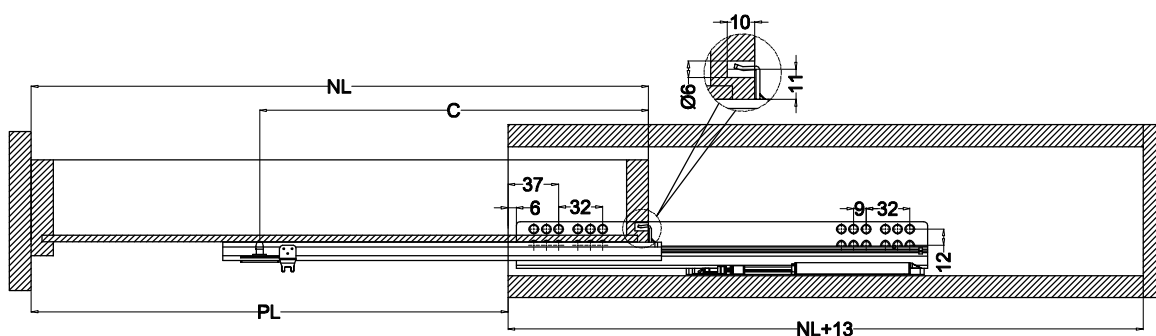
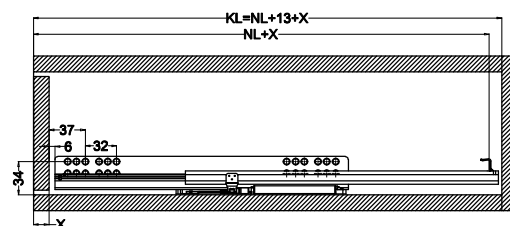
РАСПОЛОЖЕНИЕ КРЕПЕЖНЫХ ОТВЕРСТИЙ



СТАНДАРТНЫЙ МОНТАЖ



ВНУТРЕННИЙ МОНТАЖ



V-DRIVE

направляющие скрытого монтажа



Частичное выдвижение



Тип монтажа – Clip-On



Регулировка по высоте



Длительный срок службы:
80 000 циклов



ДСП Для толщины боковой панели
ящика 16 мм



Нагрузка: max 25 кг



Плавное и бесшумное закрывание

Артикул	Материал	Длина, мм	
B621SE.250ZIKS	Сталь	250	10
B621SE.300ZIKS	Сталь	300	10
B621SE.350ZIKS	Сталь	350	10
B621SE.400ZIKS	Сталь	400	10
B621SE.450ZIKS	Сталь	450	10
B621SE.500ZIKS	Сталь	500	10
B621SE.550ZIKS	Сталь	550	10

В комплекте: правая + левая направляющая, комплект клипс Clip-on.

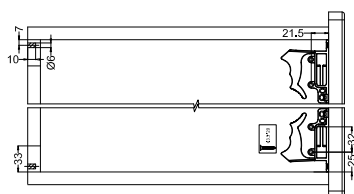


Открытие от нажатия PUSH to Open

Артикул	Материал	Длина, мм	
B623SE.250ZIKS	Сталь	250	10
B623SE.300ZIKS	Сталь	300	10
B623SE.350ZIKS	Сталь	350	10
B623SE.400ZIKS	Сталь	400	10
B623SE.450ZIKS	Сталь	450	10
B623SE.500ZIKS	Сталь	500	10
B623SE.550ZIKS	Сталь	550	10

В комплекте: правая + левая направляющая, комплект клипс Clip-on.

Размеры и схемы монтажа



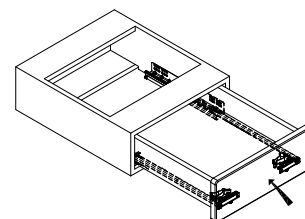
РЕГУЛИРОВКА ЯЩИКА



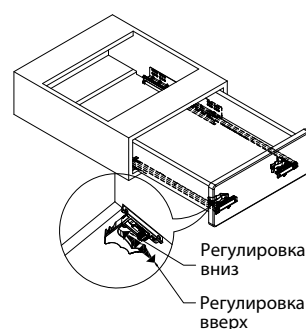
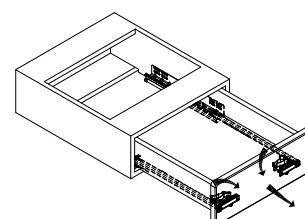
1. Полностью откройте ящик.
2. С помощью клипсы отрегулируйте высоту ящика

Допустимая регулировка 0-3 мм

МОНТАЖ ЯЩИКА



ДЕМОНТАЖ ЯЩИКА



SL(mm)	NL(mm)	KL(mm)	PL(mm)
250	250	263	162
300	300	313	232
350	350	363	270
400	400	413	306
450	450	463	346
500	500	513	384
550	550	563	434

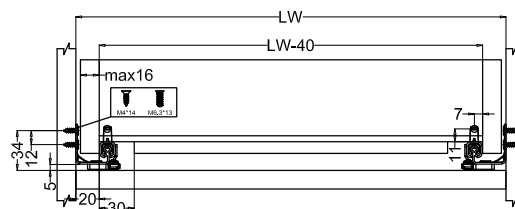
SL – Длина направляющей

NL – Глубина ящика

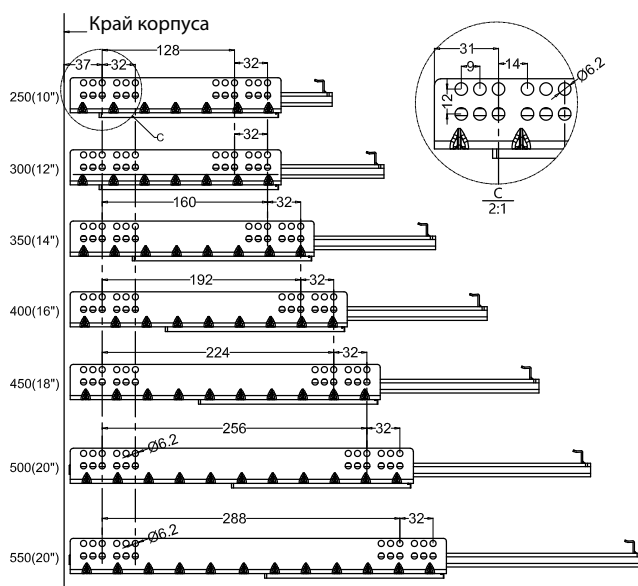
KL – Глубина модуля

PL – Глубина выдвижения

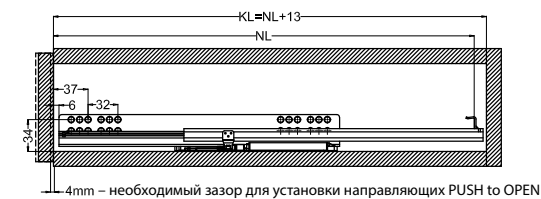
УСТАНОВОЧНЫЕ РАЗМЕРЫ



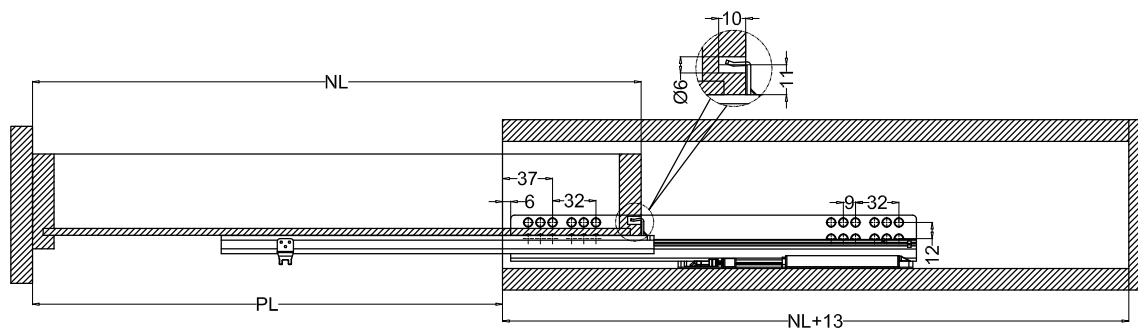
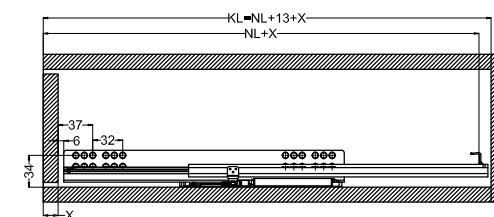
РАСПОЛОЖЕНИЕ КРЕПЕЖНЫХ ОТВЕРСТИЙ



СТАНДАРТНЫЙ МОНТАЖ



ВНУТРЕННИЙ МОНТАЖ



V-DRIVE

направляющие скрытого монтажа



Полное выдвижение



Тип монтажа – насадной



Регулировка по высоте



Длительный срок службы:
80 000 циклов



ДСП Для толщины боковой панели
ящика 16 мм



Нагрузка: max 30 кг



Плавное и бесшумное закрывание

Артикул	Материал	Длина, мм	
B630FE.250ZIKS	Сталь	250	10
B630FE.300ZIKS	Сталь	300	10
B630FE.350ZIKS	Сталь	350	10
B630FE.400ZIKS	Сталь	400	10
B630FE.450ZIKS	Сталь	450	10
B630FE.500ZIKS	Сталь	500	10
B630FE.550ZIKS	Сталь	550	10

В комплекте: правая + левая направляющая.

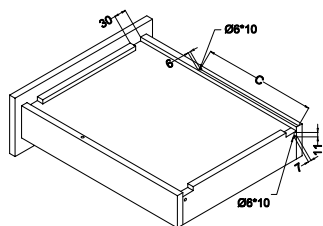


Открытие от нажатия PUSH to Open

Артикул	Материал	Длина, мм	
B633FE.250ZIKS	Сталь	250	10
B633FE.300ZIKS	Сталь	300	10
B633FE.350ZIKS	Сталь	350	10
B633FE.400ZIKS	Сталь	400	10
B633FE.450ZIKS	Сталь	450	10
B633FE.500ZIKS	Сталь	500	10
B633FE.550ZIKS	Сталь	550	10

В комплекте: правая + левая направляющая.

Размеры и схемы монтажа

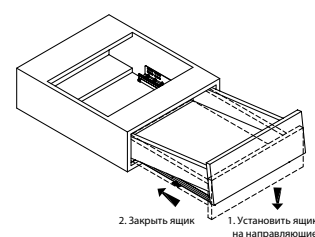


РЕГУЛИРОВКА ЯЩИКА

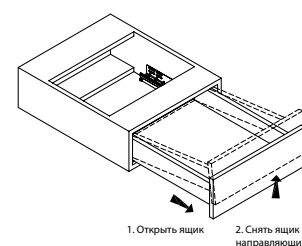


1. Полностью откройте ящик.
 2. Поднимите ящик.
 3. С помощью винта отрегулируйте высоту ящика.
- Допустимая регулировка 0-3 мм

МОНТАЖ ЯЩИКА



ДЕМОНТАЖ ЯЩИКА



SL(mm)	NL(mm)	KL(mm)	C(mm)	PL(mm)
250	250	263	188.5	159
300	300	313	188.5	179
350	350	363	221.5	177
400	400	413	249.5	193
450	450	463	283.5	213
500	500	513	309.5	226
550	550	563	338.5	255

SL – Длина направляющей

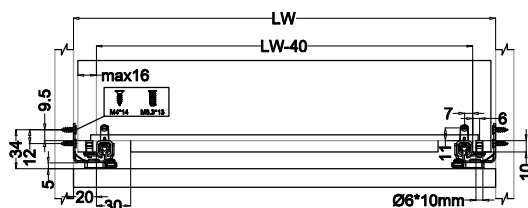
KL – Глубина модуля

NL – Глубина ящика

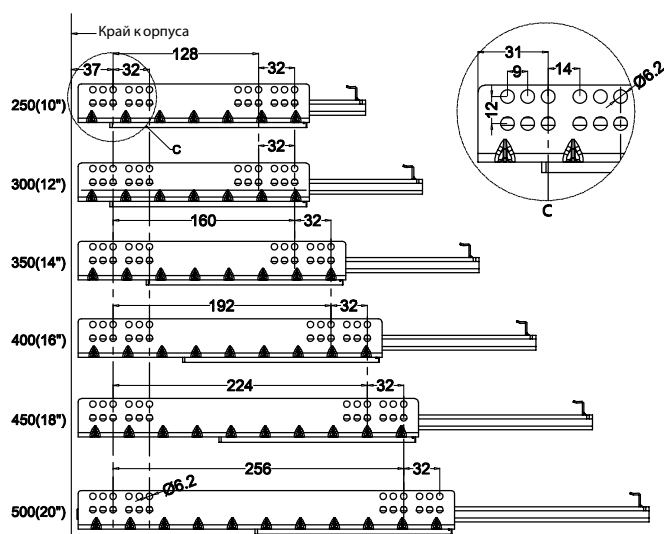
PL – Глубина выдвижения

C – Положение регулировочного винта

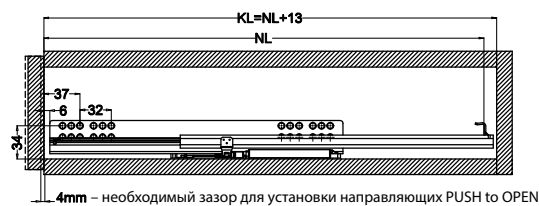
УСТАНОВОЧНЫЕ РАЗМЕРЫ



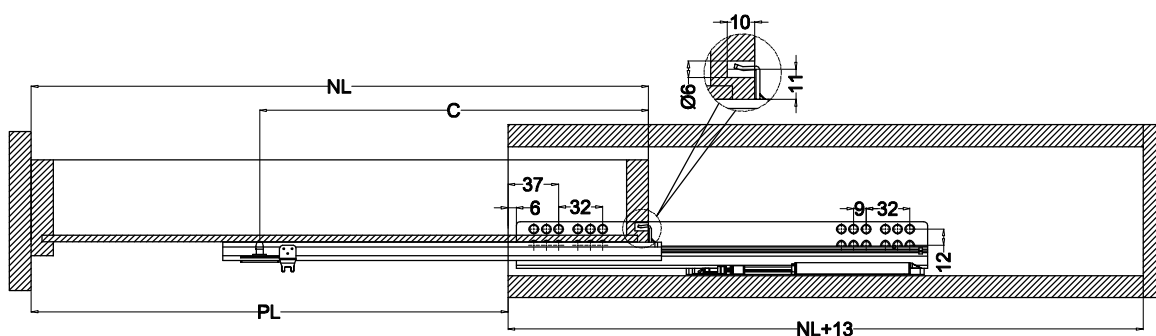
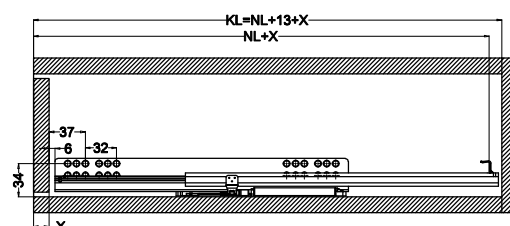
РАСПОЛОЖЕНИЕ КРЕПЕЖНЫХ ОТВЕРСТИЙ



СТАНДАРТНЫЙ МОНТАЖ



ВНУТРЕННИЙ МОНТАЖ



V-DRIVE

направляющие скрытого монтажа



Полное выдвижение



Тип монтажа – Clip-On



Регулировка по высоте



Длительный срок службы:
80 000 циклов



ДСП Для толщины боковой панели
ящика 16 мм



Нагрузка: max 30 кг



Плавное и бесшумное закрывание

Артикул	Материал	Длина, мм	
B631FE.250ZIKS	Сталь	250	10
B631FE.300ZIKS	Сталь	300	10
B631FE.350ZIKS	Сталь	350	10
B631FE.400ZIKS	Сталь	400	10
B631FE.450ZIKS	Сталь	450	10
B631FE.500ZIKS	Сталь	500	10
B631FE.550ZIKS	Сталь	550	10

В комплекте: правая + левая направляющая, комплект клипс Clip-on.

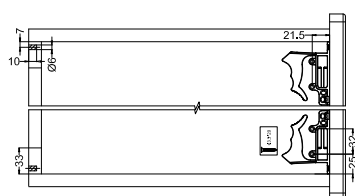


Открытие от нажатия PUSH to Open


Артикул	Материал	Длина, мм	
B632FE.250ZIKS	Сталь	250	10
B632FE.300ZIKS	Сталь	300	10
B632FE.350ZIKS	Сталь	350	10
B632FE.400ZIKS	Сталь	400	10
B632FE.450ZIKS	Сталь	450	10
B632FE.500ZIKS	Сталь	500	10
B632FE.550ZIKS	Сталь	550	10

В комплекте: правая + левая направляющая, комплект клипс Clip-on.

Размеры и схемы монтажа



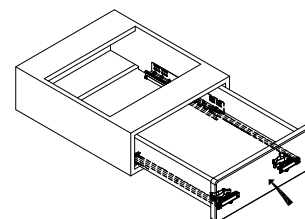
РЕГУЛИРОВКА ЯЩИКА



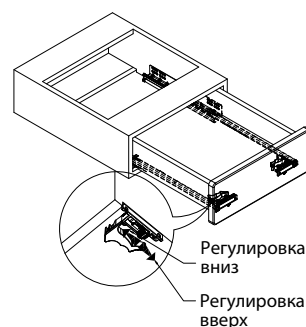
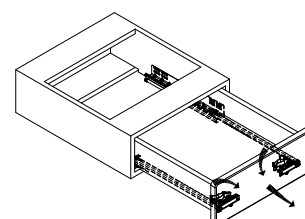
1. Полностью откройте ящик.
2. С помощью клипсы отрегулируйте высоту ящика

Допустимая регулировка 0-3 мм

МОНТАЖ ЯЩИКА



ДЕМОНТАЖ ЯЩИКА



SL(mm)	NL(mm)	KL(mm)	PL(mm)
250	250	263	162
300	300	313	232
350	350	363	270
400	400	413	306
450	450	463	346
500	500	513	384
550	550	563	434

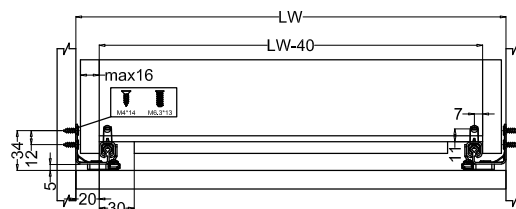
SL – Длина направляющей

NL – Глубина ящика

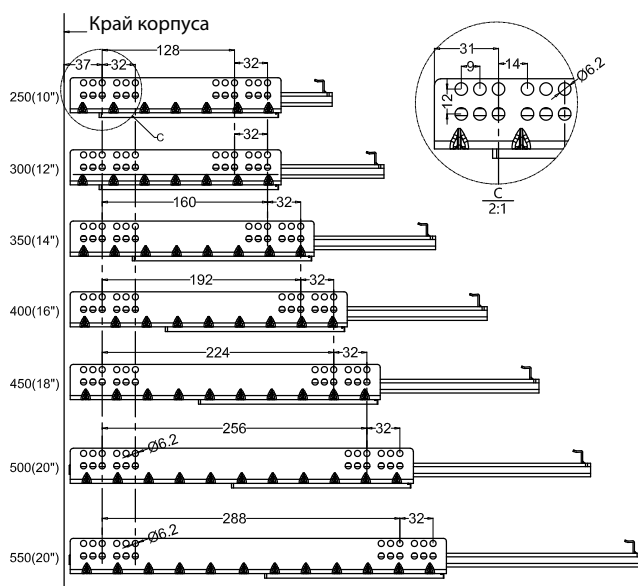
KL – Глубина модуля

PL – Глубина выдвижения

УСТАНОВОЧНЫЕ РАЗМЕРЫ



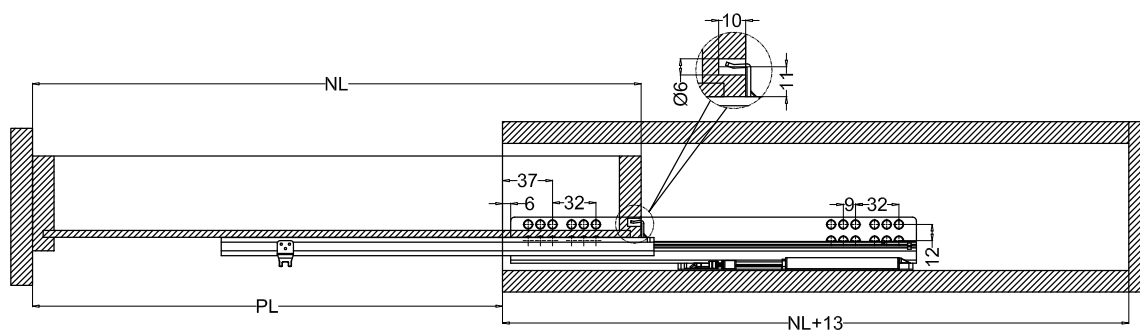
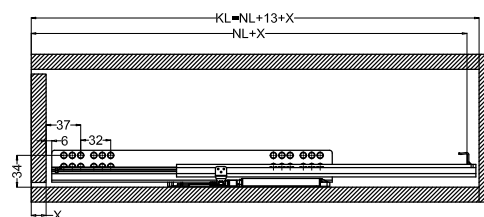
РАСПОЛОЖЕНИЕ КРЕПЕЖНЫХ ОТВЕРСТИЙ



СТАНДАРТНЫЙ МОНТАЖ



ВНУТРЕННИЙ МОНТАЖ



НАПРАВЛЯЮЩИЕ СКРЫТОГО МОНТАЖА

полного выдвижения



Полное выдвижение



Система быстрого монтажа Clip-On



3 вида регулировки фасада: вправо-влево, вверх-вниз, вперед-назад



EasyMotion – плавное и бесшумное закрывание дверей и фасадов





Для толщины боковой панели ящика 16 мм



Нагрузка: max 40 кг

EASY
motion



Артикул	Материал	Длина, мм	
BR510F.300ZI	сталь	300	10
BR510F.350ZI	сталь	350	10
BR510F.400ZI	сталь	400	10
BR510F.450ZI	сталь	450	10
BR510F.500ZI	сталь	500	10
BR510F.550ZI	сталь	550	10

В комплекте: правая + левая направляющая.



Комплект клипс с 3D регулировкой для крепления направляющих

Артикул	
BR003D.000PC	100

В комплекте: 2 клипсы, 6 саморезов.

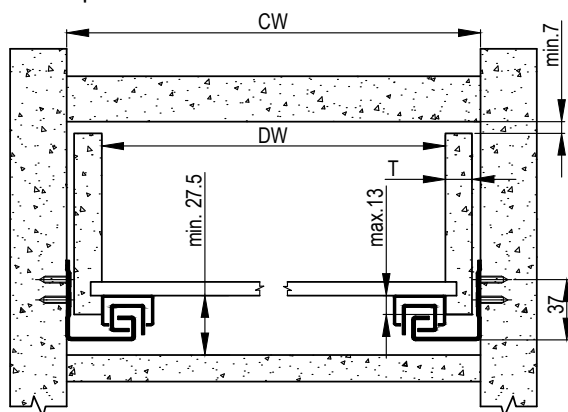
НАПРАВЛЯЮЩИЕ СКРЫТОГО МОНТАЖА

полного выдвижения



Размеры и схемы монтажа

СХЕМА ЯЩИКА 1



T	DW	Пример
≤16	=CW-42 ⁰ _{-1.5}	CW=564 и DW=522~523.5

T – толщина боковой панели ящика 16 мм; толщина стенки корпуса 18 мм; DW – внутренняя ширина ящика;
CW – внутренняя ширина модуля

РАСПОЛОЖЕНИЕ ОТВЕРСТИЙ

Примечание:
● – рекомендуемое расположение отверстий для крепления


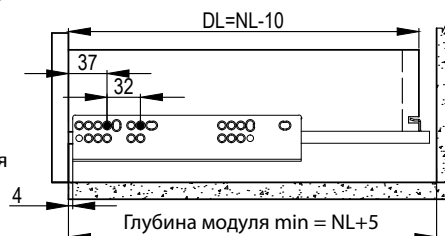


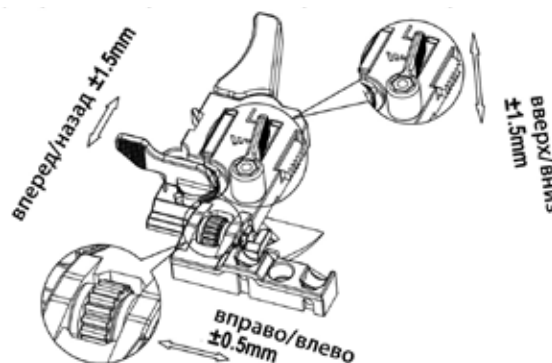
СХЕМА ЯЩИКА 2

Установка направляющей полного выдвижения

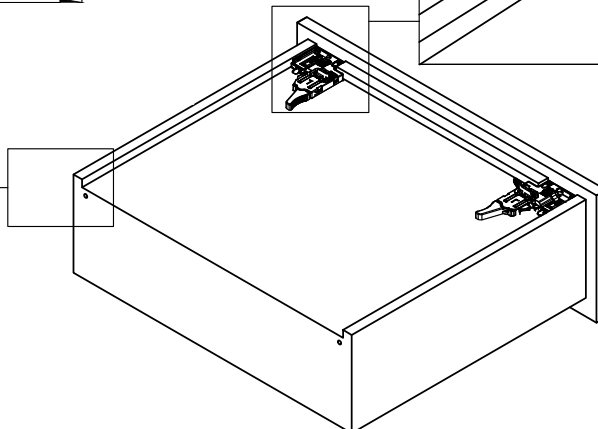
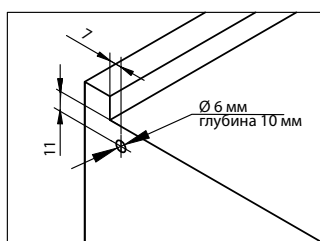
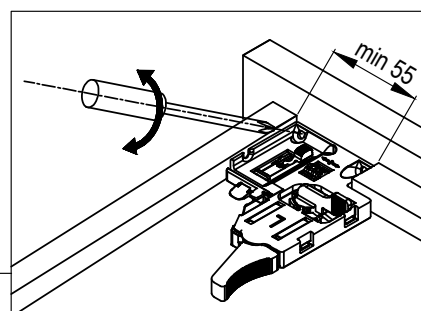
DL – длина ящика;
NL – длина номинальная



РЕГУЛИРОВКА НАПРАВЛЯЮЩИХ С КРЕПЛЕНИЕМ CLIP-ON



КРЕПЛЕНИЕ НАПРАВЛЯЮЩЕЙ К ЯЩИКУ



ВНУТРЕННЯЯ ФУРНИТУРА ДЛЯ КОРПУСНОЙ МЕБЕЛИ

НАПРАВЛЯЮЩИЕ СКРЫТОГО МОНТАЖА

полного выдвижения PUSH OPEN



Полное выдвижение




Система быстрого монтажа Clip-On



Легкий и быстрый монтаж и демонтаж



Нагрузка: max 40 кг



Артикул	Материал	Длина, мм	
BR501F.300ZI	сталь	300	10
BR501F.350ZI	сталь	350	10
BR501F.400ZI	сталь	400	10
BR501F.450ZI	сталь	450	10
BR501F.500ZI	сталь	500	10
BR501F.550ZI	сталь	550	10

В комплекте: правая + левая направляющая.

*необходимо выписывать артикул BR3D.000PC – комплект клипс с 3D регулировкой для каждого комплекта направляющих отдельным артикулом



Комплект клипс с 3D регулировкой для крепления направляющих

Артикул	
BR003D.000PC	100

В комплекте: 2 клипсы, 6 саморезов.

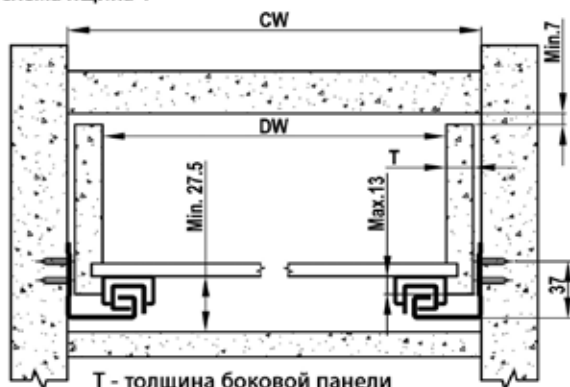
НАПРАВЛЯЮЩИЕ СКРЫТОГО МОНТАЖА

полного выдвижения PUSH OPEN



Размеры и схемы монтажа

схема ящика 1



T - толщина боковой панели
DW - внутренняя ширина ящика
CW - внутренняя ширина модуля

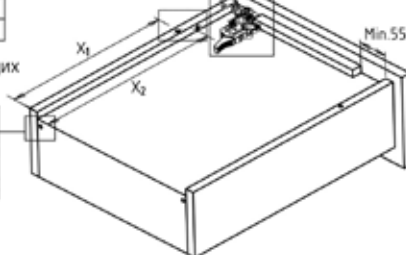
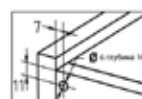
T	DW	For example
≤16	$=CW-42_{-0.5}^{+0}$	CW=564 and DW=522~523.5
18	$=CW-46_{-0.5}^{+0}$	CW=564 and DW=518~519.5

схема крепления ящика к направляющим

NL	X ₁ (mm)	X ₂ (mm)
250	205	225
270	205	248
300	230	275
350	275	320
400	300	376
450	335	421
500	360	466
550	405	511


для направляющих с креплением clip-on

для всех направляющих



расположение отверстий

Примечание:
● - рекомендуемое
расположение
отверстий для
крепления



регулировка направляющих с креплением clip-on

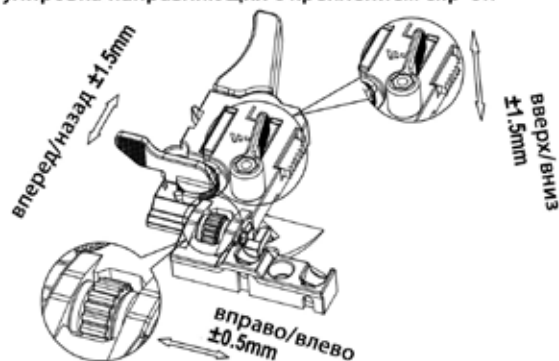


схема ящика 2

установка
направляющих
push-open

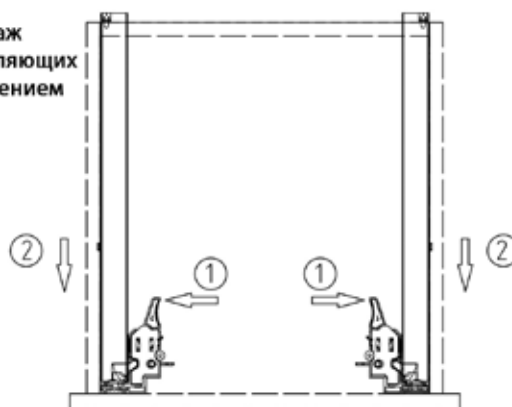
разрыв между
передней
панелью
и модулем

внутренняя установка
направляющих
push-open

DL - длина ящика
NL - длина
номинальная



демонтаж
направляющих
с креплением
clip-on



ВНУТРЕННЯЯ ФУРНИТУРА ДЛЯ КОРПУСНОЙ МЕБЕЛИ

НАПРАВЛЯЮЩИЕ СКРЫТОГО МОНТАЖА

неполного выдвижения



Частичное выдвижение



Тип монтажа – насадной



Регулировка по высоте



EasyMotion – плавное и бесшумное закрывание дверей и фасадов



ДСП Для толщины боковой панели ящика 16 мм



Нагрузка: max 30 кг

EASY
motion

ВНУТРЕННЯЯ ФУРНИТУРА ДЛЯ КОРПУСНОЙ МЕБЕЛИ



Артикул	Материал	Длина, мм	
BR530G.300ZI	сталь	300	10
BR530G.350ZI	сталь	350	10
BR530G.400ZI	сталь	400	10
BR530G.450ZI	сталь	450	10
BR530G.500ZI	сталь	500	10
BR530G.550ZI	сталь	550	10

В комплекте: правая + левая направляющие.

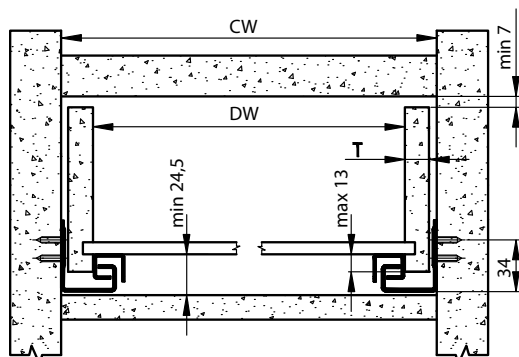
НАПРАВЛЯЮЩИЕ СКРЫТОГО МОНТАЖА

неполного выдвижения



Размеры и схемы монтажа

СХЕМА ЯЩИКА 1



T	DW	Пример
≤16	=CW-42 ⁰ _{1,5}	CW=564 и DW=522~523,5

T – толщина боковой панели ящика 16 мм; толщина стенки корпуса 18 мм; DW – внутренняя ширина ящика; CW – внутренняя ширина модуля

СХЕМА ЯЩИКА 2

Установка направляющей неполного выдвижения

DL – длина ящика;
NL – длина номинальная

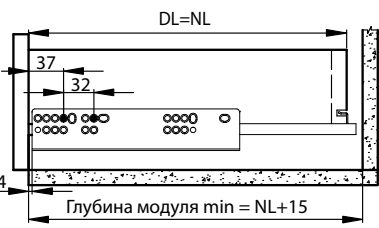
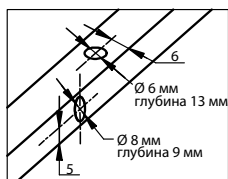
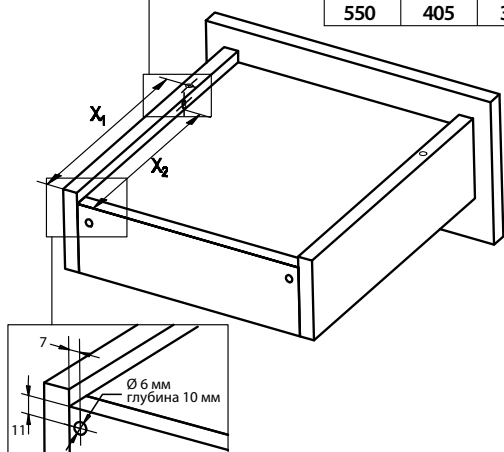


СХЕМА КРЕПЛЕНИЯ ЯЩИКА К НАПРАВЛЯЮЩИМ

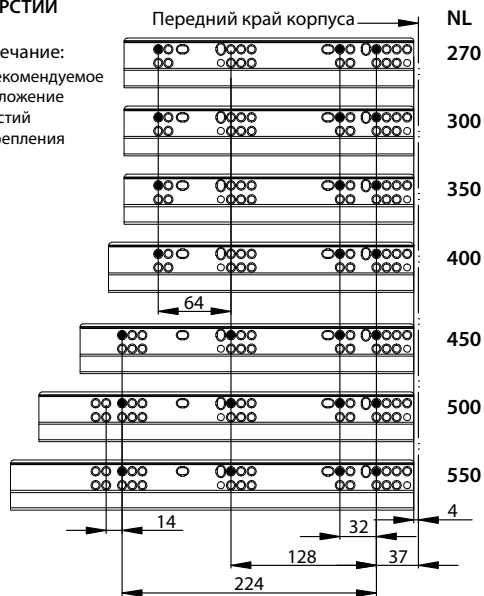


NL	X ₁ (mm)	X ₂ (mm)
270	205	185
300	230	210
350	275	255
400	300	280
450	335	315
500	360	340
550	405	385

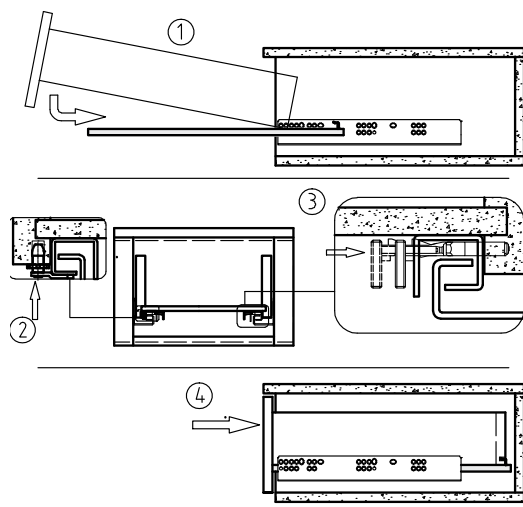


РАСПОЛОЖЕНИЕ ОТВЕРСТИЙ

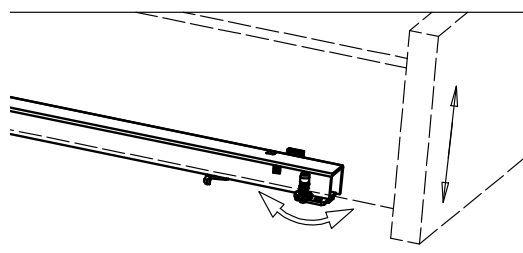
Примечание:
● – рекомендуемое расположение отверстий для крепления



УСТАНОВКА ЯЩИКА



РЕГУЛИРОВКА



ВНУТРЕННЯЯ ФУРНИТУРА ДЛЯ КОРПУСНОЙ МЕБЕЛИ

SLIDE BALL

шариковые направляющие



Свободный доступ ко всему содержимому



Быстрый и легкий монтаж



Высокая устойчивость



Широкий размерный ряд



Равномерное распределение нагрузки



Привлекательная цена



ВНУТРЕННЯЯ ФУРНИТУРА ДЛЯ КОРПУСНОЙ МЕБЕЛИ

SLIDE BALL

шариковые направляющие



Свободный доступ ко всему содержимому



Быстрый и легкий монтаж



Высокая устойчивость



Широкий размерный ряд



Равномерное распределение нагрузки



Привлекательная цена



Артикул	Материал	Покрытие	Длина, мм	Высота, мм	Выдвижение	
B342A.250ZIW	Сталь	Цинк	250	42	полное	15
B342A.300ZIW	Сталь	Цинк	300	42	полное	15
B342A.350ZIW	Сталь	Цинк	350	42	полное	15
B342A.400ZIW	Сталь	Цинк	400	42	полное	15
B342A.450ZIW	Сталь	Цинк	450	42	полное	15
B342A.500ZIW	Сталь	Цинк	500	42	полное	15

Артикул	Материал	Покрытие	Длина, мм	Высота, мм	Выдвижение	
B335A.250ZIW	Сталь	Цинк	250	35	полное	20
B335A.300ZIW	Сталь	Цинк	300	35	полное	20
B335A.350ZIW	Сталь	Цинк	350	35	полное	20
B335A.400ZIW	Сталь	Цинк	400	35	полное	20
B335A.450ZIW	Сталь	Цинк	450	35	полное	20
B335A.500ZIW	Сталь	Цинк	500	35	полное	20



Плавный ход



Артикул	Материал	Покрытие	Длина, мм	Высота, мм	Выдвижение	
B345B.300ZIW	Сталь	Цинк	300	45	полное с доводчиком	15
B345B.350ZIW	Сталь	Цинк	350	45	полное с доводчиком	15
B345B.400ZIW	Сталь	Цинк	400	45	полное с доводчиком	15
B345B.450ZIW	Сталь	Цинк	450	45	полное с доводчиком	15
B345B.500ZIW	Сталь	Цинк	500	45	полное с доводчиком	15

ВНУТРЕННЯЯ ФУРНИТУРА ДЛЯ КОРПУСНОЙ МЕБЕЛИ

SOFTGADGETS

встраиваемые акустические системы



Качественный звук



Современный дизайн



Подзарядка любых моделей электронных устройств



Встраивается в мебель



Универсальное подключение любых видов аудиоустройств



Полный комплект для установки



UNIVERSAL BT

Артикул	Цвет	Принцип установки	Электро характеристики
MF002A.102PG	серебристый	на вертикальные и горизонтальные поверхности	Подключение к сети 220V через блок питания Вход: 220 V / 12V2.5A Выход USB 5V2A - max 3.5A Колонки: 2x5W Bluetooth версии 3.0+EDR

В комплекте: сенсорная панель управления PushUP; 2 колонки со встроенными сабвуферами; блок питания; комплект проводки; набор крепежных шурупов.

SOFTGADGETS

встраиваемые подстаканники



Простой монтаж



Современный дизайн



Встраивается в мебель



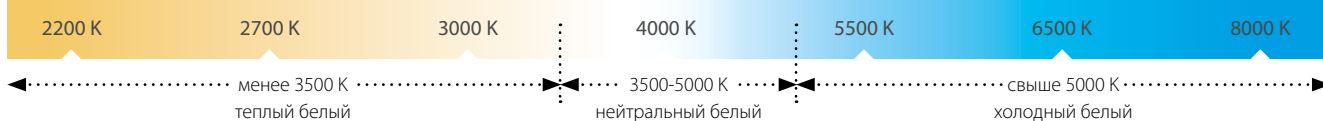

CLU AOD (с функцией LiftUP)

Артикул	Цвет	Принцип установки	Электро характеристики
AOD102A.000BL	черный + хром декор.	горизонтальные поверхности	Диаметр установочного кольца: 92 мм Диаметр верхней части: 125 мм Глубина установки, с учетом LiftUP: 14,5 мм

В комплекте: врезной подстаканник с функцией LiftUP; установочный каркас.



НОРМЫ ОСВЕЩЕНИЯ



Важным фактором производственной среды, оказывающим существенное влияние на человека, производительность и безопасность его труда является освещение. Основные светотехнические понятия, характеризующие производственное освещение, – цветовая температура, световой поток, освещенность и яркость.

Цветовая температура – от нее зависит, какой свет излучает светильник. Светильники с низкой цветовой температурой излучают теплый, желтоватый свет, а светильники с более высокой температурой – холодный, голубоватый свет. Температура измеряется в кельвинах (К).

Световой поток – мощность светового излучения, т.е. видимого излучения, оцениваемого по свето-

вому ощущению, производимому на глаз человека. Единица измерения – Люмен (лм).

Освещенность (Е) – поверхностная плотность светового потока, падающего на освещаемую поверхность. Единица измерения – Люкс (лк), равный освещенности, создаваемой световым потоком в 1 лм, равномерно распределенным на площади в 1 м².

Яркость (I) – поверхностная плотность силы света в определенном направлении. Единица измерения – поверхностная плотность света в данном направлении. Единица измерения – Кандела (кд) на 1 м² (кд/м²).

Как пониженная, так и повышенная яркость ухудшают условия зрительного восприятия, приводят к утомлению глаз и снижению работоспособности.

Уровень освещенности для различных типов помещений регламентируется Сан ПиН 2.2.1/2.1.1.1278-03. Соблюдение стандартов гарантирует благоприятный уровень освещения.

Согласно документу: жилые помещения общего назначения и кухня должны обладать средней освещенностью 150 лк; детская комната должна иметь уровень освещения, равный 200 лк; рабочее место должно быть оборудовано освещением 300 лк; ванные, душевые, подсобные помещения должны оборудоваться освещением не менее 50-75 лк; сауны, гардеробные, раздевалки должны оборудоваться освещением 100 лк.

Для измерения уровня освещения используется специальный прибор – люксометр.

SAGITTA

накладной светодиодный светильник



Яркий и ровный свет



Высокий уровень энергосбережения



Эстетическая привлекательность



Монтаж: на подвесные модули, полки, ниши



Пожаробезопасный




Подключение через трансформатор

Готовый комплект светильников (1 артикул для заказа LL120A.075WS):

Светильник	х3	Touch Dimmer: сенсор	х1	Трансформатор 929	х1	Удлинитель 935	х1
							

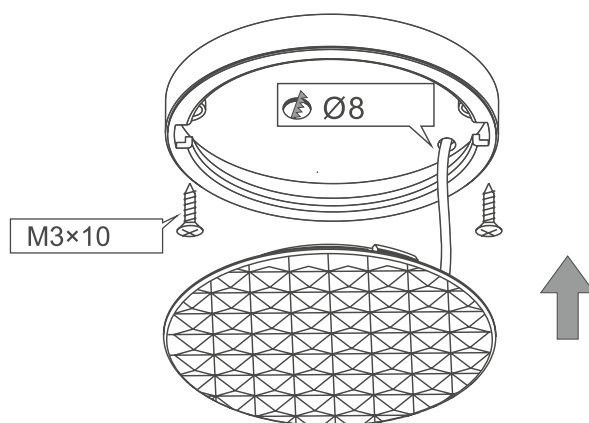
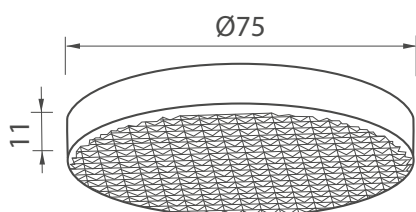


Артикул	Материал	Мощность, Вт	V	Цветовая температура, К	
LT220A.075WS	пластик	1,8	12	6000	50

В комплекте: светильник, провод 2,0 м, снабженный коннектором, 2 шурупа.

Размеры и схема монтажа

Извлеките лампу вращательным движением, зафиксируйте корпус саморезами, просверлите отверстие для провода (Ø8 мм), протяните провод сквозь отверстие и зафиксируйте лампу.



Подбор трансформатора для светильника

Трансформатор	Артикул	Мощность W _t	Кол-во выходов	max кол-во подключаемых светильников
				LL220A.075WS
	LL929L.020WT	20	4	8*
	LL924L.030WT	30	12	13*
	LL924L.060WT	60	10	26*

* Для увеличения количества светильников используйте удлинитель LL935K.006WT

PHOENIX

накладной светодиодный светильник



Подсветка рабочей поверхности на кухне



Высокий уровень энергосбережения



Датчик, реагирующий на движение руки



Монтаж: к нижнему мебельному модулю или полке



Пожаробезопасный



Подключение через трансформатор



СВЕТИЛЬНИКИ ДЛЯ КОРПУСНОЙ МЕБЕЛИ

Артикул	Материал	Цвет	Мощность, W_{Σ}	V	Цветовая температура, K	Длина, мм	Для модулей шириной, мм	
LT260A.450MS	алюминий	серебристый	3,6	12	6000	450	от 450	20
LT260A.600MS	алюминий	серебристый	5	12	6000	600	от 600	20
LT260A.900MS	алюминий	серебристый	7,6	12	6000	900	от 900	20

В комплекте: провод 2 м.

Подбор трансформатора для светильника

Трансформатор	Артикул	Мощность W_t	Кол-во выходов	max кол-во подключаемых светильников		
				LT260A.450MS	LT260A.600MS	LT260A.900MS
	LL929L.020WT	20	4	4	3	2
	LL924L.030WT	30	12	6	4	3
	LL924L.060WT	60	10	13*	9	6

* Для увеличения количества светильников используйте удлинитель LL935K.006WT

TAURUS

накладной светодиодный светильник



Быстрый и надежный монтаж



Высокий уровень энергосбережения



Встроенный механический выключатель



Актуальный дизайн: ультратонкий прочный корпус



Пожаробезопасный



Питание от 220 вольт



Артикул	Материал	Цвет	Мощность, W	Цветовая температура, К	Размеры (Ш x Д x В), мм	Количество светодиодов, шт.	
LJ272A.600NS	алюминий, пластик	серебристый	11	4000	50 x 600 x 13	60	20
LJ272A.900NS	алюминий, пластик	серебристый	15	4000	50 x 900 x 13	88	20

В комплекте: провод 2 м.

APUS

накладной светодиодный светильник



Быстрый и надежный монтаж



Высокий уровень энергосбережения



Повышенный срок службы



Актуальный дизайн: ультратонкий прочный корпус



Пожаробезопасный



Подключение через трансформатор



Артикул	Материал	Цвет	Мощность, W	Цветовая температура, К	
LJ226A.055WS	пластик	серебристый	1,5	4000	100

В комплекте: провод 2 м.

Подбор трансформатора для светильника

Трансформатор	Артикул	Мощность W _т	Кол-во выходов	max кол-во подключаемых светильников
				LL226A.055WS
	LL929L.020WT	20	4	10*
	LL924L.030WT	30	12	16*
	LL924L.060WT	60	10	32*

* Для увеличения количества светильников используйте удлинитель LL935K.006WT

ANTARES

накладной светодиодный светильник



Яркий и ровный свет



Высокий уровень энергосбережения



Возможность соединения светильников между собой



Монтаж: к нижнему мебельному модулю или полке



Пожаробезопасный



Подключение через трансформатор



Готовый комплект светильников (1 артикул для заказа LL132A.080WS/3):

Светильник	x2	Светильник с бесконтактным выключателем	x1	Трансформатор 929	x1	Удлинитель 935	x1

Готовый комплект светильников (1 артикул для заказа LL132A.080WS/4):

Светильник	x3	Светильник с бесконтактным выключателем	x1	Трансформатор 929	x1	Удлинитель 935	x1

ANTARES

накладной светодиодный светильник



Датчик, реагирующий на движение руки

Antares с датчиком

Артикул	Материал	Цвет	Мощность, W_{Σ}	V	Цветовая температура, К	
LL232A.190MS	поликарбонат	металлик	2,5	12	6000	100

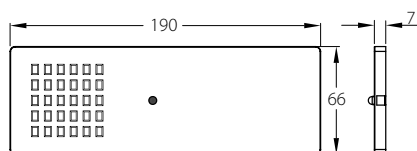
В комплекте: провод 2 м.



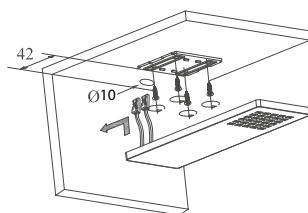
Артикул	Материал	Цвет	Мощность, W_{Σ}	V	Цветовая температура, К	
LL232A.190WS	поликарбонат	металлик	2,5	12	6000	100

В комплекте: провод 2 м.

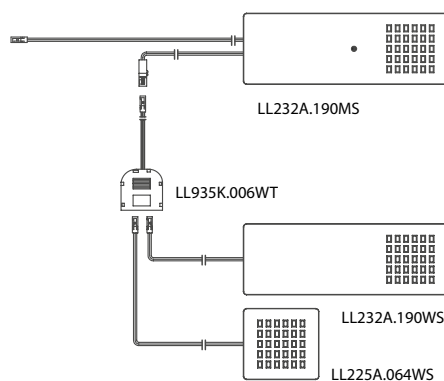
Размеры и схема монтажа



LL232A.190WS, LL232A.190MS



Соединение светильников между собой



Подбор трансформатора для светильника

Трансформатор	Артикул	Мощность W_{Σ}	Кол-во выходов	max кол-во подключаемых светильников	
				LL232A.190MS	LL232A.190WS
	LL929L.020WT	20	4	6*	6*
	LL924L.030WT	30	12	9	9
	LL924L.060WT	60	10	19*	19*

* Для увеличения количества светильников используйте удлинитель LL935K.006WT

ANTARES

накладной светодиодный светильник



Яркий и ровный свет



Высокий уровень энергосбережения



Возможность соединения
светильников между собой



Монтаж: к нижнему
мебельному модулю или полке



Пожаробезопасный



Подключение через трансформатор



Готовый комплект светильников (1 артикул для заказа LL125A.064WS/3):

Светильник	х3	Touch Dimmer: сенсор	х1	Трансформатор 929	х1	Удлинитель 935	х1
							

Готовый комплект светильников (1 артикул для заказа LL125A.064WS/4):

Светильник	х4	Touch Dimmer: сенсор	х1	Трансформатор 929	х1	Удлинитель 935	х1
							

ANTARES

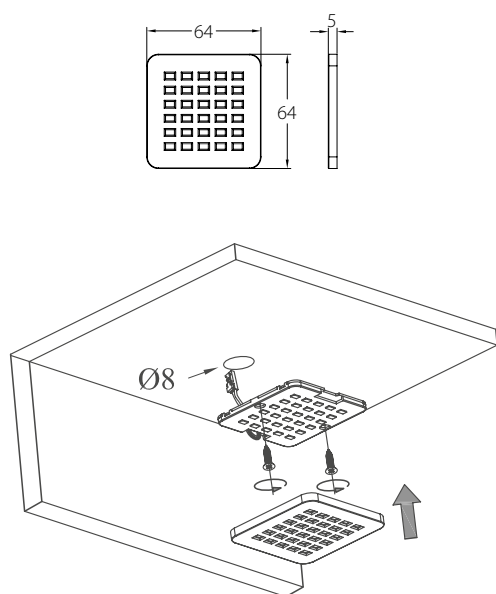
накладной светодиодный светильник



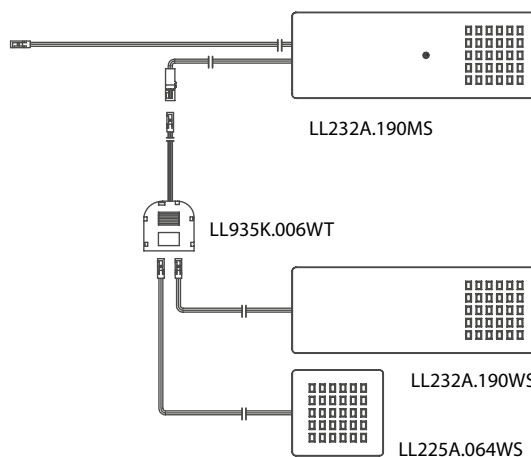
Артикул	Материал	Цвет	Мощность, W_c	V	Цветовая температура, K	
LL225A.064WS	поликарбонат	металлик	2,5	12	6000	100

В комплекте: провод 2 м.

Размеры и схема монтажа



Соединение светильников между собой



Подбор трансформатора для светильника

Трансформатор	Артикул	Мощность W_c	Кол-во выходов	max кол-во подключаемых светильников
				LL225A.064WS
	LL929L.020WT	20	4	6*
	LL924L.030WT	30	12	9
	LL924L.060WT	60	10	19*

* Для увеличения количества светильников используйте удлинитель LL935K.006WT

PYXIS

врезной/накладной светодиодный светильник



Яркий и ровный свет



Высокий уровень энергосбережения



Прочный корпус из алюминия



Монтаж: как врезным, так и накладным способом



Пожаробезопасный



Подключение через трансформатор



Артикул	Материал	Цвет	Мощность, W _с	V	Цветовая температура, K	
LR226C.065GP	алюминий	золото	2	12	3000	100

В комплекте: провод 2 м.



Артикул	Материал	Цвет	Мощность, W _с	V	Цветовая температура, K	
LR226C.065BP	алюминий	бронза	2	12	3000	100

В комплекте: провод 2 м.



Артикул	Материал	Цвет	Мощность, W _с	V	Цветовая температура, K	
LR226C.065CP	алюминий	хром	2	12	3000	100
LR226A.065CP	алюминий	хром	2	12	6000	100

В комплекте: провод 2 м.

СВЕТИЛЬНИКИ ДЛЯ КОРПУСНОЙ МЕБЕЛИ



Артикул	Материал	Цвет	Мощность, W _с	V	Цветовая температура, К	
LR226C.065CM	алюминий	серебристый	2	12	3000	100
LR226A.065CM	алюминий	серебристый	2	12	6000	100

В комплекте: провод 2 м.

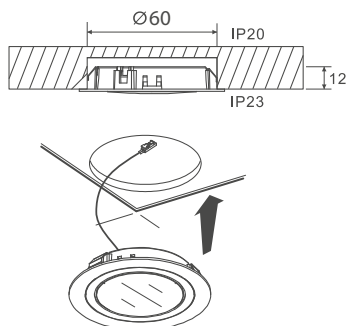


Артикул	Материал	Цвет	Мощность, W _с	V	Цветовая температура, К	
LR226C.065NS	алюминий	брашированный никель	2	12	3000	100
LR226A.065NS	алюминий	брашированный никель	2	12	6000	100

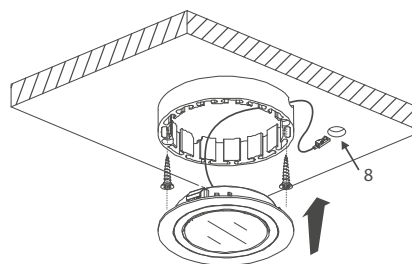
В комплекте: провод 2 м.

Размеры и схема монтажа

Установка врезного светильника



Установка накладного светильника



Подбор трансформатора для светильника

Трансформатор	Артикул	Мощность W _с	Кол-во выходов	max кол-во подключаемых светильников
				LR226_065_
	LL929L.020WT	20	4	8*
	LL924L.030WT	30	12	12*
	LL924L.060WT	60	10	24*

* Для увеличения количества светильников используйте удлинитель LL935K.006WT

LED LINE SYSTEM

алюминиевые профили для светодиодных лент



Декоративная подсветка мебели и интерьера



Возможность использования любой светодиодной ленты



Высокотехнологичные материалы



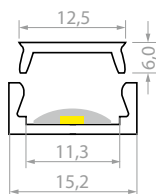

Освещение витрин и прилавков



Пожаробезопасный



Эстетическая привлекательность



1 Профиль накладной 302

Артикул	Материал	Размеры, мм
LL302A.200AA	анодированный алюминий	2000 x 15,2 x 6

2 Рассеиватель 300

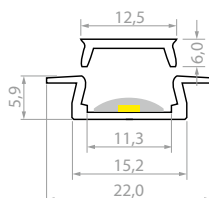
Артикул	Материал	Размеры, мм
LL300P.200WT	поликарбонат матовый	2000 x 12 x 3,7

3 Заглушка 302

Артикул	Материал	Комплект, шт.
LL302P.000GR	пластик	2

4 Крепеж монтажный 302

Артикул	Материал	Комплект, шт.
LL302S.000NI	сталь	2



1 Профиль врезной 301

Артикул	Материал	Размеры, мм
LL301A.200AA	анодированный алюминий	2000 x 22 x 5,9

2 Рассеиватель 300

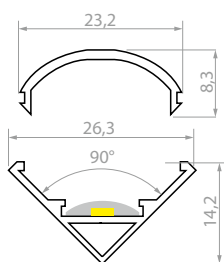

Артикул	Материал	Размеры, мм
LL300P.200WT	поликарбонат матовый	2000 x 12 x 3,7

3 Заглушка 301

Артикул	Материал	Комплект, шт.
LL301P.000GR	пластик	2

LED LINE SYSTEM

алюминиевые профили для светодиодных лент



1 Профиль накладной 306

Артикул	Материал	Размеры, мм
LL306A.200AA	анодированный алюминий	2000 x 26,3 x 14,2

2 Рассеиватель 306

Артикул	Материал	Размеры, мм
LL306P.200WT	поликарбонат матовый	2000 x 32,2 x 8,3

3 Заглушка 306

Артикул	Материал	Комплект, шт.
LL306P.000GR	пластик	2

4 Крепеж монтажный 306

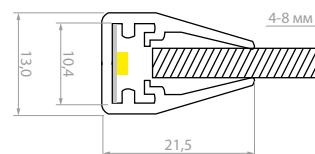
Артикул	Материал	Комплект, шт.
LL306S.000NI	сталь	2



1 Профиль-клипса 308

Артикул	Материал	Размеры, мм
LL308P.200WT	пластик белый	2000 x 21,5 x 13

Для стекла 4-8 мм.



СВЕТИЛЬНИКИ ДЛЯ КОРПУСНОЙ МЕБЕЛИ

ВЫКЛЮЧАТЕЛЬ ИНФРАКРАСНЫЙ

с включением/выключением от движения руки



Датчик, реагирующий на движение руки



Диапазон срабатывания 15-20 см



Монтаж: врезной



Выключатель инфракрасный врезной

Артикул	Материал	Цвет	W	V	
LL914T.024MS	пластик	хром матовый	36/72	12/24	50

В комплекте: инфракрасный датчик с проводом, электронный блок.

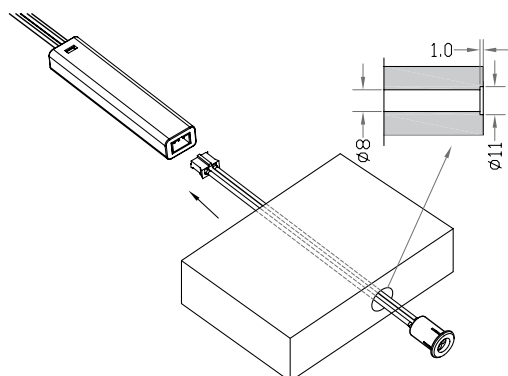


Выключатель инфракрасный врезной

Артикул	Материал	Цвет	W	V	
LL914T.024DS	пластик	черный	36/72	12/24	50

В комплекте: инфракрасный датчик с проводом, электронный блок.

Схема монтажа



ВЫКЛЮЧАТЕЛЬ ИНФРАКРАСНЫЙ

с включением/выключением от движения руки



Датчик, реагирующий на движение руки



Диапазон срабатывания 15-20 см



Монтаж: накладной



Выключатель инфракрасный накладной

Артикул	Материал	Цвет	W	V	
LL915T.024MS	пластик	белый	36/72	12/24	50

В комплекте: инфракрасный датчик с проводом, электронный блок.

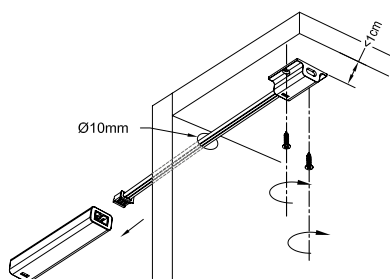


Выключатель инфракрасный накладной

Артикул	Материал	Цвет	W	V	
LL915T.024DS	пластик	черный	36/72	12/24	50

В комплекте: инфракрасный датчик с проводом, электронный блок.

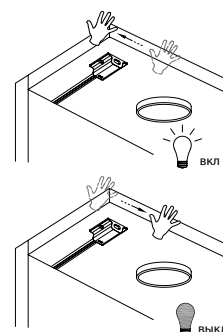
Схема монтажа



Вход : DC12V/24V

Выход : DC12V/24V 3A максимум

дальность обнаружения 15-20см



ИНФРАКРАСНЫЙ ДАТЧИК ДВИЖЕНИЯ

с выносным сенсором



PIR SENSOR: датчик, реагирующий на движение в зоне его действия



Спектр обнаружения – 1,5 м, время задержки – 40 сек.



Монтаж: врезной и накладной



Выключатель с датчиком движения PIR

НОВИНКА!

Артикул	Материал	Цвет	W	V	
LL96668DW2-BK	пластик	черный	36/72	12/24	50

В комплекте: инфракрасный датчик с проводом, электронный блок.



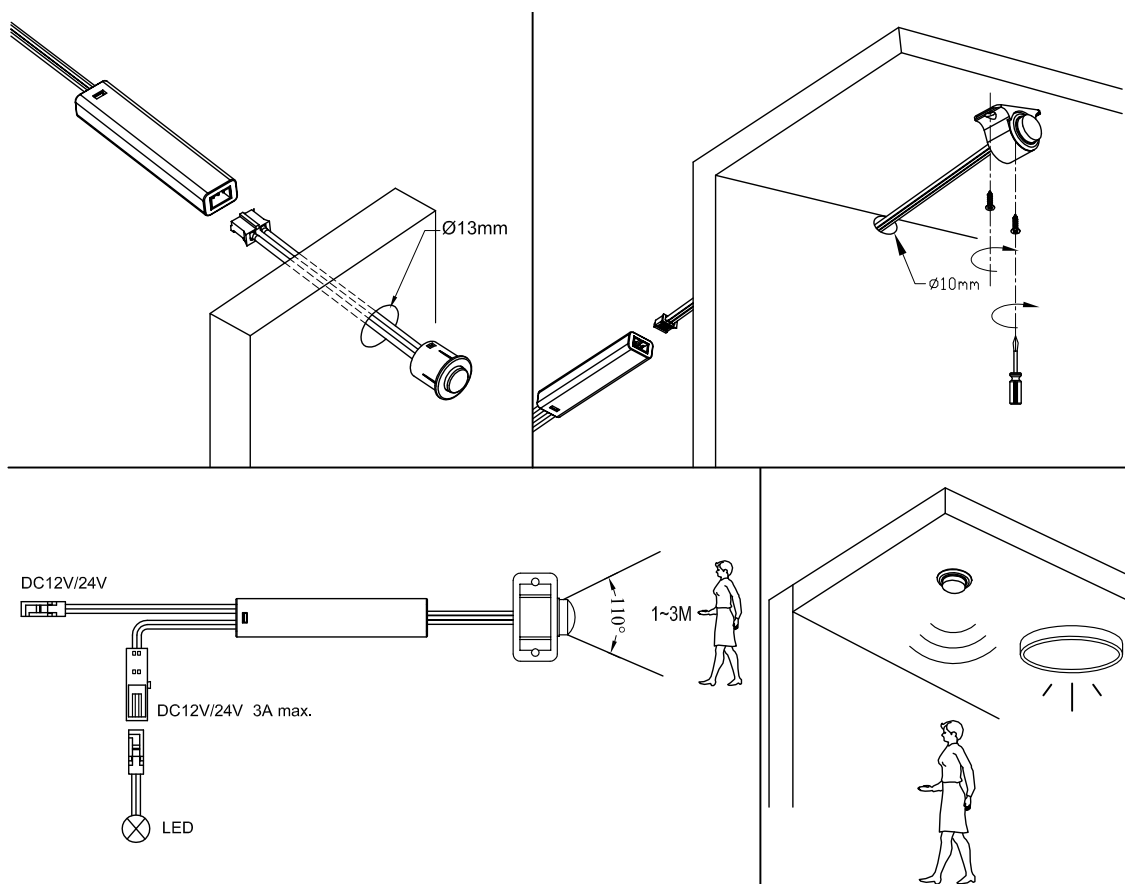
Выключатель с датчиком движения PIR

НОВИНКА!

Артикул	Материал	Цвет	W	V	
LL96668DW-BK	пластик	белый	36/72	12/24	50

В комплекте: инфракрасный датчик с проводом, электронный блок.

Схема монтажа



СВЕТИЛЬНИКИ ДЛЯ КОРПУСНОЙ МЕБЕЛИ

СВЕТОДИОДНАЯ ЛЕНТА

самоклеющаяся



Светодиоды повышенной яркости



Высокий уровень энергосбережения



Эстетически привлекательный вид



Быстрый и надежный монтаж



Пожаробезопасный



Подключение через трансформатор



Светодиодная лента

НОВИНКА!

Артикул	Кол-во светодиодов	Мощность, Вт	Ширина, мм	IP	V	Цветовая температура, К	
LE260A.120WW	120	10 Вт/м	5	20	12	3000	25
LE260A.120NW	120	10 Вт/м	5	20	12	4000	25
LE260A.120CW	120	10 Вт/м	5	20	12	6000	25

В комплекте: светодиодная лента 5 м, намотанная на бобину.

СВЕТИЛЬНИКИ ДЛЯ КОРПУСНОЙ МЕБЕЛИ

NEON FLEX

светодиодный неон в силиконовом корпусе



Светодиоды повышенной яркости



Мягкое свечение без видимых точек



Полная защита от пыли и воды IP65



Быстрый и надежный монтаж
Врезной / накладной



Повышенный срок службы:
50 000 часов



Подключение через трансформатор

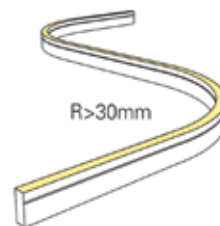
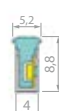


Светодиодная лента

НОВИНКА!

Артикул	Кол-во светодиодов	Мощность, W _c	V	Цветовая температура, K	
LL270T.180WT	180	10 Вт/м	12	4000	25

В комплекте: светодиодная лента 5 м, намотанная на бобину.



Клипса фиксирующая

НОВИНКА!

Артикул	Материал	Крепление	
LL270F.008WT	сталь	универсальное	200

В комплекте: 2 клипсы.



Силиконовые изоляторы

НОВИНКА!

Артикул	Материал	Способ присоединения	
LL270I.008WT	силикон	входной	200
LL270O.008WT	силикон	концевой	200

В комплекте: 1 изолятор.



СВЕТОДИОДНАЯ ЛЕНТА COB

самоклеющаяся



Светодиоды повышенной яркости



Высокий уровень энергосбережения



Эстетически привлекательный вид



Быстрый и надежный монтаж



Пожаробезопасный



Подключение через трансформатор



Светодиодная лента

НОВИНКА!

Артикул	Кол-во светодиодов	Мощность, Вт	Ширина, мм	IP	V	Цветовая температура, К	Световой поток, Лм	
LE270A.320WW	320	11 Вт/м	8	20	12	3000	1300	25
LE270A.320NW	320	11 Вт/м	8	20	12	4000	1300	25
LE270A.320CW	320	11 Вт/м	8	20	12	6000	1300	25

В комплекте: светодиодная лента 5 м, намотанная на бобину.



Соединитель прямой

НОВИНКА!

Артикул	Ширина, мм	Крепление	Соединение	IP	
K271SS.005WT	5	лента – лента	прямое	20	400
K271SS.008WT	8	лента – лента	прямое	20	400



Соединитель прямой

НОВИНКА!

Артикул	Ширина, мм	Крепление	Соединение	IP	
K271SW.005WT	5	лента – провод	прямое	20	400
K271SW.008WT	8	лента – провод	прямое	20	400



Соединитель угловой

НОВИНКА!

Артикул	Ширина, мм	Крепление	Соединение	IP	
K272SS.005WT	5	лента – лента	угловое	20	400
K272SS.008WT	8	лента – лента	угловое	20	400

LED FLEX SYSTEM

светодиодный неон



Светодиоды повышенной яркости



Мягкое свечение без видимых точек



Полная защита от пыли и воды IP65



Быстрый и надежный монтаж
Врезной / накладной



Повышенный срок службы:
50 000 часов



Подключение через трансформатор



Светодиодная лента

Артикул	Кол-во светодиодов	Мощность, W _с	V	Цветовая температура, K	
LL260B.168WT	168 / м	7,5 Вт/м	12	4000	20

В комплекте: светодиодная лента 5±0,05 м, намотанная на бобину.



Монтажные клипсы

Артикул	Материал	Монтаж	
LL260S.000NI	сталь	накладной	400

В комплекте: 2 клипсы.



Соединители

Артикул	Материал	Способ присоединения	
LL262K.008BL	пластик	без пайки (провод – лента)	200
LL261K.008BL	пластик	без пайки (лента – лента)	200

В комплекте: 1 соединитель.



Силиконовые изоляторы

Артикул	Материал	Способ присоединения	
LL260I.008WT	силикон	входной	400
LL260O.008WT	силикон	концевой	400

В комплекте: 1 изолятор.

LED CONTROL SYSTEM

беспроводные выключатели



Подходит для любых светодиодных светильников



Регулировка яркости света



Защита от пыли и воды IP20



Быстрый и надежный монтаж



Ресивер с 6-канальной соединительной коробкой



Работает от напряжения 12В и 24В



Выключатель беспроводной кнопочный

Артикул	Материал	Цвет	W	V	
LL96660-BK	пластик	черный	60/120	12/24	50

В комплекте: беспроводной кнопочный переключатель, батарея CR2032 3В, магнитный держатель, ресивер со встроенной 6-канальной соединительной коробкой, винты.



Выключатель беспроводной кнопочный

Артикул	Материал	Цвет	W	V	
LL96668D-BK	пластик	черный	60/120	12/24	50

В комплекте: беспроводной сенсорный переключатель, батарея CR2032 3В, магнитный держатель, ресивер со встроенной 6-канальной соединительной коробкой, винты.



Выключатель беспроводной с датчиком движения PIR

Артикул	Материал	Цвет	W	V	
LL96666PD-BK	пластик	черный	60/120	12/24	50

В комплекте: PIR SENSOR, батарея CR2032 3В, магнитный держатель, ресивер со встроенной 6-канальной соединительной коробкой, винты.

СОЕДИНИТЕЛИ для светодиодных лент



931 прямой

Артикул	Способ присоединения	
LL931K.008WT	без пайки	500

В комплекте: 1 соединитель.



932 концевой

Артикул	Способ присоединения	
LL932K.008WT	без пайки	500

В комплекте: 1 соединитель, 2 м, снабженный коннектором.

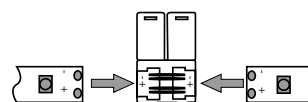
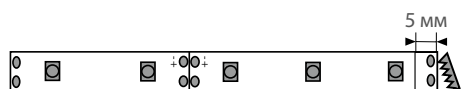


933 угловой

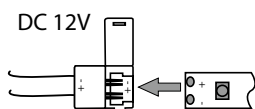
Артикул	Способ присоединения	
LL933K.008WT	без пайки	500

В комплекте: 2 соединителя, провод 0,15 м.

Подключение светодиодных лент



Прямое



Концевое



Угловое

СЕНСОРНЫЙ ВЫКЛЮЧАТЕЛЬ

накладной, с регулировкой яркости света



Подходит для любых светодиодных светильников



Выключатель реагирует на прикосновение



Регулировка яркости света



Артикул	Материал	Цвет	Размеры (ДхШхВ), мм	W	V	
LL913T.024DS	пластик	серебристо-серый	40 x 12,5 x 6	24/46	12/24	100

В комплекте: провод 1 м.

СЕНСОРНЫЙ ВЫКЛЮЧАТЕЛЬ

с регулировкой яркости света



TOUCH DIMMER:
сенсорное управление освещением



Включение при тактильном контакте
менее 0,5 сек.

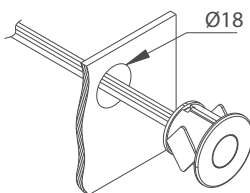


Монтаж: врезной



Артикул	Материал	Покрытие	W	V	
LL910T.024DS	поликарбонат	металлик	24	12	200

В комплекте: выключатель, входящий и исходящий провод, 2 шурупа.



БЕСКОНТАКТНЫЙ ВЫКЛЮЧАТЕЛЬ с выносным сенсором



Датчик, реагирующий
на движение руки



Диапазон срабатывания 10 см




Монтаж: врезной и накладной



Артикул	Материал	Покрытие	W	V	
LL911T.024MS	поликарбонат	металлик	24/48	12/24	200

В комплекте: датчик, входящий провод, исходящий провод со штепсельной частью типа «мама» 2 шурупа.



ИНФРАКРАСНЫЙ ДАТЧИК ДВИЖЕНИЯ с выносным сенсором



PIR SENSOR: датчик, реагирующий
на движение в зоне его действия



Спектр обнаружения – 1,5 м,
время задержки – 40 сек.

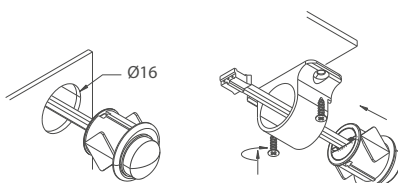


Монтаж: врезной и накладной



Артикул	Материал	Покрытие	W	V	
LL912T.024PS	поликарбонат	металлик	24/48	12/24	200

В комплекте: датчик, входной провод с разъемом типа «папа», исходящий провод с разъемом типа «мама», 2 шурупа.



ТРАНСФОРМАТОРЫ

для светодиодных светильников



Трансформатор – это преобразователь электрической энергии поступающей из сети переменного тока 220В в энергию постоянного тока 12В. Используются для питания светодиодных лент и светильников, где в качестве ограничителей тока работают резисторы. Блоки питания можно использовать со всеми светильниками и светодиодными лентами JET подходящей мощности



Стабильный ток и стабильная мощность



Высокий уровень энергосбережения



Защита от перепадов напряжения



Увеличение срока службы осветительного прибора



929

Артикул	W	
LL929L.020WT	20	100

В комплекте: драйвер, 4-канальная распределительная колодка, провод 2,0 м с евровилкой.

Пример расчета подбора трансформатора.

Потребитель=25W

Трансформатор: 25x1,2=30W



924

Артикул	W	
LL924L.030WT	30	30

В комплекте: драйвер, 12-канальная распределительная колодка, провод 2,0 м с евровилкой.



924

Артикул	W	
LL924L.060WT	60	50

В комплекте: блок питания, 10-канальная распределительная колодка, провод 2,0 м с евровилкой.

$$1,25 \sum_{i=1}^N W_{ci} \leq W_t$$

N – количество LED, которое можно подключать к трансформатору мощностью W_t
 W_{ci} – мощность конкретного светильника
 W_t – мощность трансформатора

ДРАЙВЕРЫ

для светодиодных светильников



Драйвер – это преобразователь электрической энергии, поступающей из сети переменного тока 220В в энергию постоянного тока 12В



926

Артикул	W	
LL926L.012WT	12	100

В комплекте: блок питания, 10-канальная распределительная колодка, провод 2,0 м с евровилкой.



926

Артикул	W	
LL926L.006WT	6	100

В комплекте: блок питания, 12-канальная распределительная колодка, провод 2,0 м с евровилкой

СВЕТИЛЬНИКИ ДЛЯ КОРПУСНОЙ МЕБЕЛИ

УДЛИНИТЕЛЬ

С распределительной колодкой для соединения выключателей и датчиков с несколькими светильниками



935

Артикул	Материал	Цвет	
LL935K.006WT	пластик	белый	500

В комплекте: 6-канальная распределительная колодка, провод 1,5 м.



SOLA

алюминиевые профили для фасадов без ручек



Быстрая и надежная установка



Стойкое анодированное покрытие



Современные и качественные материалы

АЛЮМИНИЕВЫЕ И ПЛАСТИКОВЫЕ СИСТЕМЫ





Быстрая и надежная установка



Стойкое анодированное покрытие



Современные и качественные материалы

Al684L30AL



1

Al684L30WH



Al684L30BL



Al684L30GP



Al685L30AL



2

Al685L30WH



Al685L30BL



Al685L30GP



Al531L39AL



3

Al531L39WH



Al531L38BL



Al531L39GP



		Артикул	Материал	Отделка	Толщина ЛДСП, мм	Длина, мм
1	профиль вертикальный	Al684L30AL	анодированный алюминий	алюминий	16*/18	3000
		Al684L30WH	анодированный алюминий	матовый белый	16*/18	3000
		Al684L30BL	анодированный алюминий	матовый черный	16*/18	3000
		Al684L30GP	анодированный алюминий	золото	16*/18	3000
2	профиль вертикальный боковой	Al685L30AL	анодированный алюминий	алюминий	16*/18	3000
		Al685L30WH	анодированный алюминий	матовый белый	16*/18	3000
		Al685L30BL	анодированный алюминий	матовый черный	16*/18	3000
		Al685L30GP	анодированный алюминий	золото	16*/18	3000
3	профиль торцевой	Al531L39AL	анодированный алюминий	алюминий	16	3900
		Al531L39WH	анодированный алюминий	матовый белый	16	3900
		Al531L38BL	анодированный алюминий	матовый черный	16	3800
		Al531L39GP	анодированный алюминий	золото	16	3900

* Для использования под 16 мм ЛДСП необходим заказ дополнительных частей, арт. 6197 и арт. 6272



1

2

682AP8

AM116DS



3



4

5



6



7

8



9

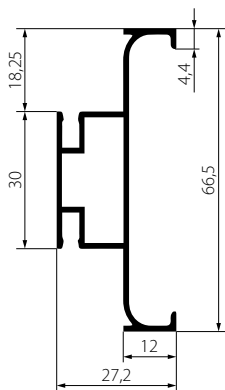
10

		Артикул	Материал	Отделка	Длина, мм
1	профиль горизонтальный L-образный	AI532L41AL	анод. алюминий	алюминий	4100
		AI532L41WH	анод. алюминий	матовый белый	4100
		AI532L41GP	анод. алюминий	золото	4100
		AI532L38BL	анод. алюминий	матовый черный	3800
2	профиль горизонтальный C-образный	AI533L41AL	анод. алюминий	алюминий	4100
		AI533L41WH	анод. алюминий	матовый белый	4100
		AI533L41GP	анод. алюминий	золото	4100
		AI533L38BL	анод. алюминий	матовый черный	3800
3	клипса для крепления*	682AP8	пластик	серый	
		AM116DS	пластик	белый	
4	заглушки для L-образного профиля (левая)	682AP1L AL	пластик	алюминий	
		682AP1L WH	пластик	матовый белый	
		682AP1L GP	пластик	золото	
		682AP1L BL	пластик	матовый черный	
5	заглушки для L-образного профиля (правая)	682AP1R AL	пластик	алюминий	
		682AP1R WH	пластик	матовый белый	
		682AP1R GP	пластик	золото	
		682AP1R BL	пластик	матовый черный	
6	заглушки для C-образного профиля (универсальные)	683APL AL	пластик	алюминий	
		683APL WH	пластик	матовый белый	
		683APL GP	пластик	золото	
		683AP 1L BL	пластик	матовый черный	
7	внутренний угол 90° (L-профиль)	682AP4IN AL	пластик	алюминий	
		682AP4IN WH	пластик	матовый белый	
		682AP4IN GP	пластик	золото	
		682AP4IN BL	пластик	матовый черный	
8	внешний угол 90° (L-профиль)	682AP5EX AL	пластик	алюминий	
		682AP5EX WH	пластик	матовый белый	
		682AP5EX GP	пластик	золото	
		682AP5EX BL	пластик	матовый черный	
9	компенсатор к вертикальному профилю для ЛДСП 16 мм	6197	пластик	белый	
10	комплект адаптеров к вертикальному профилю для ЛДСП 16 мм	6272	пластик	белый	

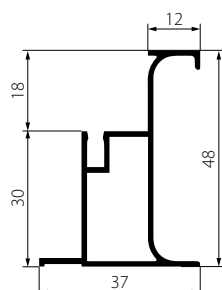
* Комплект 2 шт.

Размеры вертикальных профилей

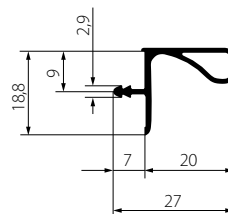
684 A



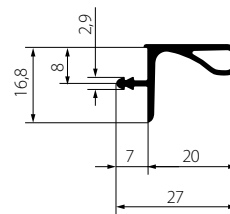
685 A



R 1730

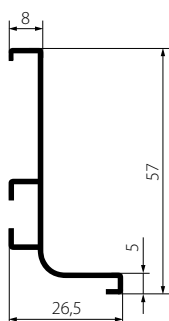


Al 531

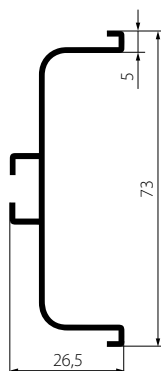


Размеры горизонтальных профилей

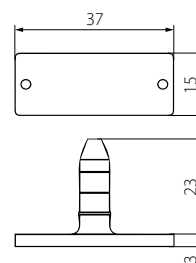
Al532L41



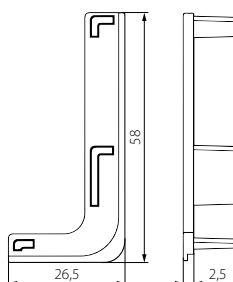
Al533L41



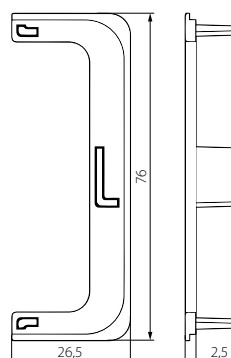
682AP8



682AP1



683AP1



ПЛИНТУС ДЛЯ СТОЛЕШНИЦЫ алюминиевый

Производитель: Scilm



Современные и качественные материалы: без свинца!



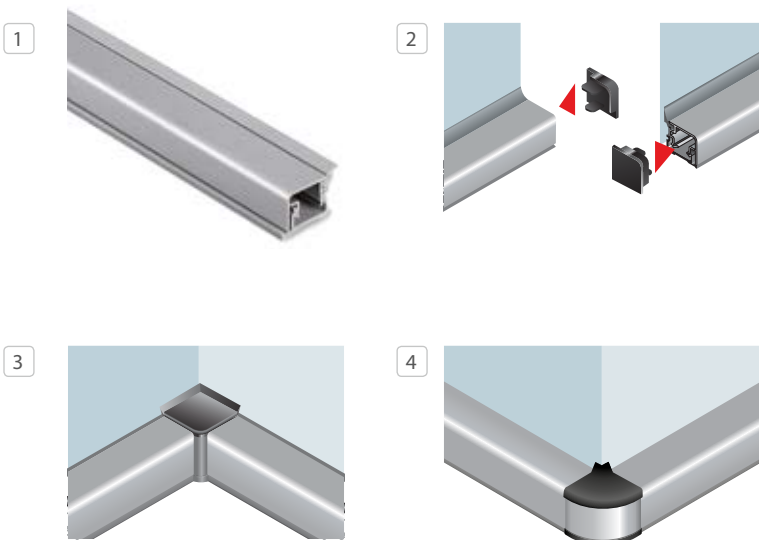
Высокая термо- и влагостойчивость



Антибактериальное покрытие

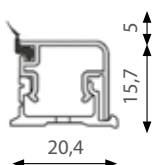


АЛЮМИНИЕВЫЕ И ПЛАСТИКОВЫЕ СИСТЕМЫ



		Артикул	Длина, мм
1	плинтус столешницы	R360050S07L39	3900
2	заглушки (правая + левая)	TA150-015-07	
3	внутренний угол 90°	AA151-015-07	
4	внешний угол 90°	SA15201550S07	

Размеры профиля R3600



ПРИСТЕНОЧНЫЕ БОРТИКИ

алюминиевые

Производитель: Scilm



Современные и качественные материалы: без свинца!



Высокая термо- и влагостойчивость



Антибактериальное покрытие



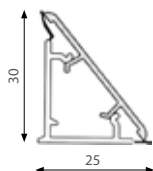
		Артикул	Длина, мм
1	плинтус	M350050S01	4000
2	заглушки (правая + левая)	TA14007	
3	внутренний угол 90°	AA14107	
4	внешний угол 90°	SA14207	



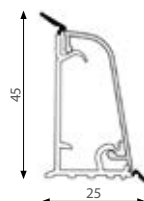
		Артикул	Длина, мм
1	плинтус	M300050S01000	4000
2	заглушки (правая + левая)	TA8081DS07000	
3	внутренний угол 90°	AA82070000000	
4	внешний угол 90°	SA83070000000	

Размеры

M3500



M3000



ЦВЕТНЫЕ ЦОКОЛИ

пластиковые

Производитель: Scilm



Современные и качественные материалы



Снабжен пылезащитным уплотнителем



Широкий размерный ряд



Не содержат примесей свинца




Антибактериальное покрытие



Широкая цветовая гамма



АЛЮМИНИЕВЫЕ И ПЛАСТИКОВЫЕ СИСТЕМЫ



Цвет «АЛЮМИНИЙ»

		Артикул	Высота, мм
1	цоколь, погонаж 4 м	R460010A1101F	100
		R460012A1101F	120
		R460015A1101F	150
2	заглушка цоколя	426A-97-A11SF	100
		426A-117A11SF	120
		426A-147A11SF	150
3	угловой элемент 90°	425C-97-A11SF	100
		425C-117A11SF	120
		425C-147A11SF	150
4	угловой элемент 135°	465A-97-A11SF	100
		465A-117A11SF	120
		465A-147A11SF	150
5	соединитель линейный	431-117-A11SF	120
		431-147-A11SF	150
6	радиусный элемент	4KC10UA11SFPV	100
		4KC12UA11SFPV	120
		4KC15UA11SFPV	150
		Артикул	Цвет
7	решетка для вентиляции	GR991-07	серый

ЦВЕТНЫЕ ЦОКОЛИ

пластиковые

Производитель: Scilm



Цвет «БЕЛЫЙ ГЛЯНЕЦ»

		Артикул	Высота, мм
1	цоколь, погонаж 4 м	R46001088201F	100
		R46001288201F	120
		R46001588201F	150
2	заглушка цоколя	426A-97-882SF	100
		426A-117882SF	120
		426A-147882SF	150
3	угловой элемент 90°	425C-97-882SF	100
		425C-117882SF	120
		425C-147882SF	150
4	угловой элемент 135°	465A-97-882SF	100
		465A-117882SF	120
		465A-147882SF	150
5	соединитель линейный	431-97-882SF	100
		431-117-882SF	120
		431-147-882SF	150
6	радиусный элемент	4KC10U88201PV	100
		4KC12U88201PV	120
		4KC15U88201PV	150
		Артикул	Цвет
7	решетка для вентиляции	GR991-07	серый

Цвет «БЕЛЫЙ МАТОВЫЙ»

		Артикул	Высота, мм
1	цоколь, погонаж 4 м	R46001071701	100
		R46001271701	120
		R46001571701	150
2	заглушка цоколя	426A-97-717SF	100
		426A-117717SF	120
		426A-147717SF	150
3	угловой элемент 90°	425C-97-717SF	100
		425C-117717SF	120
		425C-147717SF	150
4	угловой элемент 135°	465A-97-717SF	100
		465A-117717SF	120
		465A-147717SF	150
5	соединитель линейный	431-97-717SF	100
		431-117-717SF	120
		431-147-717SF	150
6	радиусный элемент	4KC10U71701PV	100
		4KC12U71701PV	120
		4KC15U71701PV	150
		Артикул	Цвет
7	решетка для вентиляции	GR991-07	серый

ЦВЕТНЫЕ ЦОКОЛИ

пластиковые

Производитель: Scilm



Цвет «ВАНИЛЬ»

		Артикул	Высота, мм
1	цоколь, погонаж 4 м	R46001059601	100
		R46001259601	120
		R46001559601	150
2	заглушка цоколя	426A-97-596SF	100
		426A-117596SF	120
		426A-147596SF	150
3	угловой элемент 90°	425C-97-596SF	100
		425C-117596SF	120
		425C-147596SF	150
4	угловой элемент 135°	465A-97-596SF	100
		465A-117596SF	120
		465A-147596SF	150
5	соединитель линейный	431-97-596SF	100
		431-117-596SF	120
		431-147-596SF	150
6	радиусный элемент	4KC10U59601PV	100
		4KC12U59601PV	120
		4KC15U59601PV	150
		Артикул	Цвет
7	решетка для вентиляции	GR991-07	серый

Цвет «КЛЕН»

		Артикул	Высота, мм
1	цоколь, погонаж 4 м	R46001040701	100
		R46001240701	120
		R46001540701	150
2	заглушка цоколя	426A-97-407SF	100
		426A-117407SF	120
		426A-147407SF	150
3	угловой элемент 90°	425C-97-407SF	100
		425C-117407SF	120
		425C-147407SF	150
4	угловой элемент 135°	465A-97-407SF	100
		465A-117407SF	120
		465A-147407SF	150
5	соединитель линейный	431-97-407SF	100
		431-117-407SF	120
		431-147-407SF	150
6	радиусный элемент	4KC10U40701PV	100
		4KC12U40701PV	120
		4KC15U40701PV	150
		Артикул	Цвет
7	решетка для вентиляции	GR991-07	серый

ЦВЕТНЫЕ ЦОКОЛИ

пластиковые

Производитель: Scilm



Цвет «ГРЕЦКИЙ ОРЕХ»

		Артикул	Высота, мм
1	цоколь, погонаж 4 м	R460010D9201	100
		R46001268301	120
		R46001568301	150
2	заглушка цоколя	426A-97-683SF	100
		426A-117683SF	120
		426A-147683SF	150
3	угловой элемент 90°	425C-97-683SF	100
		425C-117683SF	120
		425C-147683SF	150
4	угловой элемент 135°	465A-97-683SF	100
		465A-117683SF	120
		465A-147683SF	150
5	соединитель линейный	431-97-683SF	100
		431-117-683SF	120
		431-147-683SF	150
6	радиусный элемент	4KC10U68301PV	100
		4KC12U68301PV	120
		4KC15U68301PV	150
		Артикул	Цвет
7	решетка для вентиляции	GR991-07	серый

Цвет «БЕНГЕ»

		Артикул	Высота, мм
1	цоколь, погонаж 4 м	R46001083801	100
		R46001283801	120
		R46001583801	150
2	заглушка цоколя	426A-97-838SF	100
		426A-117838SF	120
		426A-147838SF	150
3	угловой элемент 90°	425C-97-838SF	100
		425C-117838SF	120
		425C-147838SF	150
4	угловой элемент 135°	465A-97-838SF	100
		465A-117838SF	120
		465A-147838SF	150
5	соединитель линейный	431-97-838SF	100
		431-117-838SF	120
		431-147-838SF	150
6	радиусный элемент	4KC10U83801PV	100
		4KC12U83801PV	120
		4KC15U83801PV	150
		Артикул	Цвет
7	решетка для вентиляции	GR991-07	серый

ЦВЕТНЫЕ ЦОКОЛИ

пластиковые

Производитель: Scilm



Цвет «ЧЕРНЫЙ ГЛЯНЕЦ»

		Артикул	Высота, мм
1	цоколь, погонаж 4 м	R460010D9801F	100
		R460012D9801F	120
		R460015D9801F	150
2	заглушка цоколя	426A-97-D98SF	100
		426A-117D98SF	120
		426A-147D98SF	150
3	угловой элемент 90°	425C-97-D98SF	100
		425C-117D98SF	120
		425C-147D98SF	150
4	угловой элемент 135°	465A-97-D98SF	100
		465A-117D98SF	120
		465A-147D98SF	150
5	соединитель линейный	431-97-D98SF	100
		431-117-D98SF	120
		431-147-D98SF	150
6	радиусный элемент	4KC10UD9801PV	100
		4KC12UD9801PV	120
		4KC15UD9801PV	150
		Артикул	Цвет
7	решетка для вентиляции	GR991-07	серый

Цвет «ЧЕРНЫЙ МАТОВЫЙ»

		Артикул	Высота, мм
1	цоколь, погонаж 4 м	R46001070601	100
		R46001270601	120
		R46001570601	150
2	заглушка цоколя	426A-97-706SF	100
		426A-117706SF	120
		426A-147706SF	150
3	угловой элемент 90°	425C-97-706SF	100
		425C-117706SF	120
		425C-147706SF	150
4	угловой элемент 135°	465A-97-706SF	100
		465A-117706SF	120
		465A-147706SF	150
5	соединитель линейный	431-97-706SF	100
		431-117-706SF	120
		431-147-706SF	150
6	радиусный элемент	4KC10UD9801PV	100
		4KC12UD9801PV	120
		4KC15UD9801PV	150
		Артикул	Цвет
7	решетка для вентиляции	GR991-07	серый

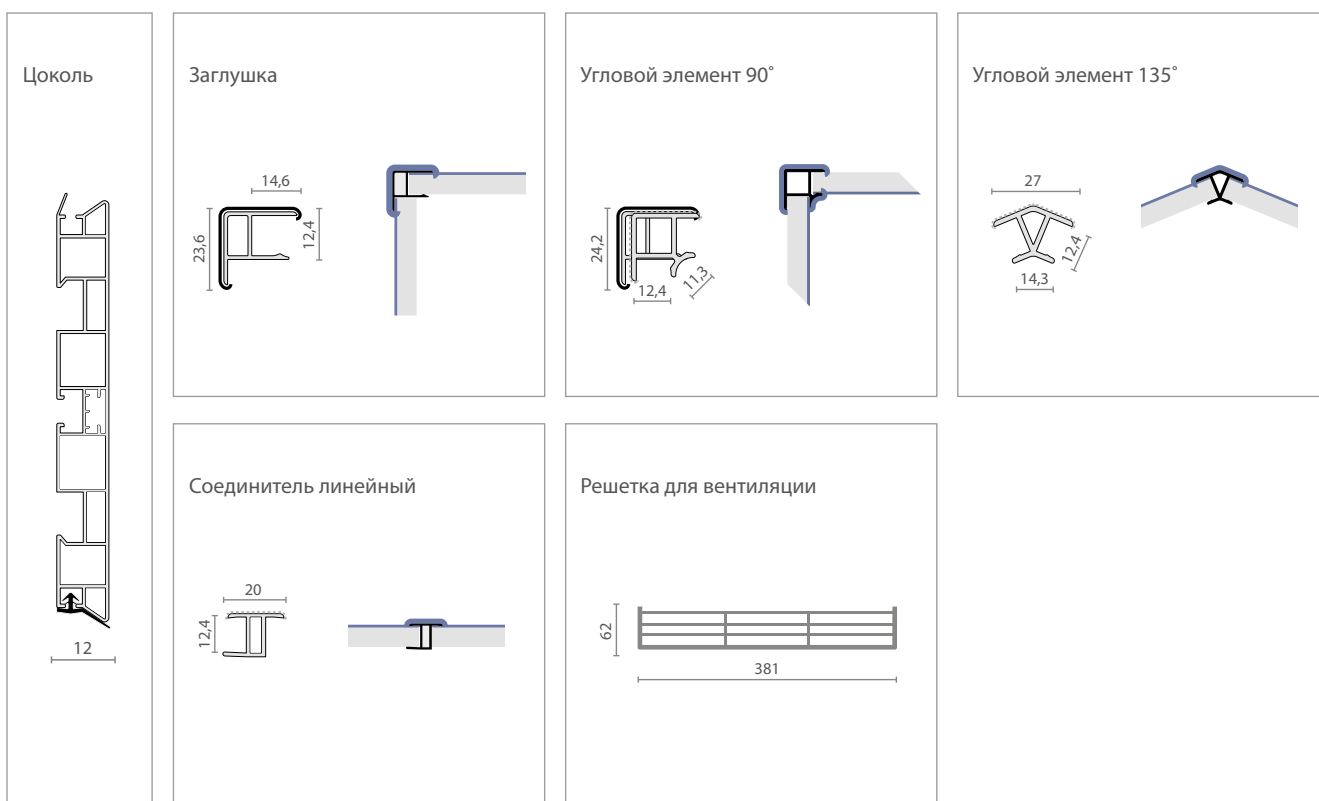
ЦВЕТНЫЕ ЦОКОЛИ

пластиковые

Производитель: Scilm



Размеры



ЦОКОЛИ

алюминиевые

Производитель: Scilm



Быстрая и надежная сборка



Снабжен пылезащитным уплотнителем



Современные и качественные материалы



Современный дизайн



Антибактериальное покрытие



Легкий уход



АЛЮМИНИЕВЫЕ И ПЛАСТИКОВЫЕ СИСТЕМЫ



1



2



3



4

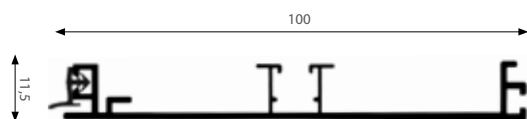


5

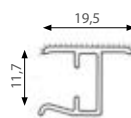
		Артикул	Длина, мм
1	профиль горизонтальный	R4072G50S1UFA	4100
2	соединитель	1320-95-50SSF	
3	угловой элемент 90°-270°	1354-10050SSF	
4	внешний угол 90°	135350S/SF01	
5	внешний угол 135°	1400-95-50SSF	

Размеры

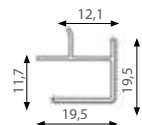
R4072



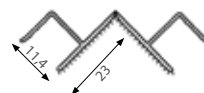
1320



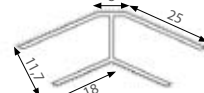
K1353



1354



1400



ПОДДОН В МОДУЛЬ С МОЙКОЙ алюминиевый

Производитель: Scilm




Придает гигиенические и эстетические свойства дну в модуле с мойкой



Современные и качественные материалы



Покрытие, устойчивое к царапинам



Артикул	Материал	Для модуля шириной, мм	Для модуля глубиной, мм	
755L0564.098	алюминий	600	520	20
755L0764.098	алюминий	800	520	20
755L0864.098	алюминий	900	520	20
755L0564.098IU	алюминий	600	520	1
755L0764.098IU	алюминий	800	520	1
755L0864.098IU	алюминий	900	520	1

Для заказа специального размера необходимо указать следующие размеры:
L – внутренняя ширина модуля, P – внутренняя глубина модуля, S – толщина дна

ПОДДОН В НИЖНЮЮ БАЗУ пластиковый



Придает гигиенические и эстетические свойства



Современные и качественные материалы



Толщина ДСП 16 – 18 мм



Артикул	Материал	Для модуля шириной, мм	Для модуля глубиной*, мм	
IP560PL.600GR99	пластик	600	470 -560	30
IP560PL.800GR99	пластик	800	470 -560	30
IP560PL.1000GR99	пластик	1000	470 -560	30

* Глубину установки поддона можно откорректировать, укоротив задний отрезной бортик.
Материал поддона эластичный и позволяет отрезать лишнюю длину бортика канцелярским ножом или ножницами.

STILOS

система алюминиевых профилей



Быстрая и надежная сборка



Многофункциональное применение в интерьере



Возможность выбора вариантов компоновки элементов без демонтажа системы



Крепления: пол-стена, пол-потолок, стена-стена




Совместимы с выдвижными телескопическими рамами компании Vibo



Нагрузка на пару профилей: max 200 кг

АЛЮМИНИЕВЫЕ И ПЛАСТИКОВЫЕ СИСТЕМЫ



STILOS

система алюминиевых профилей



для ПРИХОЖЕЙ, ГАРДЕРОБНОЙ



для ГОСТИНОЙ



АЛЮМИНИЕВЫЕ И ПЛАСТИКОВЫЕ СИСТЕМЫ

STILOS

система алюминиевых профилей



для спальни



для детской комнаты



АЛЮМИНИЕВЫЕ И ПЛАСТИКОВЫЕ СИСТЕМЫ

STILOS

система алюминиевых профилей



для рабочего кабинета



для ванной комнаты



АЛЮМИНИЕВЫЕ И ПЛАСТИКОВЫЕ СИСТЕМЫ

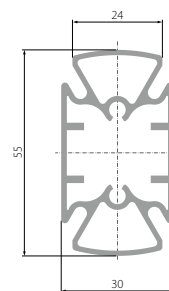
STILOS

система алюминиевых профилей



Алюминиевый профиль

Артикул	Материал	Цвет	Длина, мм
AI541L3000AL	анод. алюминий	алюминий	3000
AI541L3000C35D	анод. алюминий	черный	3000
AI541L3000GP	анод. алюминий	золото	3000



34443059

34453059

Опора регулируемая высокая

Артикул	Диапазон регулировки, мм	Материал	Цвет
3444 3059	75-95	замак	алюминий

В комплекте: 1 опора.

Опора регулируемая низкая

Артикул	Диапазон регулировки, мм	Материал	Цвет
3445 3059Q	10-18	замак	алюминий
34453059C35DQ	10-18	замак	черный
34453059Y2317F	10-18	замак	золото

В комплекте: 1 опора.



Крепление к стене

Артикул	Материал	Цвет
3440 3059	замак	алюминий
3440 3059C35D	замак	черный

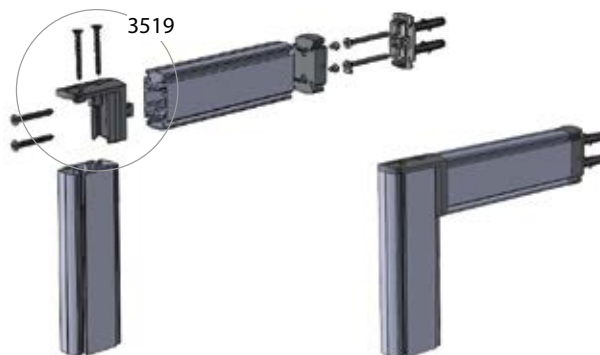
В комплекте: 3431* соединительный элемент, винты, саморезы для установки.



Угловое соединение 90°

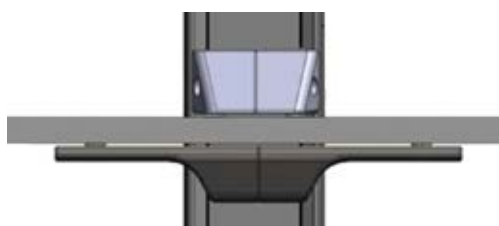
Артикул	Материал	Цвет
3519	замак	алюминий
3519C35D	замак	черный
3519Y2317F	замак	золото

В комплекте: 3440* крепление к стене, соединительный элемент, винты, саморезы для установки.



STILOS

система алюминиевых профилей



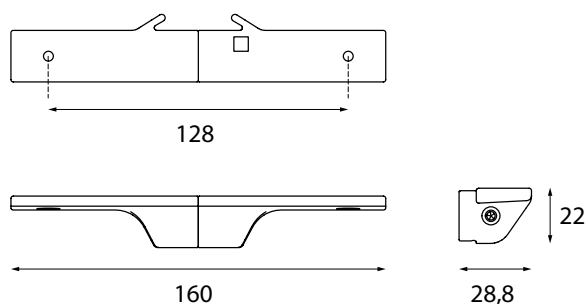
Полкодержатель для полок и тумб



Нагрузка на пару полкодержателей: max 40 кг

Артикул	Материал	Цвет
3521 7F	замак	алюминий
3521 1817 black	замак	черный
3521Y2317F	замак	золото

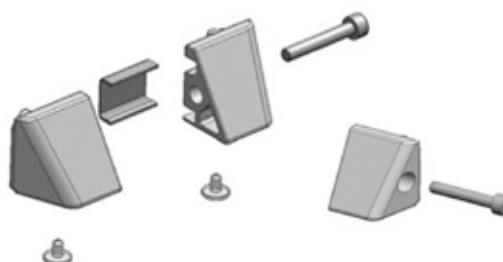
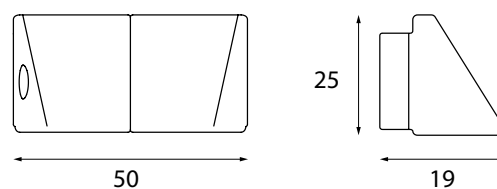
В комплекте: 2 полкодержателя.



Верхняя часть полкодержателя

Артикул	Материал	Цвет
3522 7F	замак	алюминий
3522 1817 black	замак	черный
3522Y2317F	замак	золото

В комплекте: 2 штуки.

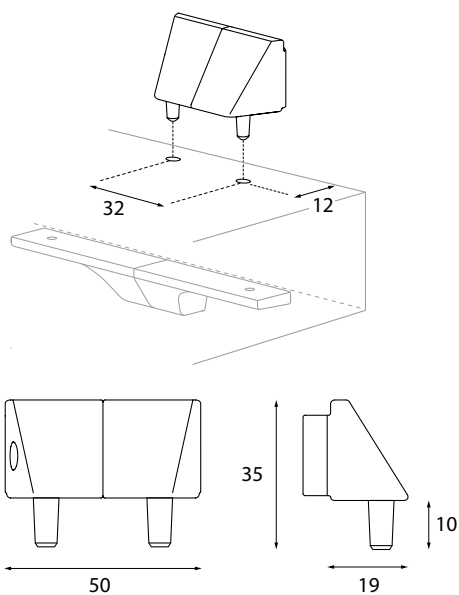




Верхнее крепление для навесных модулей

Артикул	Цвет	Материал
3527 7F	алюминий	замак
3527C35D	черный	замак
3527Y2317F	золото	замак

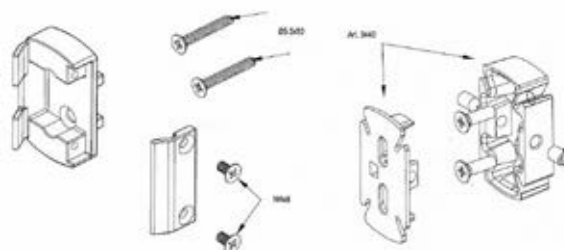
В комплекте: 2 крепления



Суппорт поперечного крепления профиля

Артикул	Цвет	Материал
3693 3059	алюминий	замак
3693 1817	черный	замак
3693Y2317F	золото	замак

В комплекте: суппорт, крепление к стене



STILOS

система алюминиевых профилей



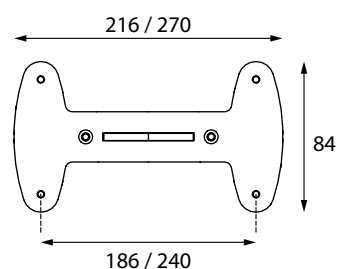
Крепежная планка для адаптера под систему Vibo

Артикул	Цвет	L ₁ , мм	L, мм
7068 L216 7F	алюминий	216	186
7069 L270 7F	алюминий	270	240

В комплекте: 2 шт.

L₁ – длина планки.

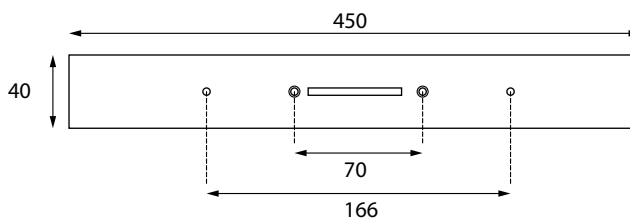
L – расстояние между крепежными отверстиями.



Крепежная планка для адаптера под систему Fitline

Артикул	Цвет	L, мм
G9920SBLU	черный	450
G9920SGRU	алюминий	450

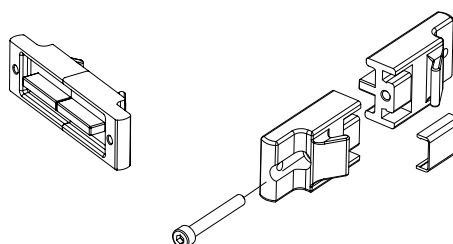
В комплекте: 2 шт.




Комплект адаптеров для крепления Vibo

Артикул	Цвет	Материал
7066 7F	алюминий	замак
7066 1817 black	черный	замак

В комплекте: 2 адаптера.





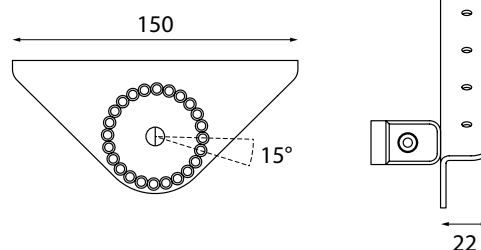
Полкодержатель с изменяемым углом наклона



Шаг изменения угла 15°

Артикул	Материал	Цвет
3428 ZRE01	замак	алюминий
3428 1817 black	замак	черный
3428 Y2317F	замак	золото

В комплекте: 2 полкодержателя.

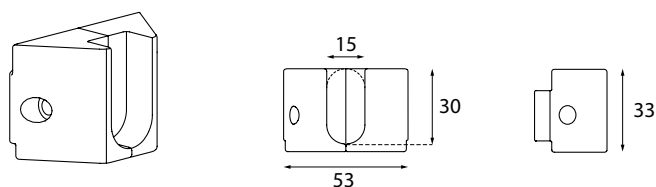


Держатель гардеробной штанги

Артикул	Материал	Цвет
3529 7F	замак	алюминий
3529 1817 black	замак	черный
3529 Y2317F	замак	золото

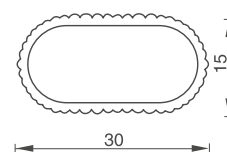
В комплекте: 2 держателя.

Подходит штанги: арт. GR202A.000AA, GKR202A.300BL, GKR202A.300GP



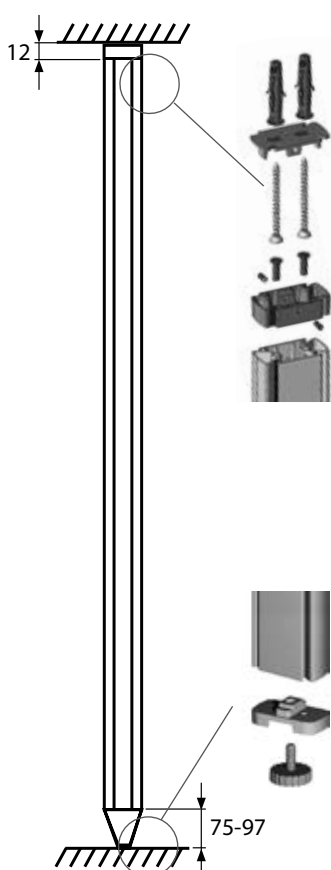
Гардеробная штанга

Артикул	Материал	Покрытие	Размеры, мм
GR202A.000AA	алюминий	алюминий анодированный	3000 x 30 x 15
GKR202A.300BL	алюминий	черный анодированный	3000 x 30 x 15
GKR202A.300GP	алюминий	золото анодированное	3000 x 30 x 15



Крепление ПОЛ-ПОТОЛОК

Максимально допустимая
нагрузка на пару стоек 200кг

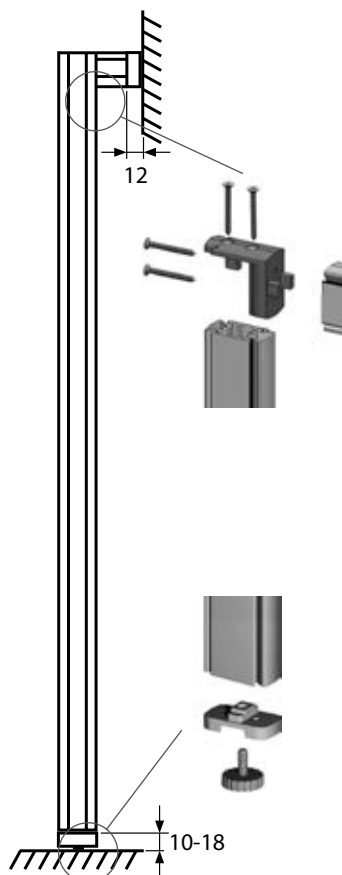


Вариант с высокой опорой.
Высота опоры (мин/макс): 75/97мм
(допуск на опору = высота стеллажа
минус 86мм (оптимальное
значение).

Для определения длины
алюминиевого профиля-стойки
Al541L3000 расчёт производится
следующим способом:
Длина вертикального профиля (B) =
габаритная высота стеллажа (A) минус
12 мм (крепление к потолку) минус
14мм (высота опоры).

Крепление ПОЛ-СТЕНА

Максимально допустимая
нагрузка на пару стоек 200кг

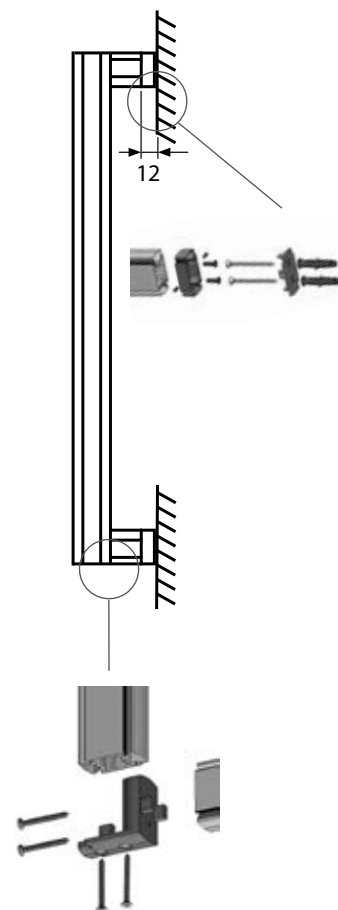


Вариант с низкой опорой.
Высота опоры (мин/макс): 10/18мм
(допуск на опору = высота стеллажа
минус 14мм (оптимальное
значение).

Для определения длины
алюминиевого профиля Al541L3000
расчёт производится следующим
способом:
Длина вертикального профиля (B) =
габаритная высота стеллажа (A) минус
8 мм (угловое соединение) минус
14мм (высота опоры).
Длина горизонтального профиля (D)
= габаритная глубина стеллажа (C)
минус 55мм (профиль) минус 5мм
(допуск на угловое соединение)
минус 12мм (крепление к стене).

Крепление СТЕНА-СТЕНА

Максимально допустимая
нагрузка на пару стоек 80кг



Высота крепления
к потолку/стене: 12мм.

Для определения длины
алюминиевого профиля Al541L3000
расчёт производится следующим
способом:
Длина вертикального профиля (B) =
габаритная высота стеллажа (A) минус
16мм (допуск на угловое
соединение 8мм).
Длина горизонтального профиля (D)
= габаритная глубина стеллажа (C)
минус 55мм (профиль) минус 5мм
(допуск на угловое соединение)
минус 12мм (крепление к стене).

МОНТАЖ ПОЛОК ИЗ ДСП, МДФ

Для монтажа полок используется полкодержатель 3521, в комплекте правая/левая части, которые крепятся к алюминиевому профилю-стойке на определённой высоте, выравниваются по уровню и фиксируются. Далее на полкодержатели ложится полка и фиксируется снизу саморезами (входят в комплект). В качестве полок рекомендуется использовать материал от 16 до 28мм.

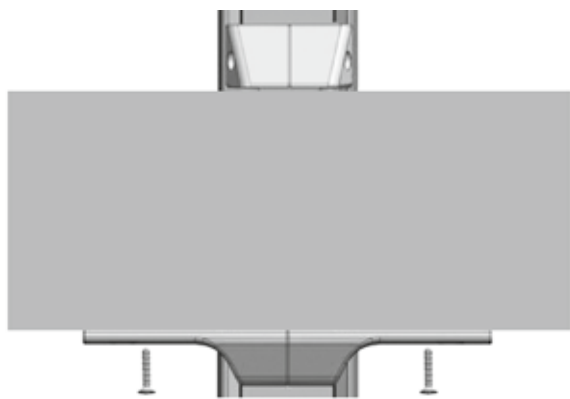
Для определения ширины полки расчёт производится следующим способом: ширина полки = ширина монтажного проёма минус 2мм.



МОНТАЖ НАВЕСНЫХ МОДУЛЕЙ

Монтаж навесных модулей производится по аналогии с монтажом стеклянных полок, за исключением того, что модули фиксируются к полкодержателю снизу саморезами (входят в комплект) и так же прижимаются сверху верхней частью полкодержателя с пластиковыми демпферами. Рекомендуемая глубина модуля составляет не более 600мм.


Для определения ширины модуля расчёт производится следующим способом: ширина модуля = ширина монтажного проёма минус 2мм.



МОНТАЖ ГАРДЕРОБНОЙ ШТАНГИ

Для монтажа штанги используется держатель 3529, в комплекте правая/левая части, которые крепятся к алюминиевому профилю-стойке на определённой высоте, выравниваются по уровню и фиксируются. Далее в держатели вкладывается штанга. Система подразумевает использование овальной штанги 15х30мм. При установке штанги непосредственно под полкой рекомендуемое минимальное расстояние между ними составляет 60мм.

Для определения ширины штанги расчёт производится следующим способом: ширина штанги = ширина монтажного проёма минус 25мм.



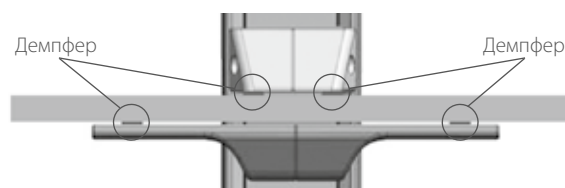
МОНТАЖ ПОЛОК ИЗ СТЕКЛА

Для монтажа полок используется полкодержатель 3521, в комплекте правая/левая части, которые крепятся к алюминиевому профилю-стойке на определённой высоте, выравниваются по уровню и фиксируются. Далее на полкодержатели ложится стеклянная полка и прижимается, предварительно смонтированной на стойке, верхней частью полкодержателя 3522, (в комплекте правая/левая части).

Внимание! Используйте пластиковые демпферы, которые входят в комплект верхней части полкодержателя.

В качестве полок рекомендуется использовать закалённое стекло толщиной 6 или 8мм.

Для определения ширины полки расчёт производится следующим способом: ширина полки = ширина монтажного проёма минус 2мм.



МОНТАЖ ПОЛОК ИЗ ДСП, МДФ С ИЗМЕНЯЕМЫМ УГЛОМ НАКЛОНА

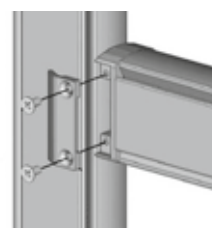
Для таких полок используется полкодержатель 3428, в комплекте правая/левая части, которые крепятся к алюминиевому профилю-стойке на определённой высоте, выравниваются по уровню и фиксируются винтами. Далее выставляется требуемый угол наклона площадки под полку с шагом 15градусов и фиксируется винтами. Затем на полкодержатели ложится полка и крепится снизу саморезами (входят в комплект). В качестве полок рекомендуется использовать материал от 16 до 28мм.

Для определения ширины полки расчёт производится следующим способом: ширина полки = ширина монтажного проёма минус 2мм.

МОНТАЖ СУППОРТА ПОПЕРЕЧНОГО КРЕПЛЕНИЯ

Монтаж суппорта поперечного крепления производится после установки вертикальной стойки. Сначала на определённой высоте к стене крепится ответная часть крепления к стене 3440. Вторая часть крепления 3440 крепится винтами к горизонтальному профилю с одной стороны и с другой стороны к профилю винтами крепится суппорт поперечного крепления 3693. Затем горизонтальный профиль вставляется в ответную часть крепления к стене 3440, после накладывается на вертикальный профиль сбоку и фиксируется ответной планкой. Затем, винтами под шестиграннык окончательно фиксируются крепление к стене и вертикальный профиль между собой (креплёжные элементы входят в комплект).

Для определения длины горизонт. профиля расчёт производится следующим способом: длина горизонтального профиля = габаритная глубина стеллажа минус 80мм. (вертик. профиль 55мм.+ крепление к стене 12мм + суппорт поперечного крепления 13мм.



КОРРЕКТОР ДВЕРЕЙ

выравнивающее устройство для шкафов-купе

Производитель: Indaux



Для устранения деформации высоких дверей под собственным весом



Устанавливается на тыльной стороне двери



Регулировка производится винтом, установленным в нижнем креплении корректора



Максимальный эффект выравнивания: 2 корректора на каждую дверь шкафа



ДСП Для ДСП 16 мм и более

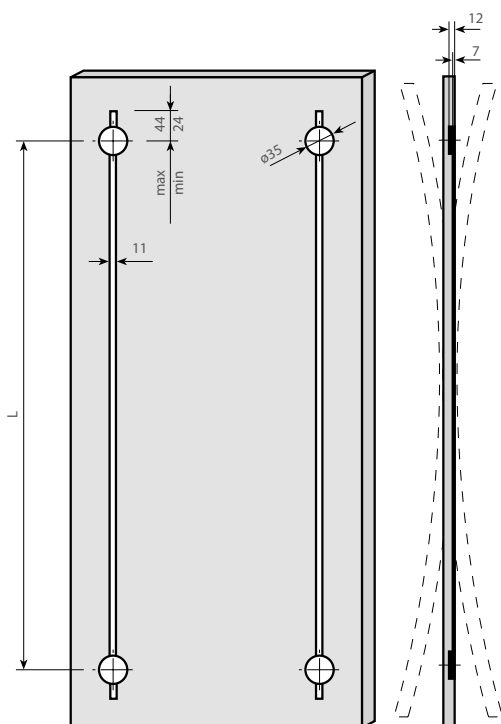


Возможно изготовление по размерам заказчика



Готовая комплектация (1 артикул для заказа):

Стальной стержень с резьбой	x1	Крепления	x2	Декоративная крышка	x1
-----------------------------	----	-----------	----	---------------------	----



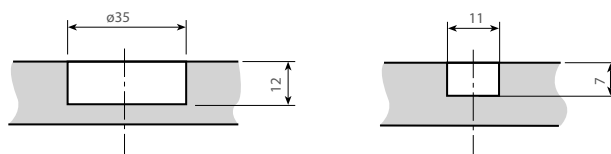
Артикул	L, мм	L1, мм	L2, мм	A, мм	
754519102	1920	1968	1860	30	50

L – расстояние между центрами посадочных отверстий под крепления;

L1 – минимальная длина фрезеруемого паза;

L2 – длина декоративной крышки;

A – расстояние от торца до центра первого крепежного отверстия декоративной крышки.



Для установки корректора на обратной стороне двери фрезеруется прямоугольный паз сечением 11 x 7 мм и длиной L min, углубления для специальных креплений фрезеруются стандартной фрезой диаметром 35 мм.



ОПОРЫ ДЕКОРАТИВНЫЕ металлические

MetalLINE



Ультрамодный дизайн и цвет



Нагрузка: 100 кг



Стойкое покрытие



Толщина металла 2-8 мм

Артикул	Материал	Покрытие	Высота, мм	
F900S.240GBDH	сталь	брауни	150	30
F900S.240BGDH	сталь	брашированное золото	150	30
F900S.240BNDH	сталь	брашированный никель	150	30
F900S.240NPDH	сталь	черный никель	150	30




Толщина металла 6-12 мм

Артикул	Материал	Покрытие	Высота, мм	
F910S.200GBDH	сталь	брауни	150	24
F910S.200BGDH	сталь	брашированное золото	150	24
F910S.200BNDH	сталь	брашированный никель	150	24
F910S.200NPDH	сталь	черный никель	150	24



Толщина металла 2,5-5 мм

Артикул	Материал	Покрытие	Высота, мм	
F920S.240GBDH	сталь	брауни	150	30
F920S.240BGDH	сталь	брашированное золото	150	30
F920S.240BNDH	сталь	брашированный никель	150	30
F920S.240NPDH	сталь	черный никель	150	30

ЛИЦЕВАЯ ФУРНИТУРА ДЛЯ МЯГКОЙ МЕБЕЛИ

ОПОРЫ ДЕКОРАТИВНЫЕ металлические

MetalLINE



Ультрамодный дизайн и цвет



Нагрузка: 100 кг



Стойкое покрытие



Толщина металла 2-2,5 мм

Артикул	Материал	Покрытие	Высота, мм	
F310S.140BGDH	сталь	брашированное золото	140	40
F310S.140BNDH	сталь	брашированный никель	140	40
F310S.140NPDH	сталь	черный никель	140	40
F310S.140BSDH	сталь	черный песок	140	40



Толщина металла 2-2,5 мм

Артикул	Материал	Покрытие	Высота, мм	
F320S.125BGDH	сталь	брашированное золото	125	40
F320S.125BNDH	сталь	брашированный никель	125	40
F320S.125NPDH	сталь	черный никель	125	40
F320S.125BSDH	сталь	черный песок	125	40



Толщина металла 2-8 мм

Артикул	Материал	Покрытие	Высота, мм	
F710S.120GBDH	сталь	брауни	120	30
F710S.120BGDH	сталь	брашированное золото	120	30
F710S.120BNDH	сталь	брашированный никель	120	30
F710S.120NPDH	сталь	черный никель	120	30

ЛИЦЕВАЯ ФУРНИТУРА ДЛЯ МЯГКОЙ МЕБЕЛИ

ОПОРЫ ДЕКОРАТИВНЫЕ металлические

MetalLINE



Ультрамодный дизайн и цвет




Нагрузка: 100 кг



Стойкое покрытие




Толщина металла 2 мм

Артикул	Материал	Покрытие	Высота, мм	
F035S.150WT	сталь	белый	150	30
F035S.150GL	сталь	золотой металлик	150	30
F035S.150BM	сталь	черный матовый	150	30



Толщина металла 2 мм

Артикул	Материал	Покрытие	Высота, мм	
F036S.150WT	сталь	белый	150	30
F036S.150GF	сталь	графит	150	30
F036S.150GL	сталь	золотой металлик	150	30
F036S.150BM	сталь	черный матовый	150	30



Толщина металла 1,8-2 мм

Артикул	Материал	Покрытие	Высота, мм	
F100S.134BGDH	сталь	брашированное золото	134	50
F100S.134BNDH	сталь	брашированный никель	134	50
F100S.134BMDH	сталь	матовый черный	134	50
F100S.134NPDH	сталь	черный никель	134	50

ОПОРЫ ДЕКОРАТИВНЫЕ металлические

MetalLINE



Ультрамодный дизайн и цвет



Нагрузка: 100 кг



Стойкое покрытие



Толщина металла 2 мм

Артикул	Материал	Покрытие	Высота, мм	
F025S.150WT	сталь	белый	150	30
F025S.150GF	сталь	графит	150	30
F025S.150GL	сталь	золотой металл	150	30
F025S.150BM	сталь	черный матовый	150	30



Толщина металла 2 мм

Артикул	Материал	Покрытие	Высота, мм	
F026S.150WT	сталь	белый	150	30
F026S.150GF	сталь	графит	150	30
F026S.150GL	сталь	золотой металл	150	30
F026S.150BM	сталь	черный матовый	150	30

Регулировка по высоте +5мм



Толщина металла 2 мм

Артикул	Материал	Покрытие	Высота, мм	
F034S.095WT	сталь	белый	95	30
F034S.095GF	сталь	графит	95	30
F034S.095GL	сталь	золотой металл	95	30
F034S.095BM	сталь	черный матовый	95	30

ЛИЦЕВАЯ ФУРНИТУРА ДЛЯ МЯГКОЙ МЕБЕЛИ

ОПОРЫ ДЕКОРАТИВНЫЕ металлические

MetalLINE



Ультрамодный дизайн и цвет



Нагрузка: 100 кг



Стойкое покрытие



Толщина металла 2 мм

Артикул	Материал	Покрытие	Высота, мм	
FDH300S.135DG	сталь	антрацит	135	24
FDH300S.135SS	сталь	нержавейка	135	24
FDH300S.135CP	сталь	хром	135	24
FDH300S.135NP	сталь	черный никель	135	24
FDH300S.135BS	сталь	черный песок	135	24



Толщина металла 4,5-10 мм

Артикул	Материал	Покрытие	Высота, мм	
FDH500S.160SS	сталь	нержавейка	160	20
FDH500S.160BS	сталь	черный песок	160	20



Литая опора

Артикул	Материал	Покрытие	Высота, мм	
FDH700S.150DG	сталь	антрацит	150	40

ОПОРЫ ДЕКОРАТИВНЫЕ металлические



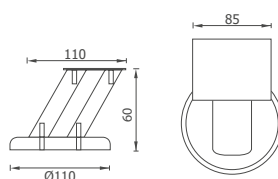
Быстрый и надежный монтаж



Высококачественные материалы



Стойкое покрытие



Артикул	Материал	Покрытие	Высота, мм	
FR127S.060CP	сталь	хром	60	50

DECOR

коллекция декоративных гвоздей и молдингов



Совместимо с дополнительным обивочным оборудованием



Многофункциональное применение в интерьере



Широкая цветовая палитра



Эстетическая привлекательность



Высококачественные материалы



Стойкое покрытие



Молдинги декоративные

Артикул	Описание	Покрытие	Материал	
Мол 100 1/3 Ник (ИУ)	Молдинг D 9,6 мм в индивидуальной уп.	Никель	Металл	10 м.
Мол 100 1/3 Ник	Молдинг D 9,6 мм в заводской уп.	Никель	Металл	250 м.
Мол 100 1/3 Лат (ИУ)	Молдинг D 9,6 мм в индивидуальной уп.	Латунь	Металл	10 м.
Мол 100 1/3 Латунь	Молдинг D 9,6 мм в заводской уп.	Латунь	Металл	250 м.
Мол 100 1/3 Ст зол (ИУ)	Молдинг D 9,6 мм в индивидуальной уп.	Ст. золото	Металл	10 м.
Мол 100 1/3 Ст зол	Молдинг D 9,6 мм в заводской уп.	Ст. золото	Металл	250 м.
Мол 100 1/3 Антик (ИУ)	Молдинг D 9,6 мм в индивидуальной уп.	Антик	Металл	10 м.
Мол 100 Антик	Молдинг D 9,6 мм в заводской уп.	Антик	Металл	250 м.
Мол 100 1/3 Ст Медь (ИУ)	Молдинг D 9,6 мм в индивидуальной уп.	Ст. медь	Металл	10 м.
Мол 100 1/3 Ст медь	Молдинг D 9,6 мм в заводской уп.	Ст. медь	Металл	250 м.
Мол 100 1/3 Бр рен (ИУ)	Молдинг D 9,6 мм в индивидуальной уп.	Бронза ренессанс	Металл	10 м.
Мол 100 1/3 Бр рен	Молдинг D 9,6 мм в заводской уп.	Бронза ренессанс	Металл	250 м.

*Индивидуальная упаковка



В комплекте индивидуальной упаковки*: 10 молдингов по 1 м., 200 гвоздей в цвет молдинга.


В комплекте заводской упаковки: 250 молдингов по 1 м., 5 000 гвоздей в цвет молдинга.



Молдинги декоративные

Артикул	Описание	Покрытие	Материал	
Гв100 1/3 Бр-рен	Гвоздь D 9,6 мм	Бронза ренессанс	Металл	1 000 шт.
Гв100 1/3 Латунь	Гвоздь D 9,6 мм	Латунь	Металл	1 000 шт.
Гв100 1/3 Ст ник	Гвоздь D 9,6 мм	Никель	Металл	1 000 шт.
Гв100 1/3 Ст. медь	Гвоздь D 9,6 мм	Старая медь	Металл	1 000 шт.
Гв100 1/3 Ст зол	Гвоздь D 9,6 мм	Старое золото	Металл	1 000 шт.
Гв100 1/3 Ст зол мол	Гвоздь D 9,6 мм	Старое золото	Металл	1 000 шт.
Гв100 1/3 Ст зол КИ	Гвоздь D 9,6 мм	Старое золото Красная искра	Металл	1 000 шт.
Гв130 Лат	Гвоздь D 11,6 мм	Латунь	Металл	1 000 шт.
Гв130 1/3 Ник	Гвоздь D 11,6 мм	Никель	Металл	1 000 шт.
Гв160 1/3 Латунь	Гвоздь D 16 мм	Латунь	Металл	1 000 шт.
Гв160 1/3 Никель	Гвоздь D 16 мм	Никель	Металл	1 000 шт.
Гв160 1/3 ст зол IT	Гвоздь D 16 мм	Старое золото IT	Металл	1 000 шт.

Минимальная упаковка 1 000 шт.



ВНУТРЕННЯЯ ФУРНИТУРА ДЛЯ МЯГКОЙ МЕБЕЛИ

EUROCLAPPER 6 (коллекция EUROLIFT)

механизм трансформации подголовников и подлокотников



Для легких, средних
и тяжелых диванов



Новые функции дивана
без изменения конструкции

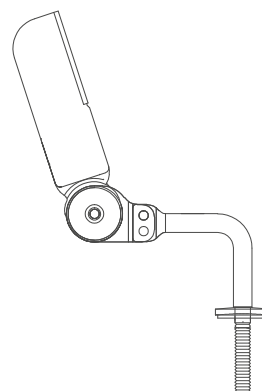
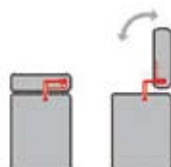


Шестипозиционный механизм



Артикул	Материал	Покрытие	Нагрузка на одну часть max, кг	
TK006A.141ZI	сталь	цинк / хром	50	25

В комплекте: правая и левая части механизма, каждая с декоративной шайбой, гравером и гайкой.



МУЛЬТИМАТИК (коллекция EUROLIFT-PRO)

универсальная трещотка для мягкой мебели



Понятный и простой принцип установки



шаг 15 градусов



Новые функции дивана без изменения конструкции



Вариативность отверстий для крепления при монтаже



Качественная и бесшумная работа механизма



Возможность использования в комбинации с другими механизмами



Артикул	Материал	Покрытие	Нагрузка на пару max, кг	
TK006C.210ZI	сталь	цинк	190-220	25 пар

В комплекте: правая и левая части механизма.

АНТИ-СКЛАДКА (коллекция EUROLIFT-PRO)

трещотка для подголовников с выдвиганием вверх



Понятный и простой принцип установки



6-позиционный механизм с надежной фиксацией в каждом положении



Новые функции дивана без изменения конструкции



Вариативность отверстий для крепления при монтаже



Качественная и бесшумная работа механизма



Возможность использования в комбинации с другими механизмами



Артикул	Материал	Покрытие	Нагрузка на пару max, кг	
TW006A.304ZI	сталь	цинк	140	25 пар

В комплекте: правая и левая части механизма.
Подголовник ездит по направляющей.
Поднимается на 5 см.

ЗАЦЕПЫ ДЛЯ МЯГКОЙ МЕБЕЛИ

соединители мебельных элементов



Для сборки секций
модульных диванов



Высокотехнологичные
материалы

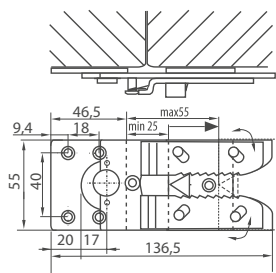


Устойчивость конструкции
при эксплуатации



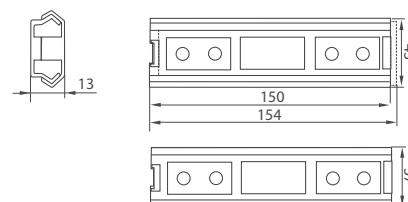
Артикул	Материал	Толщина металла, мм	Покрытие	
KR384E.136ZI	сталь, замак	3	голубой цинк	50

В комплекте: соединитель мебельных элементов, состоящий из 2-х частей, основной и ответной планки, 4 шурупа 4,0x20 мм.



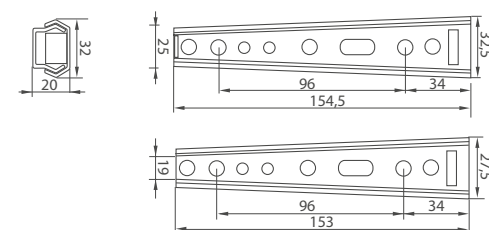
Артикул	Материал	Толщина металла, мм	Покрытие	
KR370S.154ZI	сталь	1,5	голубой цинк	100

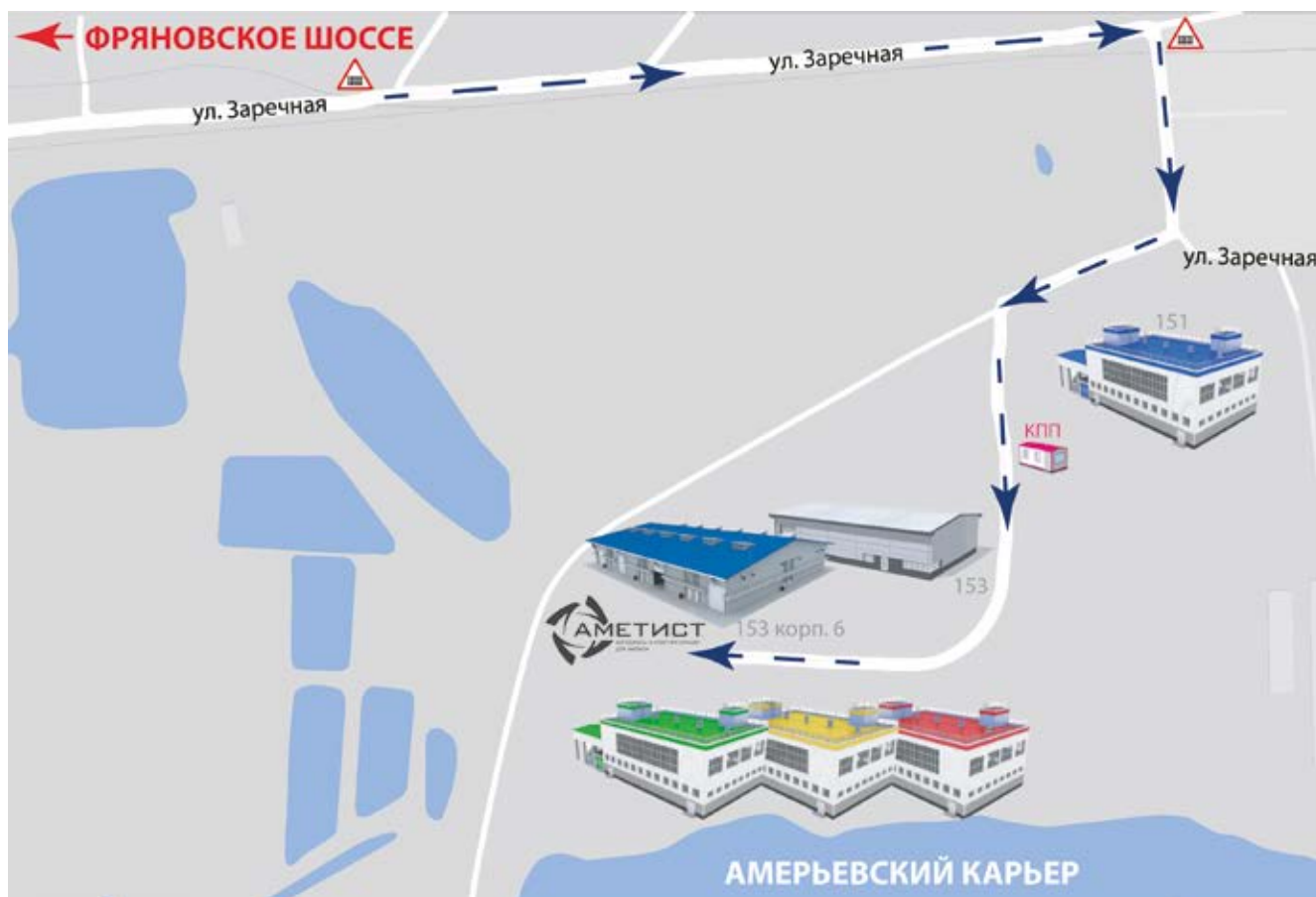
В комплекте: зацеп прямой, состоящий из 2-х частей, внешней и внутренней.



Артикул	Материал	Толщина металла, мм	Покрытие	
KR371S.154ZI	сталь	2,0	голубой цинк	100

В комплекте: зацеп клиновой, состоящий из 2-х частей, внешней и внутренней.





ЦЕНТРАЛЬНЫЙ ОФИС. ШОУ-РУМ

Адрес: 141143, Московская область, Щелковский р-н,
д. Никифорово, ул. Соборная, д. 150

Пн. - Пт.: 9:00 - 17:30

Сб. - Вс.: выходные дни

Телефон: +7 (495) 961-35-15

e-mail: info@ametist.ru

СКЛАД КОМПЛЕКТУЮЩИХ

Адрес: г. Щелково, ул. Заречная, д. 153, кор. 6

Пн. - Пт.: 9:00 - 17:30

Сб. - Вс.: выходные дни.

МОСКВА. ШОУ-РУМ

Адрес: г. Москва, Волоколамское ш., д. 7

Пн. - Вс.: 10:00 - 19:00

Телефон: +7 (499) 406-05-27

e-mail: sokol2@ametist.ru

Проезд на общественном транспорте:

Маршрутное такси № 506, автобус № 362 от ст. м. «Щелковская». После поворота «Алмазо-Сергиевская церковь», место остановки назвать «поворот на мебель». Далее 700 м пешком до КПП компании АМЕТИСТ.

Проезд на автомобиле:

Двигаясь от МКАД по Щелковскому шоссе по прилагаемой схеме, через 12 км нужно повернуть на светофоре направо по указателю «Соколово». Далее 8 км ехать все время по главной асфальтированной дороге (не съезжая на грунтовую дорогу). Не доезжая 200 метров до деревни Никифорово, повернуть направо и ехать до шлагбаума.

ФИЛИАЛЫ			
«АМЕТИСТ-БЕЛГОРОД»	г. Белгород, ул. Широкая, д. 63 заезд с 4-го Волчанского переулка +7 (4722) 218-206	«АМЕТИСТ-ОМСК»	г. Омск, 26-я Северная ул., д. 13 А/2 +7 (381) 230-99-96, +7(381) 230-99-95
«АМЕТИСТ-ЕКАТЕРИНБУРГ»	г. Екатеринбург, ул. 8 Марта, д. 207А +7 (343) 220-31-69, +7 (919) 371-11-80	«АМЕТИСТ-ПЕРМЬ»	г. Пермь, шоссе Космонавтов, д. 393Б +7 (342) 206-26-31, +7 (342) 206-26-51
«АМЕТИСТ-ИЖЕВСК»	г. Ижевск, ул. Маяковского, д. 41, офис 103 +7 (3412) 970-960, +7 (3412) 970-990	«АМЕТИСТ-САНКТ-ПЕТЕРБУРГ»	г. Санкт-Петербург, ул. Электропультотцев, д. 7 лит. Н, пом. 1Н, заезд с ул. Химиков, д. 26 +7 (812) 611-03-14
«АМЕТИСТ-КАЗАНЬ»	г. Казань, ул. Рахимова, д. 8, корп. 19, «Бизнес- Центр в Левченко», левое крыло, 1 этаж +7 (843) 203-5-605	«АМЕТИСТ-ЧЕЛЯБИНСК»	г. Челябинск, ул. Артиллерийская, д. 111, центральный вход, 1 этаж +7 (351) 775-70-18, +7 (912) 793-42-66
«АМЕТИСТ-НАБЕРЕЖНЫЕ ЧЕЛНЫ»	г. Набережные Челны, Казанский пр-т, д. 220, База «Гранд», АКБ-3, офис 7 +7 (8552) 204-715	«АМЕТИСТ-УЛЬЯНОВСК»	г. Ульяновск, пр-д Максимова, д. 24А +7 (8422) 22-98-10
«АМЕТИСТ-УФА»	г. Уфа, Индустриальное шоссе, д. 116 Б +7 (347) 216-16-36, +7 (987) 039-25-40	«АМЕТИСТ-ВЛАДИВОСТОК»	г. Владивосток, ул. Волжская, д. 1, стр. 8 +7 (914) 792-71-48, +7 (423) 256-57-92
«АМЕТИСТ-УЗБЕКИСТАН»	г. Ташкент, Алмазарский р-он, ул. Уста Ширин, д. 293 +998 (90) 826-57-90		

ДИЛЕРЫ			
АБАКАН (Республика Хакасия)	ООО «Мебельный профиль» г. Абакан, ул. Заводская, д. 7 +7 (923) 371-07-77	НОВОСИБИРСК	ООО «Центр Мебельной Фурнитуры» г. Новосибирск, ул. Мира, д. 63А, корп. 17 +7 (383) 325-09-99 (доб. 1)
АРМАВИР	ЮАКОМ-Армавир г. Армавир, ул. Гоголя, д. 100 +7 (86137) 2-17-62, +7 (86137) 5-56-05 +7 (918) 190-48-11, +7 (928) 436-63-60		ООО «Центр Мебельной Фурнитуры» г. Новосибирск, ул. Планетная, д. 30, к. 3 +7 (383) 325-09-99 (доб. 3)
АРХАНГЕЛЬСК	ООО «VG» г. Архангельск, ул. Лермонтова, д. 23, стр. 20 +7 (8182) 49-40-44, +7 (911) 55-17-188	ПЕНЗА	Мебельная фурнитура «Глобус» г. Пенза, ул. Рябова, д. 4Г +7 (8412) 36-04-53
	ООО «VG» г. Архангельск, Московский пр-т, д. 25, корп. 4 +7 (911) 87-85-010		Мебельная фурнитура «Глобус» г. Пенза, ул. Окружная, д. 117 +7 (8412) 54-60-00
БАРНАУЛ	ООО «Центр Мебельной Фурнитуры» г. Барнаул, ул. Малахова, д. 177Е +7 (3852) 504-150, 504-160		Мебельная фурнитура «Глобус» г. Пенза, ул. Суворова, д. 192А +7 (8412) 42-78-60
ВЛАДИВОСТОК	ООО «Эксполес» г. Владивосток, пр-т 100 лет Владивостоку, д. 57 +7 (423) 233-11-88, +7 (423) 240-82-93		Мебельная фурнитура «Глобус» г. Пенза, пр. Строителей, д. 67 +7 (8412) 23-88-11
ВЛАДИМИР	ООО «Андрия» г. Владимир, Промышленный проезд, д. 5В +7 (4922) 49-41-91	ПЯТИГОРСК	ЮАКОМ-Пятигорск с. Винсады, Лермонтовское шоссе, д. 10А +7 (87961) 62-777, +7 (87961) 61-061 +7 (962) 493-51-00, +7 (928) 639-51-00
ВОРОНЕЖ	ЮНАТ г. Воронеж, ул. Машиностроителей, д. 10А +7 (473) 228-41-41	РОСТОВ-НА-ДОНУ	ООО «Альтернатива» г. Ростов-на-Дону, ул. Щербакова, д. 80/38 (2 этаж) +7 (918) 533-52-41, +7 (905) 485-37-70
ВОЛГОГРАД	ВДМ-Комплект г. Волгоград, ул. Неждановой, д. 4к +7 (8442) 73-36-88, +7 (961) 091-10-85	ВОЛЖСКИЙ	Магазин «Интерьер» г. Волжский, ул. Набережная, д. 77 +7 (961) 091-10-94
	ВДМ-Комплект г. Волгоград, ул. Бахтурова, 2д (территория базы «Строймолл») +7 (961) 076-76-43		Магазин «Мебель от производителя» г. Волжский, ул. Александрова, д. 54 +7 (8443) 53-94-06, +7 (961) 091-11-08
	ВДМ-Комплект г. Волгоград, ул. Революционная, д. 2А +7 (961) 076-81-52		Торговая база «УПТК» г. Волжский, Индустриальный проезд +7 (8443) 25-46-73, +7 (961) 091-11-28
	«Дом мой» г. Волгоград, ул. Менделеева, д. 93 +7 (961) 076-74-38, +7 (8442) 73-36-88		«Фурор» мебельная фурнитура г. Волжский, 2-базовый проезд, д. 5 база ОПС +7 (8443) 34-30-34, +7 (960) 890-96-08

ДИЛЕРЫ			
ИРКУТСК	ООО «Сити-Арт» г. Иркутск, ул. Челябинская, д. 26, корп. 5 +7 (3952) 43-42-12, +7 (3952) 43-19-71	СЕВЕРОДВИНСК	ООО «VG» г. Северодвинск, ул. Ломоносова, д. 85, корп. 2 +7 (8184) 500-522, +7 (8184) 584-707 +7 (911) 55-78-470
КЕМЕРОВО	ООО «Центр Мебельной Фурнитуры» г. Кемерово, ул. Карболитовская, д. 1/1 +7 (3842) 39-61-86/87	СТАВРОПОЛЬ	ЮАКОМ-Ставрополь г. Ставрополь, Старомарьевское ш., д. 23 +7 (8652) 94-71-59, +7 (988) 733-15-12
КИРОВ	ООО «Домфорт» г. Киров, ул. Базовая, д. 3 +7 (8332) 34-02-02	СТАРЫЙ ОСКОЛ	«Оскол Мебель Комплект» г. Старый Оскол, м-н Дубрава-3, д. 3 +7 (4725) 43-61-07
КОСТРОМА	Магазин «Мебельная фурнитура» ИП Козловцев С.С. г. Кострома, ул. Юбилейная, д. 13 +7 (4942) 64-87-57, +7 (4942) 50-42-58 +7 (953) 657-01-07 (Viber, WhatsApp)	ТВЕРЬ	ООО «Мебельные комплектующие» г. Тверь, ул. Вагжанова, д. 41А, (Таксопарк) +7 (920) 182-78-28
КРАСНОДАР	ООО «ЮАКОМ» г. Краснодар, ул. Новороссийская, д. 172/1 +7 (861) 239-71-11, +7 (861) 239-69-00 +7 (861) 239-79-04, +7 (861) 233-91-85		ООО «Мебельные комплектующие» г. Тверь, ул. Спартака, д. 40, помещение VI +7 (9040) 011-15-78
КРАСНОЯРСК	ООО «М-Профиль» г. Красноярск, ул. Кутузова, д. 1, стр. 9 +7 (391) 22-66-555, +7 (983) 145-00-83		ООО «Мебельные комплектующие» г. Тверь, бульвар Шмидта, д. 20 +7 (905) 602-27-77
ЛИПЕЦК	ООО «Уют-Центр» г. Липецк, Лебедянское шоссе, д. 1 +7 (4742) 34-19-00, +7 (4742) 34-85-57	ТОМСК	«Комплектующие для мебели» г. Томск, пер. Лесной, д. 7 +7 (3822) 556-681, +7 (3822) 557-097
НАХОДКА	ООО «Эксполес» г. Находка, Северный проспект, д. 51 т/к «Солнечный» +7 (4236) 90-38-38	УЛАН-УДЭ	ООО «Сити-Арт» г. Улан-Удэ, пр-т Автомобилистов, д. 1, стр. 3 (территория автоцентра «Стрела») +7 (3012) 379-571, +7 (908) 653-50-27
НОВОРОССИЙСК	ЮАКОМ-Новороссийск п. Гайдук, Новороссийское шоссе, д. 24 +7 (8617) 269-022, +7 (988) 341-89-78	РЕСПУБЛИКА АРМЕНИЯ	ООО «Гроссмейстер» г. Ереван, ул. Давида Анахта, д. 8 г. Ереван-Таиров, ул. Майрахахаин, д. 145 +374 (43) 08-44-80, +374 (99) 04-01-10

ТОРГОВЫЕ ПРЕДСТАВИТЕЛИ			
АСТРАХАНЬ	Магазин «Фурор Астрахань» г. Астрахань, ул. Рыбинская, д. 16 +7 (917) 170-22-47, +7 (969) 651-15-66	САМАРА	«Новый Стиль» г. Самара, Заводское шоссе, д. 3/1 +7 (846) 955-35-35, +7 (846) 955-34-64
ИВАНОВО	«Мебель-Комплект» г. Иваново, ул. Калашникова, д. 28Ж +7 (4932) 59-09-15		«КОТ» г. Самара, ул. Металлистов, д. 36А, офис 1 +7 (846) 992-21-39
	«Антураж» г. Иваново, ул. Калинина, д. 10 +7 (905) 157-85-44	ТАМБОВ	«Комплектующие для Мебели» г. Тамбов, б-р Строителей, д. 6А, офис 102 +7 (4752) 21-22-33
НИЖНИЙ НОВГОРОД	ООО «Находка» г. Нижний Новгород, ул. Нартова, д. 6А +7 (831) 41-41-065	ХАБАРОВСК	ООО «Сити-Арт» г. Хабаровск, Восточное шоссе, 16 Б +7 (4212) 358-822, +7 (4212) 655-190
РЕСПУБЛИКА КАЗАХСТАН	NOVA LINE Г. Алматы ул. Брусиловского д.167, н/п, 14а +7 (707) 653-32-45		ООО «Эксполайн» г. Хараровск, ул. Ленинградская, д. 28А/3 +7 (4212) 38-14-48

2025



AMETIST-STORE.RU